



**INSTITUTO MUNICIPAL DE ARTE Y CULTURA DE PUEBLA**  
**ESTADO ANALITICO DE INGRESOS**  
**DEL 01 DE ENERO AL 28 DE FEBRERO DE 2023**

Instituto  
Municipal de  
Arte y Cultura

Rubro de Ingresos	Ingreso					Diferencia
	Estimado	Ampliaciones y Reducciones	Modificado	Devengado	Recaudado	
Impuestos	-	-	-	-	-	-
Cuotas y Aportaciones de Seguridad Social	-	-	-	-	-	-
Contribuciones de Mejoras	-	-	-	-	-	-
Derechos	-	-	-	-	-	-
Productos	-	88.01	88.01	88.01	88.01	88.01
Aprovechamientos	-	-	-	-	-	-
Ingresos por Ventas de Bienes, Prestación de Servicios y Otros Ingresos	-	-	-	-	-	-
Participaciones, Aportaciones, Convenios, Incentivos Derivados de la Colaboración Fiscal y Fondos Distintos de Aportaciones	-	-	-	-	-	-
Transferencias, Asignaciones, Subsidios y Subvenciones, y Pensiones y Jubilaciones	51,707,729.00	-	51,707,729.00	6,253,160.00	6,253,160.00	45,454,569.00
Ingresos Derivados de Financiamientos	-	-	-	-	-	-
<b>Total</b>	<b>\$ 51,707,729.00</b>	<b>\$ 88.01</b>	<b>\$ 51,707,817.01</b>	<b>\$ 6,253,248.01</b>	<b>\$ 6,253,248.01</b>	<b>-\$ 45,454,480.99</b>

Ingresos excedentes

Estado Analítico de Ingresos Por Fuente de Financiamiento	Ingreso					Diferencia
	Estimado	Ampliaciones y Reducciones	Modificado	Devengado	Recaudado	
Ingresos del Poder Ejecutivo Federal o Estatal y de los Municipios	-	-	-	-	-	-
Impuestos	-	-	-	-	-	-
Cuotas y Aportaciones de Seguridad Social	-	-	-	-	-	-
Contribuciones de Mejoras	-	-	-	-	-	-
Derechos	-	-	-	-	-	-
Productos	-	-	-	-	-	-
Aprovechamientos	-	-	-	-	-	-
Participaciones, Aportaciones, Convenios, Incentivos Derivados de la Colaboración Fiscal y Fondos Distintos de Aportaciones	-	-	-	-	-	-
Transferencias, Asignaciones, Subsidios y Subvenciones, y Pensiones y Jubilaciones	-	-	-	-	-	-
Ingresos de los Entes Públicos de los Poderes Legislativo y Judicial, de los Organos Autonomos y del Sector Paraestatal o Paramunicipal, así como de las Empresas Productivas del Estado	51,707,729.00	88.01	51,707,817.01	6,253,248.01	6,253,248.01	45,454,480.99
Cuotas y Aportaciones de Seguridad Social	-	-	-	-	-	-
Productos	-	88.01	88.01	88.01	88.01	88.01
Ingresos por Ventas de Bienes, Prestación de Servicios y Otros Ingresos	-	-	-	-	-	-
Transferencias, Asignaciones, Subsidios y Otras Ayudas	51,707,729.00	-	51,707,729.00	6,253,160.00	6,253,160.00	45,454,569.00
Ingresos derivados de Financiamiento	-	-	-	-	-	-
Ingresos Derivados de Financiamientos	-	-	-	-	-	-
<b>Total</b>	<b>\$ 51,707,729.00</b>	<b>\$ 88.01</b>	<b>\$ 51,707,817.01</b>	<b>\$ 6,253,248.01</b>	<b>\$ 6,253,248.01</b>	<b>-\$ 45,454,480.99</b>

Ingresos excedentes

C. Fabián Valdivia Pérez  
Director General

C. Gina Paola Armas Couary  
Coordinadora Administrativa



**INSTITUTO MUNICIPAL DE ARTE Y CULTURA DE PUEBLA**  
**ESTADO ANALÍTICO DEL EJERCICIO DEL PRESUPUESTO DE EGRESOS**  
**CLASIFICACIÓN PROGRAMÁTICA**  
**DEL 01 DE ENERO AL 28 DE FEBRERO DE 2023**

Instituto  
Municipal de  
Arte y Cultura

PROGRAMAS	EGRESOS					
	APROBADO (1)	AMPLIACIONES/ REDUCCIONES (2)	MODIFICADO (3=1+2)	DEVENGADO (4)	PAGADO (5)	SUB EJERCICIO (6=3-4)
SUBSIDIOS: SECTOR SOCIAL Y PRIVADO O ENTIDADES	-	-	-	-	-	-
FEDERATIVAS Y MUNICIPIOS	-	-	-	-	-	-
S-SUJETOS A REGLAS DE OPERACIÓN	-	-	-	-	-	-
U-OTROS SUBSIDIOS	-	-	-	-	-	-
DESEMPEÑO DE LAS FUNCIONES	51,707,729.00	88.01	51,707,817.01	4,258,033.46	3,757,100.73	47,449,783.55
E-PRESTACIÓN DE SERVICIOS PÚBLICOS	51,707,729.00	88.01	51,707,817.01	4,258,033.46	3,757,100.73	47,449,783.55
B-PROVISIÓN DE BIENES PÚBLICOS	-	-	-	-	-	-
P-PLANEACIÓN, SEGUIMIENTO Y EVALUACIÓN DE POLÍTICAS PÚBLICAS	-	-	-	-	-	-
F-PROMOCIÓN Y FOMENTO	-	-	-	-	-	-
G-REGULACIÓN Y SUPERVISIÓN	-	-	-	-	-	-
A-FUNCIONES DE LAS FUERZAS ARMADAS (ÚNICAMENTE GOBIERNO FEDERAL)	-	-	-	-	-	-
R-ESPECÍFICOS	-	-	-	-	-	-
K-PROYECTOS DE INVERSIÓN	-	-	-	-	-	-
ADMINISTRATIVOS Y DE APOYO	-	-	-	-	-	-
M-APOYO AL PROCESO PRESUPUESTARIO Y PARA MEJORAR LA EFICIENCIA INSTITUCIONAL	-	-	-	-	-	-
O-APOYO A LA FUNCIÓN PÚBLICA Y AL MEJORAMIENTO DE LA GESTIÓN	-	-	-	-	-	-
W-OPERACIONES AJENAS	-	-	-	-	-	-
COMPROMISOS	-	-	-	-	-	-
L-OBLIGACIONES DE CUMPLIMIENTO DE RESOLUCIÓN JURISDICCIONAL	-	-	-	-	-	-
N-DESASTRES NATURALES	-	-	-	-	-	-
OBLIGACIONES	-	-	-	-	-	-
J-PENSIONES Y JUBILACIONES	-	-	-	-	-	-
T-APORTACIONES A LA SEGURIDAD SOCIAL	-	-	-	-	-	-
Y-APORTACIONES A FONDOS DE ESTABILIZACIÓN	-	-	-	-	-	-
Z-APORTACIONES A FONDOS DE INVERSIÓN Y REESTRUCTURA DE PENSIONES	-	-	-	-	-	-
PROGRAMAS DE GASTO FEDERALIZADO (GOBIERNO FEDERAL)	-	-	-	-	-	-
I-GASTO FEDERALIZADO	-	-	-	-	-	-
C-PARTICIPACIONES A ENTIDADES FEDERATIVAS Y MUNICIPIOS	-	-	-	-	-	-
D-COSTO FINANCIERO, DEUDA O APOYOS A DEUDORES Y AHORRADORES DE LA BANCA	-	-	-	-	-	-
H-ADEUDOS DE EJERCICIOS FISCALES ANTERIORES	-	-	-	-	-	-
<b>TOTAL DEL GASTO</b>	<b>51,707,729.00</b>	<b>88.01</b>	<b>51,707,817.01</b>	<b>4,258,033.46</b>	<b>3,757,100.73</b>	<b>47,449,783.55</b>

C. Fabián Valdivia Pérez  
Director General


C. Gina Paola Armas Couary  
Coordinadora Administrativa




INSTITUTO MUNICIPAL DE ARTE Y CULTURA DE PUEBLA  
ESTADO ANALÍTICO DEL EJERCICIO DEL PRESUPUESTO DE EGRESOS  
CLASIFICACIÓN ADMINISTRATIVA  
DEL 01 DE ENERO AL 28 DE FEBRERO DE 2023

Instituto  
Municipal de  
Arte y Cultura

ADMINISTRATIVA	EGRESOS					
	PRESUPUESTO APROBADO (1)	AMPLIACIONES/ (REDUCCIONES) (2)	PRESUPUESTO MODIFICADO (3=1+2)	GASTO DEVENGADO (4)	GASTO PAGADO (5)	SUBEJERCICIO (6=3-4)
INSTITUTO MUNICIPAL DE ARTE Y CULTURA DE PUEBLA	51707,729.00	88.01	51707,817.01	4258,033.46	3757,100.73	47449,783.55
TOTAL DEL GASTO						

  
C. Fabián Valdivia Pérez  
Director General


  
C. Gina Paola Armas Couary  
Coordinadora Administrativa




**INSTITUTO MUNICIPAL DE ARTE Y CULTURA DE PUEBLA**  
**ESTADO ANALÍTICO DEL EJERCICIO DEL PRESUPUESTO DE EGRESOS**  
**CLASIFICACIÓN ECONÓMICA (POR TIPO DE GASTO)**  
**DEL 01 DE ENERO AL 28 DE FEBRERO DE 2023**

Instituto  
Municipal de  
**Arte y Cultura**

TIPO DE GASTO	EGRESOS					
	PRESUPUESTO APROBADO (1)	AMPLIACIONES/ (REDUCCIONES) (2)	PRESUPUESTO MODIFICADO (3=1+2)	GASTO DEVENGADO (4)	GASTO PAGADO (5)	SUBEJERCICIO (6=3-4)
GASTO CORRIENTE	51,513,164.00	88.01	51,513,252.01	4,258,033.46	3,757,100.73	47,255,218.55
GASTO DE CAPITAL	194,565.00	-	194,565.00	-	-	194,565.00
AMORTIZACIÓN DE LA DEUDA Y DISMINUCIÓN DE PASIVOS	-	-	-	-	-	-
PENSIONES Y JUBILACIONES	-	-	-	-	-	-
PARTICIPACIONES	-	-	-	-	-	-
<b>TOTAL DEL GASTO</b>	<b>51,707,729.00</b>	<b>88.01</b>	<b>51,707,817.01</b>	<b>4,258,033.46</b>	<b>3,757,100.73</b>	<b>47,449,783.55</b>

  
 \_\_\_\_\_  
 C. Fabián Valdivia Pérez  
 Director General

  
 \_\_\_\_\_  
 C. Gina Paola Armas Couary  
 Coordinadora Administrativa



**INSTITUTO MUNICIPAL DE ARTE Y CULTURA DE PUEBLA**  
**ESTADO ANALÍTICO DEL EJERCICIO DEL PRESUPUESTO DE EGRESOS**  
**CLASIFICACIÓN POR OBJETO DEL GASTO (CAPÍTULO Y CONCEPTO)**  
**DEL 01 DE ENERO AL 28 DE FEBRERO DE 2023**

Instituto  
Municipal de  
Arte y Cultura

CAPÍTULO Y CONCEPTO DEL GASTO	EGRESOS					
	PRESUPUESTO APROBADO (1)	AMPLIACIONES/REDUCCIONES (2)	PRESUPUESTO MODIFICADO (3=1+2)	GASTO DEVENGADO (4)	GASTO PAGADO (5)	SUBEJERCIDO (6=3-4)
<b>1000-SERVICIOS PERSONALES</b>	<b>15,769,389.00</b>	<b>-</b>	<b>15,769,389.00</b>	<b>2,233,786.58</b>	<b>1,782,881.78</b>	<b>13,535,602.82</b>
1100 REMUNERACIONES AL PERSONAL DE CARACTER PERMANENTE	12,218,389.00	-	12,218,389.00	1,868,222.11	1,676,820.80	10,331,166.89
1200 REMUNERACIONES AL PERSONAL DE CARACTER TRANSITORIO	-	-	-	-	-	-
1300 REMUNERACIONES ADICIONALES Y ESPECIALES	1,300,000.00	-	1,300,000.00	-	-	1,300,000.00
1400 SEGURIDAD SOCIAL	2,250,000.00	-	2,250,000.00	345,544.87	83,980.95	1,904,455.13
1500 OTRAS PRESTACIONES SOCIALES Y ECONOMICAS	-	-	-	-	-	-
1600 PREVISIONES	-	-	-	-	-	-
1700 PAGO DE ESTIMULOS A SERVIDORES PUBLICOS	-	-	-	-	-	-
<b>2000-MATERIALES Y SUMINISTROS</b>	<b>2,926,135.00</b>	<b>-</b>	<b>2,926,135.00</b>	<b>282,797.96</b>	<b>282,797.96</b>	<b>2,671,337.06</b>
2100 MATERIALES DE ADMINISTRACION, EMISION DE DOCUMENTOS Y ARTICULOS OFICIALES	1,812,800.00	-	1,812,800.00	143,973.04	143,973.04	1,668,826.96
2200 ALIMENTOS Y UTENSILIOS	289,500.00	-	289,500.00	2,662.00	2,662.00	286,838.00
2300 MATERIAS PRIMAS Y MATERIALES DE PRODUCCION Y COMERCIALIZACION	-	-	-	-	-	-
2400 MATERIALES Y ARTICULOS DE CONSTRUCCION Y DE REPARACION	265,435.00	3,900.00	281,535.00	16,736.15	16,736.15	264,798.85
2500 PRODUCTOS QUIMICOS, FARMACEUTICOS Y DE LABORATORIO	191,400.00	-	191,400.00	85,526.76	85,526.76	105,873.24
2600 COMBUSTIBLES, LUBRICANTES Y ADITIVOS	120,000.00	3,900.00	123,900.00	3,900.00	3,900.00	120,000.00
2700 VESTUARIO, BLANCOS, PRENDAS DE PROTECCION Y ARTICULOS DEPORTIVOS	104,000.00	-	104,000.00	-	-	104,000.00
2800 MATERIALES Y SUMINISTROS PARA SEGURIDAD	-	-	-	-	-	-
2900 HERRAMIENTAS, REFACCIONES Y ACCESORIOS MENORES	175,000.00	-	175,000.00	-	-	175,000.00
<b>3000-SERVICIOS GENERALES</b>	<b>31,247,646.00</b>	<b>84.01</b>	<b>31,247,728.01</b>	<b>1,768,468.53</b>	<b>1,736,441.03</b>	<b>29,479,289.48</b>
3100 SERVICIOS BASICOS	228,000.00	-	228,000.00	14,255.08	14,255.08	213,744.92
3200 SERVICIOS DE ARRENDAMIENTO	6,291,000.00	-	6,291,000.00	172,250.53	171,625.53	6,118,749.47
3300 SERVICIOS PROFESIONALES, CIENTIFICOS, TECNICOS Y OTROS SERVICIOS	5,011,031.00	-	5,011,031.00	108,314.90	108,314.90	4,902,716.10
3400 SERVICIOS FINANCIEROS, BANCARIOS Y COMERCIALES	248,500.00	88.01	248,588.01	52,955.68	52,955.68	195,632.33
3500 SERVICIOS DE INSTALACION, REPARACION, MANTENIMIENTO Y CONSERVACION	844,000.00	-	844,000.00	20,294.89	20,294.89	823,705.11
3600 SERVICIOS DE COMUNICACION SOCIAL Y PUBLICIDAD	-	-	-	-	-	-
3700 SERVICIOS DE TRASLADO Y VIATICOS	222,000.00	-	222,000.00	518,292.96	318,292.96	91,292.96
3800 SERVICIOS OFICIALES	17,788,109.00	-	17,788,109.00	1,029,809.49	1,028,817.99	16,758,299.51
3900 OTROS SERVICIOS GENERALES	615,000.00	-	615,000.00	57,285.00	26,884.00	557,705.00
<b>4000-TRANSFERENCIAS, ASIGNACIONES, SUBSIDIOS Y OTRAS AYUDAS</b>	<b>1,670,808.00</b>	<b>-</b>	<b>1,670,808.00</b>	<b>3,800.00</b>	<b>3,800.00</b>	<b>1,667,008.00</b>
4100 TRANSFERENCIAS INTERNAS Y ASIGNACIONES AL SECTOR PÚBLICO	-	-	-	-	-	-
4200 TRANSFERENCIAS AL RESTO DEL SECTOR PÚBLICO	-	-	-	-	-	-
4300 SUBSIDIOS Y SUBVENIONES	-	-	-	-	-	-
4400 AYUDAS SOCIALES	1,570,000.00	-	1,570,000.00	3,000.00	3,000.00	1,567,000.00
4500 PENSIONES Y JUBILACIONES	-	-	-	-	-	-
4600 TRANSFERENCIAS A FIDEICOMISOS, MANDATOS Y OTROS ANALOGOS	-	-	-	-	-	-
4700 TRANSFERENCIAS A LA SEGURIDAD SOCIAL	-	-	-	-	-	-
4800 DONATIVOS	-	-	-	-	-	-
4900 TRANSFERENCIAS AL EXTERIOR	-	-	-	-	-	-
<b>5000-BIENES MUEBLES, INMUEBLES E INTANGIBLES</b>	<b>194,868.80</b>	<b>-</b>	<b>194,868.80</b>	<b>-</b>	<b>-</b>	<b>194,868.80</b>
5100 MOBILIARIO Y EQUIPO DE ADMINISTRACION	131,000.00	-	131,000.00	-	-	131,000.00
5200 MOBILIARIO Y EQUIPO EDUCACIONAL Y RECREATIVO	63,565.00	-	63,565.00	-	-	63,565.00
5300 EQUIPO E INSTRUMENTAL, MÉDICO Y DE LABORATORIO	-	-	-	-	-	-
5400 VEHICULOS Y EQUIPO DE TRANSPORTE	-	-	-	-	-	-
5500 EQUIPO DE DEFENSA Y SEGURIDAD	-	-	-	-	-	-
5600 MAQUINARIA, OTROS EQUIPOS Y HERRAMIENTAS	-	-	-	-	-	-
5700 ACTIVOS BIOLÓGICOS	-	-	-	-	-	-
5800 BIENES INMUEBLES	-	-	-	-	-	-
5900 ACTIVOS INTANGIBLES	-	-	-	-	-	-
<b>6000-INVERSION PÚBLICA</b>	<b>-</b>	<b>-</b>	<b>-</b>	<b>-</b>	<b>-</b>	<b>-</b>
6100 OBRA PÚBLICA EN BIENES DE DOMINIO PÚBLICO	-	-	-	-	-	-
6200 OBRA PÚBLICA EN BIENES PROPIOS	-	-	-	-	-	-
6300 PROYECTOS PRODUCTIVOS Y ACCIONES DE FOMENTO	-	-	-	-	-	-
<b>7000-INVERSIONES FINANCIERAS Y OTRAS PROVISIONES</b>	<b>-</b>	<b>-</b>	<b>-</b>	<b>-</b>	<b>-</b>	<b>-</b>
7100 INVERSIONES PARA EL FOMENTO DE ACTIVIDADES PRODUCTIVAS	-	-	-	-	-	-
7200 ACCIONES Y PARTICIPACIONES DE CAPITAL	-	-	-	-	-	-
7300 COMPRA DE TÍTULOS Y VALORES	-	-	-	-	-	-
7400 CONCESIÓN DE PRÉSTAMOS	-	-	-	-	-	-
7500 INVERSIONES EN FIDEICOMISOS, MANDATOS Y OTROS ANALOGOS	-	-	-	-	-	-
7600 OTRAS INVERSIONES FINANCIERAS	-	-	-	-	-	-
7900 PROVISIONES PARA CONTINGENCIAS Y OTRAS EROGACIONES ESPECIALES	-	-	-	-	-	-
<b>8000- PARTICIPACIONES Y APORTACIONES</b>	<b>-</b>	<b>-</b>	<b>-</b>	<b>-</b>	<b>-</b>	<b>-</b>
8100 PARTICIPACIONES	-	-	-	-	-	-
8300 APORTACIONES	-	-	-	-	-	-
8500 CONVENIOS	-	-	-	-	-	-
<b>9000-DEUDA PÚBLICA</b>	<b>-</b>	<b>-</b>	<b>-</b>	<b>-</b>	<b>-</b>	<b>-</b>
9100 AMORTIZACION DE LA DEUDA PÚBLICA	-	-	-	-	-	-
9200 INTERESES DE LA DEUDA PÚBLICA	-	-	-	-	-	-
9300 COMISIONES DE LA DEUDA PÚBLICA	-	-	-	-	-	-
9400 GASTOS DE LA DEUDA PÚBLICA	-	-	-	-	-	-
9500 COSTO POR COBERTURAS	-	-	-	-	-	-
9600 APOYOS FINANCIEROS	-	-	-	-	-	-
9900 ADEUDOS DE EJERCICIOS FISCALES ANTERIORES (ADEFAS)	-	-	-	-	-	-
<b>Total general</b>	<b>61,707,729.00</b>	<b>88.01</b>	<b>61,707,817.01</b>	<b>4,266,033.46</b>	<b>3,767,100.73</b>	<b>47,440,713.55</b>

**C. Fabián Valdivia Pérez**  
 Director General

**C. Gipo Paola Armas Casary**  
 Coordinadora Administrativa



**INSTITUTO MUNICIPAL DE ARTE Y CULTURA DE PUEBLA**  
**ESTADO ANALÍTICO DEL EJERCICIO DEL PRESUPUESTO DE EGRESOS**  
**CLASIFICACIÓN FUNCIONAL (FINALIDAD Y FUNCIÓN)**  
**DEL 01 DE ENERO AL 28 DE FEBRERO DE 2023**

Instituto  
Municipal de  
Arte y Cultura

FINALIDAD Y FUNCIÓN	EGRESOS					
	PRESUPUESTO APROBADO (1)	AMPLIACIONES/ REDUCCIONES (2)	PRESUPUESTO MODIFICADO (3=1+2)	GASTO DEVENGADO (4)	GASTO PAGADO (5)	SUBEJERCICIO (6=3-4)
1. GOBIERNO	-	-	-	-	-	-
1.1 LEGISLACIÓN	-	-	-	-	-	-
1.2 JUSTICIA	-	-	-	-	-	-
1.3 COORDINACIÓN DE LA POLÍTICA DE GOBIERNO	-	-	-	-	-	-
1.4 RELACIONES EXTERIORES	-	-	-	-	-	-
1.5 ASUNTOS FINANCIEROS Y HACENDARIOS	-	-	-	-	-	-
1.6 SEGURIDAD NACIONAL	-	-	-	-	-	-
1.7 ASUNTOS DE ORDEN PÚBLICO Y DE SEGURIDAD INTERIOR	-	-	-	-	-	-
1.8 OTROS SERVICIOS GENERALES	-	-	-	-	-	-
2. DESARROLLO SOCIAL	51,707,729.00	88.01	51,707,817.01	4,258,033.46	3,757,100.73	47,449,783.55
2.1 PROTECCIÓN AMBIENTAL	-	-	-	-	-	-
2.2 VIVIENDA Y SERVICIOS A LA COMUNIDAD	-	-	-	-	-	-
2.3 SALUD	-	-	-	-	-	-
2.4 RECREACIÓN, CULTURA Y OTRAS MANIFESTACIONES SOCIALES	51,707,729.00	88.01	51,707,817.01	4,258,033.46	3,757,100.73	47,449,783.55
2.5 EDUCACIÓN	-	-	-	-	-	-
2.6 PROTECCIÓN SOCIAL	-	-	-	-	-	-
2.7 OTROS ASUNTOS SOCIALES	-	-	-	-	-	-
3. DESARROLLO ECONÓMICO	-	-	-	-	-	-
3.1 ASUNTOS ECONÓMICOS, COMERCIALES Y LABORALES EN GENERAL	-	-	-	-	-	-
3.2 AGROPECUARIA, SILVICULTURA, PESCA Y CAZA	-	-	-	-	-	-
3.3 COMBUSTIBLES Y ENERGÍAS	-	-	-	-	-	-
3.4 MINERÍA, MANUFACTURAS Y CONSTRUCCIÓN	-	-	-	-	-	-
3.5 TRANSPORTE	-	-	-	-	-	-
3.6 COMUNICACIONES	-	-	-	-	-	-
3.7 TURISMO	-	-	-	-	-	-
3.8 CIENCIA, TECNOLOGÍA E INNOVACIÓN	-	-	-	-	-	-
3.9 OTRAS INDUSTRIAS Y OTROS ASUNTOS ECONÓMICOS	-	-	-	-	-	-
4. OTRAS NO CLASIFICADAS EN FUNCIONES ANTERIORES	-	-	-	-	-	-
4.1 TRANSACCIONES DE LA DEUDA PÚBLICA/COSTO FINANCIERO DE LA DEUDA	-	-	-	-	-	-
4.2 TRANSFERENCIAS, PARTICIPACIONES Y APORTACIONES ENTRE DIFERENTES NIVELES Y ORDENES DE GOBIERNO	-	-	-	-	-	-
4.3 saneamiento del sistema financiero	-	-	-	-	-	-
4.4 ADEUDOS DE EJERCICIOS FISCALES ANTERIORES	-	-	-	-	-	-
TOTAL GENERAL	51,707,729.00	88.01	51,707,817.01	4,258,033.46	3,757,100.73	47,449,783.55

C. Fabian Valdivia Pérez  
Director General

C. Gina Paola Armas Couary  
Coordinadora Administrativa