


Rubro de Ingresos	Ingresos					
	Estimado	Ampliaciones y Reducciones	Modificado	Devengado	Recaudado	Diferencia
Impuestos	-	-	-	-	-	-
Cuotas y Aportaciones de Seguridad Social	-	-	-	-	-	-
Contribuciones de Mejoras	-	-	-	-	-	-
Derechos	-	-	-	-	-	-
Productos	-	119.76	119.76	119.76	119.76	119.76
Aprovechamientos	-	-	-	-	-	-
Ingresos por Ventas de Bienes, Prestación de Servicios y Otros Ingresos	-	-	-	-	-	-
Participaciones, Aportaciones, Convenios, Incentivos Derivados de la Colaboración Fiscal y Fondos Distintos de Aportaciones	-	-	-	-	-	-
Transferencias, Asignaciones, Subsidios y Subvenciones, y Pensiones y Jubilaciones	51,707,729.00	-	51,707,729.00	11,271,030.00	11,271,030.00	40,436,699.00
Ingresos Derivados de Financiamientos	-	-	-	-	-	-
Total	\$ 51,707,729.00	\$ 119.76	\$ 51,707,848.76	\$ 11,271,149.76	\$ 11,271,149.76	-\$ 40,436,579.24

Ingresos excedentes

Estado Analítico de Ingresos Por Fuente de Financiamiento	Ingresos					
	Estimado	Ampliaciones y Reducciones	Modificado	Devengado	Recaudado	Diferencia
Ingresos del Poder Ejecutivo Federal o Estatal y de los Municipios	-	-	-	-	-	-
Impuestos	-	-	-	-	-	-
Cuotas y Aportaciones de Seguridad Social	-	-	-	-	-	-
Contribuciones de Mejoras	-	-	-	-	-	-
Derechos	-	-	-	-	-	-
Productos	-	-	-	-	-	-
Aprovechamientos	-	-	-	-	-	-
Participaciones, Aportaciones, Convenios, Incentivos Derivados de la Colaboración Fiscal y Fondos Distintos de Aportaciones	-	-	-	-	-	-
Transferencias, Asignaciones, Subsidios y Subvenciones, y Pensiones y Jubilaciones	-	-	-	-	-	-
Ingresos de los Entes Públicos de los Poderes Legislativo y Judicial, de los Órganos Autonomos y del Sector Paraestatal o Paramunicipal, así como de las Empresas Productivas del Estado	51,707,729.00	119.76	51,707,848.76	11,271,149.76	11,271,149.76	40,436,579.24
Cuotas y Aportaciones de Seguridad Social	-	-	-	-	-	-
Productos	-	119.76	119.76	119.76	119.76	119.76
Ingresos por Ventas de Bienes, Prestación de Servicios y Otros Ingresos	-	-	-	-	-	-
Transferencias, Asignaciones, Subsidios y Otras Ayudas	51,707,729.00	-	51,707,729.00	11,271,030.00	11,271,030.00	40,436,699.00
Ingresos derivados de Financiamiento	-	-	-	-	-	-
Ingresos Derivados de Financiamientos	-	-	-	-	-	-
Total	\$ 51,707,729.00	\$ 119.76	\$ 51,707,848.76	\$ 11,271,149.76	\$ 11,271,149.76	-\$ 40,436,579.24

Ingresos excedentes


 C. Fabián Valderría Pérez
 Director General



 C. Gina Paola Armas Couary
 Coordinadora Administrativa



INSTITUTO MUNICIPAL DE ARTE Y CULTURA DE PUEBLA
ESTADO ANALÍTICO DEL EJERCICIO DEL PRESUPUESTO DE EGRESOS
CLASIFICACIÓN PROGRAMÁTICA
DEL 01 DE ENERO AL 31 DE MARZO DE 2023



PROGRAMAS	EGRESOS					
	APROBADO (1)	AMORTIZACIONES/ (REDUCCIONES) (2)	MODIFICADO (3=1-2)	DEVENGADO (4)	PAGADO (5)	SUBIERGADO (6=3-4)
SUBSIDIOS: SECTOR SOCIAL Y PRIVADO O ENTIDADES FEDERATIVAS Y MUNICIPIOS	-	-	-	-	-	-
S-SUJETOS A REGLAS DE OPERACIÓN	-	-	-	-	-	-
U-OTROS SUBSIDIOS	-	-	-	-	-	-
DESEMPEÑO DE LAS FUNCIONES	51,707,729.00	119.76	51,707,848.76	6,583,818.99	6,224,419.02	45,124,029.77
E-PRESTACIÓN DE SERVICIOS PÚBLICOS	51,707,729.00	119.76	51,707,848.76	6,583,818.99	6,224,419.02	45,124,029.77
B-PROVISIÓN DE BIENES PÚBLICOS	-	-	-	-	-	-
P-PLANEACIÓN, SEGUIMIENTO Y EVALUACIÓN DE POLÍTICAS PÚBLICAS	-	-	-	-	-	-
F-PROMOCIÓN Y FOMENTO	-	-	-	-	-	-
G-REGULACIÓN Y SUPERVISIÓN	-	-	-	-	-	-
A-FUNCIONES DE LAS FUERZAS ARMADAS (ÚNICAMENTE GOBIERNO FEDERAL)	-	-	-	-	-	-
R-ESPECÍFICOS	-	-	-	-	-	-
K-PROYECTOS DE INVERSIÓN	-	-	-	-	-	-
ADMINISTRATIVOS Y DE APOYO	-	-	-	-	-	-
M-APOYO AL PROCESO PRESUPUESTARIO Y PARA MEJORAR LA EFICIENCIA INSTITUCIONAL	-	-	-	-	-	-
O-APOYO A LA FUNCIÓN PÚBLICA Y AL MEJORAMIENTO DE LA GESTIÓN	-	-	-	-	-	-
W-OPERACIONES AJENAS	-	-	-	-	-	-
COMPROMISOS	-	-	-	-	-	-
L-OBLIGACIONES DE CUMPLIMIENTO DE RESOLUCIÓN JURISDICCIONAL	-	-	-	-	-	-
N-DESASTRES NATURALES	-	-	-	-	-	-
OBLIGACIONES	-	-	-	-	-	-
J-PENSIONES Y JUBILACIONES	-	-	-	-	-	-
T-APORTACIONES A LA SEGURIDAD SOCIAL	-	-	-	-	-	-
Y-APORTACIONES A FONDOS DE ESTABILIZACIÓN	-	-	-	-	-	-
Z-APORTACIONES A FONDOS DE INVERSIÓN Y REESTRUCTURA DE PENSIONES	-	-	-	-	-	-
PROGRAMAS DE GASTO FEDERALIZADO (GOBIERNO FEDERAL)	-	-	-	-	-	-
I-GASTO FEDERALIZADO	-	-	-	-	-	-
C-PARTICIPACIONES A ENTIDADES FEDERATIVAS Y MUNICIPIOS	-	-	-	-	-	-
D-COSTO FINANCIERO, DEUDA O APOYOS A DEUDORES Y AHORRADORES DE LA BANCA	-	-	-	-	-	-
H-ADEUDOS DE EJERCICIOS FISCALES ANTERIORES	-	-	-	-	-	-
TOTAL DEL GASTO	51,707,729.00	119.76	51,707,848.76	6,583,818.99	6,224,419.02	45,124,029.77


 C. Fabián Valdivia Pérez
 Director General



 C. Gina Paola Armas Couary
 Coordinadora Administrativa




INSTITUTO MUNICIPAL DE ARTE Y CULTURA DE PUEBLA
ESTADO ANALÍTICO DEL EJERCICIO DEL PRESUPUESTO DE EGRESOS
CLASIFICACIÓN ADMINISTRATIVA
DEL 01 DE ENERO AL 31 DE MARZO DE 2023



ADMINISTRATIVA	EGRESOS					
	PRESUPUESTO APROBADO (1)	AMPLIACIONES/ (REDUCCIONES) (2)	PRESUPUESTO MODIFICADO (3=1+2)	GASTO DEVENGADO (4)	GASTO PAGADO (5)	SUBEJERCIDO (6=3-4)
INSTITUTO MUNICIPAL DE ARTE Y CULTURA DE PUEBLA	51707,729.00	119.76	51707,848.76	6583,818.99	6224,419.02	45,124,029.77
TOTAL DEL GASTO						


C. Fabián Valdivia Pérez
Directpr General


C. Gina Paola Armas Couary
Coordinadora Administrativa




INSTITUTO MUNICIPAL DE ARTE Y CULTURA DE PUEBLA
ESTADO ANALÍTICO DEL EJERCICIO DEL PRESUPUESTO DE EGRESOS
CLASIFICACIÓN ECONÓMICA (POR TIPO DE GASTO)
DEL 01 DE ENERO AL 31 DE MARZO DE 2023



TIPO DE GASTO	EGRESOS					
	PRESUPUESTO APROBADO (1)	AMPLIACIONES/ (REDUCCIONES) (2)	PRESUPUESTO MODIFICADO (3=1+2)	GASTO DEVENGADO (4)	GASTO PAGADO (5)	SUB EJERCICIO (6=3-4)
GASTO CORRIENTE	51,513,164.00	119.76	51,513,283.76	6,550,819.31	6,191,419.34	44,962,464.45
GASTO DE CAPITAL	194,565.00	-	194,565.00	32,999.68	32,999.68	161,565.32
AMORTIZACIÓN DE LA DEUDA Y DISMINUCIÓN DE PASIVOS	-	-	-	-	-	-
PENSIONES Y JUBILACIONES	-	-	-	-	-	-
PARTICIPACIONES	-	-	-	-	-	-
TOTAL DEL GASTO	51,707,729.00	119.76	51,707,848.76	6,583,818.99	6,224,419.02	45,124,029.77



 C. Fabián Valdivia Pérez
 Director General



 C. Gina Paola Armas Couary
 Coordinadora Administrativa

CAPÍTULO Y CONCEPTO DEL GASTO	PRESUPUESTO PROBADO (Miles de Pesos)	AMPLIACIONES (REDUCCIONES)	PRESUPUESTO MODIFICADO	GASTO DISPENSADO	GASTO PAGADO (Miles de Pesos)	ELERECIDO (Miles de Pesos)
1000-SERVICIOS PERSONALES	16,764,389.00	-	16,769,189.00	3,347,348.97	3,938,063.82	12,402,148.00
1100 REMUNERACIONES AL PERSONAL DE CARACTER PERMANENTE	12,219,389.00	-	12,219,389.00	2,845,157.42	2,692,518.95	9,374,231.58
1200 REMUNERACIONES AL PERSONAL DE CARACTER TRANSITORIO	-	-	-	-	-	-
1300 REMUNERACIONES ADICIONALES Y ESPECIALES	1,300,000.00	-	1,300,000.00	-	-	1,300,000.00
1400 SEGURIDAD SOCIAL	2,250,000.00	-	2,250,000.00	522,083.55	345,544.87	1,727,916.45
1500 OTRAS PRESTACIONES SOCIALES Y ECONOMICAS	-	-	-	-	-	-
1600 PREVISIONES	-	-	-	-	-	-
1700 PAGO DE ESTIMULOS A SERVIDORES PUBLICOS	-	-	-	-	-	-
2000-MATERIALES Y SUMINISTROS	2,928,138.00	-	2,928,138.80	322,228.06	322,228.66	2,883,988.05
2100 MATERIALES DE ADMINISTRACION, EMISION DE DOCUMENTOS Y ARTICULOS OFICIALES	1,812,800.00	-	1,812,800.00	143,979.04	143,979.04	1,668,826.96
2200 ALIMENTOS Y UTENSILIOS	236,500.00	-	236,500.00	37,494.00	37,494.00	202,006.00
2300 MATERIAS PRIMAS Y MATERIALES DE PRODUCCION Y COMERCIALIZACION	-	-	-	-	-	-
2400 MATERIALES Y ARTICULOS DE CONSTRUCCION Y DE REPARACION	285,435.00	8,500.00	276,935.00	16,736.15	16,736.15	260,198.85
2500 PRODUCTOS QUIMICOS, FARMACEUTICOS Y DE LABORATORIO	191,400.00	-	191,400.00	85,526.76	85,526.76	105,873.24
2600 COMBUSTIBLES, LUBRICANTES Y ADITIVOS	120,000.00	8,500.00	128,500.00	38,500.00	38,500.00	90,000.00
2700 VESTUARIO, BLANCOS, PRENDAS DE PROTECCION Y ARTICULOS DEPORTIVOS	104,000.00	-	104,000.00	-	-	104,000.00
2800 MATERIALES Y SUMINISTROS PARA SEGURIDAD	-	-	-	-	-	-
2900 HERRAMIENTAS, REFACCIONES Y ACCESORIOS MENORES	173,000.00	-	173,000.00	-	-	173,000.00
3000-SERVICIOS GENERALES	31,247,580.00	119.76	31,247,759.76	2,405,848.89	2,828,123.57	28,392,411.37
3100 SERVICIOS BASICOS	228,000.00	-	228,000.00	21,295.62	21,295.62	206,704.38
3200 SERVICIOS DE ARRENDAMIENTO	6,291,000.00	-	6,291,000.00	478,954.78	478,929.78	5,812,045.22
3300 SERVICIOS PROFESIONALES, CIENTIFICOS, TECNICOS Y OTROS SERVICIOS	5,011,031.00	-	5,011,031.00	178,928.30	178,928.30	4,832,102.70
3400 SERVICIOS FINANCIEROS, BANCARIOS Y COMERCIALES	248,500.00	119.76	248,619.76	55,208.89	55,208.89	199,415.87
3500 SERVICIOS DE INSTALACION, REPARACION, MANTENIMIENTO Y CONSERVACION	844,000.00	-	844,000.00	25,417.89	25,417.89	818,582.11
3600 SERVICIOS DE COMUNICACION SOCIAL Y PUBLICIDAD	-	-	-	-	-	-
3700 SERVICIOS DE TRASLADO Y VIATICOS	222,000.00	-	222,000.00	316,892.96	316,892.96	94,892.96
3800 SERVICIOS OFICIALES	17,788,109.00	-	17,788,109.00	1,690,204.95	1,689,315.13	16,097,904.05
3900 OTROS SERVICIOS GENERALES	615,000.00	-	615,000.00	88,450.00	89,742.00	526,550.00
4000-TRANSFERENCIAS, ASIGNACIONES, SUBSIDIOS Y OTRAS AYUDAS	1,670,000.00	-	1,670,000.00	6,000.00	6,000.00	1,664,000.00
4100 TRANSFERENCIAS INTERNAS Y ASIGNACIONES AL SECTOR PÚBLICO	-	-	-	-	-	-
4200 TRANSFERENCIAS AL RESTO DEL SECTOR PÚBLICO	-	-	-	-	-	-
4300 SUBSIDIOS Y SUBVENCIONES	-	-	-	-	-	-
4400 AYUDAS SOCIALES	1,570,000.00	-	1,570,000.00	6,000.00	6,000.00	1,564,000.00
4500 PENSIONES Y JUBILACIONES	-	-	-	-	-	-
4600 TRANSFERENCIAS A FIDEICOMISOS, MANDATOS Y OTROS ANÁLOGOS	-	-	-	-	-	-
4700 TRANSFERENCIAS A LA SEGURIDAD SOCIAL	-	-	-	-	-	-
4800 DONATIVOS	-	-	-	-	-	-
4900 TRANSFERENCIAS AL EXTERIOR	-	-	-	-	-	-
5000-BIENES MUEBLES, INMUEBLES E INTANGIBLES	194,665.00	-	194,668.80	32,999.68	32,999.68	161,668.32
5100 MOBILIARIO Y EQUIPO DE ADMINISTRACION	131,000.00	-	131,000.00	-	-	131,000.00
5200 MOBILIARIO Y EQUIPO EDUCACIONAL Y RECREATIVO	63,565.00	-	63,565.00	32,999.68	32,999.68	30,565.32
5300 EQUIPO E INSTRUMENTAL MÉDICO Y DE LABORATORIO	-	-	-	-	-	-
5400 VEHICULOS Y EQUIPO DE TRANSPORTE	-	-	-	-	-	-
5500 EQUIPO DE DEFENSA Y SEGURIDAD	-	-	-	-	-	-
5600 MAQUINARIA, OTROS EQUIPOS Y HERRAMIENTAS	-	-	-	-	-	-
5700 ACTIVOS BIOLÓGICOS	-	-	-	-	-	-
5800 BIENES INMUEBLES	-	-	-	-	-	-
5900 ACTIVOS INTANGIBLES	-	-	-	-	-	-
6000-INVERSIÓN PÚBLICA	-	-	-	-	-	-
6100 OBRA PÚBLICA EN BIENES DE DOMINIO PÚBLICO	-	-	-	-	-	-
6200 OBRA PÚBLICA EN BIENES PROPIOS	-	-	-	-	-	-
6300 PROYECTOS PRODUCTIVOS Y ACCIONES DE FOMENTO	-	-	-	-	-	-
7000-INVERSIONES FINANCIERAS Y OTRAS PROVISIONES	-	-	-	-	-	-
7100 INVERSIONES PARA EL FOMENTO DE ACTIVIDADES PRODUCTIVAS	-	-	-	-	-	-
7200 ACCIONES Y PARTICIPACIONES DE CAPITAL	-	-	-	-	-	-
7300 COMPRA DE TÍTULOS Y VALORES	-	-	-	-	-	-
7400 CONCESIÓN DE PRÉSTAMOS	-	-	-	-	-	-
7500 INVERSIONES EN FIDEICOMISOS, MANDATOS Y OTROS ANÁLOGOS	-	-	-	-	-	-
7600 OTRAS INVERSIONES FINANCIERAS	-	-	-	-	-	-
7900 PROVISIONES PARA CONTINGENCIAS Y OTRAS EROGACIONES ESPECIALES	-	-	-	-	-	-
8000-PARTICIPACIONES Y APORTACIONES	-	-	-	-	-	-
8100 PARTICIPACIONES	-	-	-	-	-	-
8200 APORTACIONES	-	-	-	-	-	-
8600 CONVENIOS	-	-	-	-	-	-
9000-DEUDA PÚBLICA	-	-	-	-	-	-
9100 AMORTIZACION DE LA DEUDA PÚBLICA	-	-	-	-	-	-
9200 INTERESES DE LA DEUDA PÚBLICA	-	-	-	-	-	-
9300 COMISIONES DE LA DEUDA PÚBLICA	-	-	-	-	-	-
9400 GASTOS DE LA DEUDA PÚBLICA	-	-	-	-	-	-
9500 COSTO POR COBERTURAS	-	-	-	-	-	-
9600 APOYOS FINANCIEROS	-	-	-	-	-	-
9800 ADEUDOS DE EJERCICIOS FISCALES ANTERIORES (ADEFAS)	-	-	-	-	-	-
Total general	51,707,729.00	119.76	51,707,848.76	6,563,816.99	6,224,419.02	45,124,029.77

C. Fabián Valdeola Pérez
Director General


C. Gina Paola Armas Covary
Coordinadora Administrativa




INSTITUTO MUNICIPAL DE ARTE Y CULTURA DE PUEBLA
ESTADO ANALÍTICO DEL EJERCICIO DEL PRESUPUESTO DE EGRESOS
CLASIFICACIÓN FUNCIONAL (FINALIDAD Y FUNCIÓN)
DEL 01 DE ENERO AL 31 DE MARZO DE 2023



FINALIDAD Y FUNCIÓN	EGRESOS					
	PRESUPUESTO APROBADO (4)	AMpliACIONES/ REDUCCIONES (12)	PRESUPUESTO MODIFICADO (8+12)	GASTO DEVENGADO (9)	GASTO PAGADO (5)	SUBEREGIDO (6+3-4)
1. GOBIERNO	-	-	-	-	-	-
1.1 LEGISLACIÓN	-	-	-	-	-	-
1.2 JUSTICIA	-	-	-	-	-	-
1.3 COORDINACIÓN DE LA POLÍTICA DE GOBIERNO	-	-	-	-	-	-
1.4 RELACIONES EXTERIORES	-	-	-	-	-	-
1.5 ASUNTOS FINANCIEROS Y HACENDARIOS	-	-	-	-	-	-
1.6 SEGURIDAD NACIONAL	-	-	-	-	-	-
1.7 ASUNTOS DE ORDEN PÚBLICO Y DE SEGURIDAD INTERIOR	-	-	-	-	-	-
1.8 OTROS SERVICIOS GENERALES	-	-	-	-	-	-
2. DESARROLLO SOCIAL	51,707,729.00	119.76	51,707,848.76	6,583,816.99	6,224,419.02	45,124,029.77
2.1 PROTECCIÓN AMBIENTAL	-	-	-	-	-	-
2.2 VIVIENDA Y SERVICIOS A LA COMUNIDAD	-	-	-	-	-	-
2.3 SALUD	-	-	-	-	-	-
2.4 RECREACIÓN, CULTURA Y OTRAS MANIFESTACIONES SOCIALES	51,707,729.00	119.76	51,707,848.76	6,583,816.99	6,224,419.02	45,124,029.77
2.5 EDUCACIÓN	-	-	-	-	-	-
2.6 PROTECCIÓN SOCIAL	-	-	-	-	-	-
2.7 OTROS ASUNTOS SOCIALES	-	-	-	-	-	-
3. DESARROLLO ECONÓMICO	-	-	-	-	-	-
3.1 ASUNTOS ECONÓMICOS, COMERCIALES Y LABORALES EN GENERAL	-	-	-	-	-	-
3.2 AGROPECUARIA, SILVICULTURA, PESCA Y CAZA	-	-	-	-	-	-
3.3 COMBUSTIBLES Y ENERGÍAS	-	-	-	-	-	-
3.4 MINERÍA, MANUFACTURAS Y CONSTRUCCIÓN	-	-	-	-	-	-
3.5 TRANSPORTE	-	-	-	-	-	-
3.6 COMUNICACIONES	-	-	-	-	-	-
3.7 TURISMO	-	-	-	-	-	-
3.8 CIENCIA, TECNOLOGÍA E INNOVACIÓN	-	-	-	-	-	-
3.9 OTRAS INDUSTRIAS Y OTROS ASUNTOS ECONÓMICOS	-	-	-	-	-	-
4. OTRAS NO CLASIFICADAS EN FUNCIONES ANTERIORES	-	-	-	-	-	-
4.1 TRANSACCIONES DE LA DEUDA PÚBLICA/COSTO FINANCIERO DE LA DEUDA	-	-	-	-	-	-
4.2 TRANSFERENCIAS, PARTICIPACIONES Y APORTACIONES ENTRE DIFERENTES NIVELES Y ORDENES DE GOBIERNO	-	-	-	-	-	-
4.3 SANEAMIENTO DEL SISTEMA FINANCIERO	-	-	-	-	-	-
4.4 ADEUDOS DE EJERCICIOS FISCALES ANTERIORES	-	-	-	-	-	-
TOTAL GENERAL	51,707,729.00	119.76	51,707,848.76	6,583,816.99	6,224,419.02	45,124,029.77


 C. Fabián Valdivia Pérez
 Director General


 C. Gina Paola Armas Couary
 Coordinadora Administrativa