


INSTITUTO MUNICIPAL DE ARTE Y CULTURA DE PUEBLA
ESTADO DE SITUACIÓN FINANCIERA
AL 30 DE ABRIL DE 2023

(Cifras en pesos)

ACTIVO	Concepto	2023	2022	PASIVO	Concepto	2023	2022
Activo Circulante				Pasivo Circulante			
Efectivo y Equivalentes		12,208,862.26	2,045,656.58	Cuentas por Pagar a Corto Plazo		1,706,531.34	1,989,922.64
Derechos a Recibir Efectivo o Equivalentes		0.00	0.00	Documentos por Pagar a Corto Plazo		0.00	0.00
Derechos a Recibir Bienes o Servicios		0.00	0.00	Porción a Corto Plazo de la Deuda Pública a Largo Plazo		0.00	0.00
Inventarios		0.00	0.00	Títulos y Valores a Corto Plazo		0.00	0.00
Almacenes		0.00	0.00	Pasivos Diferidos a Corto Plazo		0.00	0.00
Estimación por Pérdida o Deterioro de Activos Circulantes		0.00	0.00	Fondos y Bienes de Terceros en Garantía y/o Administración a Corto Plazo		0.00	0.00
Otros Activos Circulantes		0.00	0.00	Provisiones a Corto Plazo		0.00	0.00
Total de Activos Circulantes		12,208,862.26	2,045,656.58	Otros Pasivos a Corto Plazo		0.00	0.00
Activo No Circulante				Total de Pasivos Circulantes		1,706,531.34	1,989,922.64
Inversiones Financieras a Largo Plazo		0.00	0.00	Pasivo No Circulante			
Derechos a Recibir Efectivo o Equivalentes a Largo Plazo		0.00	0.00	Cuentas por Pagar a Largo Plazo		0.00	0.00
Bienes Inmuebles, Infraestructura y Construcciones en Proceso		0.00	0.00	Documentos por Pagar a Largo Plazo		0.00	0.00
Bienes Muebles		8,821,582.45	8,788,582.77	Deuda Pública a Largo Plazo		0.00	0.00
Activos Intangibles		1,198,844.29	1,167,398.49	Pasivos Diferidos a Largo Plazo		0.00	0.00
Depreciación, Deterioro y Amortización Acumulada de Bienes		-7,570,420.37	-7,289,689.20	Fondos y Bienes de Terceros en Garantía y/o en Administración a Largo Plazo		0.00	0.00
Activos Diferidos		0.00	0.00	Provisiones a Largo Plazo		0.00	0.00
Estimación por Pérdida o Deterioro de Activos no Circulantes		0.00	0.00	Total de Pasivos No Circulantes		0.00	0.00
Otros Activos no Circulantes		0.00	0.00	Total del Pasivo		1,706,531.34	1,989,922.64
Total de Activos No Circulantes		2,450,006.37	2,666,292.06	HACIENDA PÚBLICA/PATRIMONIO			
Total del Activo		14,658,868.63	4,711,948.64	Hacienda Pública/Patrimonio Contribuido		2,754,429.90	2,754,429.90
				Aportaciones		0.00	0.00
				Donaciones de Capital		160,886.94	160,886.94
				Actualización de la Hacienda Pública/Patrimonio		2,593,542.96	2,593,542.96
				Hacienda Pública/Patrimonio Generado		10,197,907.39	-32,403.90
				Resultados del Ejercicio (Ahorro/ Desahorro)		10,290,311.29	-601,472.59
				Resultados de Ejercicios Anteriores		-32,403.90	569,068.69
				Revalúos		0.00	0.00
				Reservas		0.00	0.00
				Rectificaciones de Resultados de Ejercicios Anteriores		0.00	0.00
				Exceso o Insuficiencia en la Actualización de la Hacienda Pública/Patrimonio		0.00	0.00
				Resultado por Posición Monetaria		0.00	0.00
				Resultado por Tenencia de Activos no Monetarios		0.00	0.00
				Total Hacienda Pública/Patrimonio		12,952,337.29	2,722,026.00
				Total del Pasivo y Hacienda Pública/Patrimonio		14,658,868.63	4,711,948.64

Bajo protesta de decir verdad declaramos que los Estados Financieros y sus notas, son razonablemente correctos y son responsabilidad del emisor.


C. Fabián Valdivia Pérez
Director General


C. Gina Bojás Armas Couary
Coordinadora Administrativa

INSTITUTO MUNICIPAL DE ARTE Y CULTURA DE PUEBLA					
Estado de Variación en la Hacienda Pública					
Del 1 de enero al 30 de Abril de 2023 (Cifras en pesos)					
Concepto	Hacienda Pública / Patrimonio Contribuido	Hacienda Pública / Patrimonio Generado de Ejercicios Anteriores	Hacienda Pública / Patrimonio Generado del Ejercicio	Exceso o Insuficiencia en la Actualización de la Hacienda Pública / Patrimonio	Total
Hacienda Pública/Patrimonio Contribuido Neto de 2022	2,754,429.90				2,754,429.90
Aportaciones	0.00				0.00
Donaciones de Capital	160,886.94				160,886.94
Actualización de la Hacienda Pública / Patrimonio	2,593,542.96				2,593,542.96
Hacienda Pública/Patrimonio Generado Neto de 2022		569,068.69	601,472.59		32,403.90
Resultados del Ejercicio (Ahorro/Desahorro)			601,472.59		601,472.59
Resultados de Ejercicios Anteriores		569,068.69			569,068.69
Revalúos		0.00			0.00
Reservas		0.00			0.00
Rectificaciones de Resultados de Ejercicios Anteriores		0.00			0.00
Exceso o Insuficiencia en la Actualización de la Hacienda Pública/Patrimonio Neto de 2022				0.00	0.00
Resultado por Posición Monetaria				0.00	0.00
Resultado por Tenencia de Activos no Monetarios				0.00	0.00
Hacienda Pública/Patrimonio Neto Final de 2022	2,754,429.90	569,068.69	601,472.59	0.00	2,722,026.00
Cambios en la Hacienda Pública/Patrimonio Contribuido Neto de 2023	0.00				0.00
Aportaciones	0.00				0.00
Donaciones de Capital	0.00				0.00
Actualización de la Hacienda Pública / Patrimonio	0.00				0.00
Variaciones de la Hacienda Pública/Patrimonio Generado Neto de 2023		601,472.59	10,631,783.88		10,230,311.29
Resultados del Ejercicio (Ahorro/Desahorro)			10,230,311.29		10,230,311.29
Resultados de Ejercicios Anteriores		601,472.59	601,472.59		-
Revalúos			0.00		0.00
Reserva			0.00		0.00
Rectificaciones de Resultados de Ejercicios Anteriores			0.00		0.00
Cambios en el Exceso o Insuficiencia en la Actualización de la Hacienda Pública/Patrimonio Neto de 2023				0.00	0.00
Resultado por Posición Monetaria				0.00	0.00
Resultado por Tenencia de Activos no Monetarios				0.00	0.00
Hacienda Pública/Patrimonio Neto Final de 2023	2,754,429.90	32,403.90	10,230,311.29	0.00	12,952,337.29

Bajo protesta de decir verdad declaramos que los Estados Financieros y sus notas, son razonablemente correctos y son responsabilidad del emisor.


C. Fabián Valdivia Pérez
Director General


C. Gina Paola Armas Couary
Coordinadora Administrativa

INSTITUTO MUNICIPAL DE ARTE Y CULTURA DE PUEBLA

Estado de Actividades

Del 1 de enero al 30 de Abril de 2023

(Cifras en pesos)

	2023	2022
INGRESOS Y OTROS BENEFICIOS		
Ingresos de la Gestión:	175.56	796.22
Impuestos	0.00	0.00
Cuotas y Aportaciones de Seguridad Social	0.00	0.00
Contribuciones de Mejoras	0.00	0.00
Derechos	0.00	0.00
Productos	175.56	796.22
Aprovechamientos	0.00	0.00
Ingresos por Venta de Bienes y Servicios	0.00	0.00
Participaciones, Aportaciones, Convenios, Incentivos Derivados de la Colaboración Fiscal, Fondos Distintos de Aportaciones, Transferencias, Asignaciones, Subsidios y Subvenciones, y Pensiones y Jubilaciones	19,697,122.00	37,995,309.00
Participaciones, Aportaciones, Convenios, Incentivos Derivados de la Colaboración Fiscal y Fondos Distintos de Aportaciones	0.00	0.00
Transferencias, Asignaciones, Subsidios y Subvenciones, y Pensiones y Jubilaciones	19,697,122.00	37,995,309.00
Otros Ingresos y Beneficios	0.00	0.00
Ingresos Financieros	0.00	0.00
Incremento por Variación de Inventarios	0.00	0.00
Disminución del Exceso de Estimaciones por Pérdida o Deterioro u Obsolescencia	0.00	0.00
Disminución del Exceso de Provisiones	0.00	0.00
Otros Ingresos y Beneficios Varios	0.00	0.00
Total de Ingresos y Otros Beneficios	19,697,297.56	37,996,045.22
GASTOS Y OTRAS PÉRDIDAS		
Gastos de Funcionamiento	9,097,255.10	36,230,730.22
Servicios Personales	4,546,718.89	14,806,660.00
Materiales y Suministros	324,661.95	2,135,184.00
Servicios Generales	4,225,874.26	19,288,886.22
Transferencia, Asignaciones, Subsidios y Otras Ayudas	89,000.00	1,416,750.00
Transferencias Internas y Asignaciones al Sector Público	0.00	0.00
Transferencias al Resto del Sector Público	0.00	0.00
Subsidios y Subvenciones	0.00	0.00
Ayudas Sociales	89,000.00	1,416,750.00
Pensiones y Jubilaciones	0.00	0.00
Transferencias a Fideicomisos, Mandatos y Contratos Análogos	0.00	0.00
Transferencias a la Seguridad Social	0.00	0.00
Donativos	0.00	0.00
Transferencias al Exterior	0.00	0.00
Participaciones y Aportaciones	0.00	0.00
Participaciones	0.00	0.00
Aportaciones	0.00	0.00
Convenios	0.00	0.00
Intereses, Comisiones y Otros Gastos de la Deuda Pública	0.00	0.00
Intereses de la Deuda Pública	0.00	0.00
Comisiones de la Deuda Pública	0.00	0.00
Gastos de la Deuda Pública	0.00	0.00
Costo por Coberturas	0.00	0.00
Apoyos Financieros	0.00	0.00
Otros Gastos y Pérdidas Extraordinarias	280,731.17	950,097.59
Estimaciones, Depreciaciones, Deterioros, Obsolescencia y Amortizaciones	280,731.17	950,097.59
Provisiones	0.00	0.00
Disminución de Inventarios	0.00	0.00
Aumento por Insuficiencia de Estimaciones por Pérdida o Deterioro u Obsolescencia	0.00	0.00
Aumento por Insuficiencia de Provisiones	0.00	0.00
Otros Gastos	0.00	0.00
Inversión Pública	0.00	0.00
Inversión Pública no Capitalizable	0.00	0.00
Total de Gastos y Otras Pérdidas	9,466,986.27	38,597,517.81
Resultados del Ejercicio (Ahorro/Desahorro)	10,230,311.29	-601,472.59

Bajo protesta de decir verdad declaramos que los Estados Financieros y sus notas, son razonablemente correctos y son responsabilidad del emisor

C. Fabián Valdivia Pérez
Director General

C. Gina Paola Armas Couary
Coordinadora Administrativa

INSTITUTO MUNICIPAL DE ARTE Y CULTURA DE PUEBLA


Estado Analítico del Activo

Del 1 de enero al 30 de Abril de 2023

(Cifras en pesos)

Concepto	Saldo Inicial	Cargos del Periodo	Abonos del Periodo	Saldo Final	Variación del Periodo
ACTIVO	4,711,948.64	39,766,559.96	29,819,639.97	14,658,868.63	9,946,919.99
<i>Activo Circulante</i>	2,045,656.58	39,702,114.48	29,538,908.80	12,208,862.26	10,163,205.68
Efectivo y Equivalentes	2,045,656.58	19,801,803.57	9,638,597.89	12,208,862.26	10,163,205.68
Derechos a Recibir Efectivo o Equivalentes	0.00	19,900,310.91	19,900,310.91	0.00	0.00
Derechos a Recibir Bienes o Servicios	0.00	0.00	0.00	0.00	0.00
Inventarios	0.00	0.00	0.00	0.00	0.00
Almacenes	0.00	0.00	0.00	0.00	0.00
Estimación por Pérdida o Deterioro de Activos Circulantes	0.00	0.00	0.00	0.00	0.00
Otros Activos Circulantes	0.00	0.00	0.00	0.00	0.00
<i>Activo No Circulante</i>	2,666,292.06	64,445.48	280,731.17	2,450,006.37	-216,285.69
Inversiones Financieras a Largo Plazo	0.00	0.00	0.00	0.00	0.00
Derechos a Recibir Efectivo o Equivalentes a Largo Plazo	0.00	0.00	0.00	0.00	0.00
Bienes Inmuebles, Infraestructura y Construcciones en Proceso	0.00	0.00	0.00	0.00	0.00
Bienes Muebles	8,788,582.77	32,999.68	0.00	8,821,582.45	32,999.68
Activos Intangibles	1,167,398.49	31,445.80	0.00	1,198,844.29	31,445.80
Depreciación, Deterioro y Amortización Acumulada de Bienes	-7,289,689.20	0.00	280,731.17	-7,570,420.37	-280,731.17
Activos Diferidos	0.00	0.00	0.00	0.00	0.00
Estimación por Pérdida o Deterioro de Activos no Circulantes	0.00	0.00	0.00	0.00	0.00
Otros Activos no Circulantes	0.00	0.00	0.00	0.00	0.00

Bajo protesta de decir verdad declaramos que los Estados Financieros y sus notas, son razonablemente correctos y son responsabilidad del emisor.



C. Fabián Valdivia Pérez
Director General



C. Gina Paola Armas Couary
Coordinadora Administrativa

INSTITUTO MUNICIPAL DE ARTE Y CULTURA DE PUEBLA


Estado Análítico de la Deuda y Otros Pasivos

Del 1 de enero al 30 de Abril de 2023

(Cifras en Pesos)

Denominación de las Deudas	Moneda de Contratación	Institución o País Acreedor	Saldo Inicial del Periodo	Saldo Final del Periodo
DEUDA PÚBLICA				
Corto Plazo				
Deuda Interna			0.00	0.00
Instituciones de Crédito			0.00	0.00
Títulos y Valores			0.00	0.00
Arrendamientos Financieros			0.00	0.00
Deuda Externa			0.00	0.00
Organismos Financieros Internacionales			0.00	0.00
Deuda Bilateral			0.00	0.00
Títulos y Valores			0.00	0.00
Arrendamientos Financieros			0.00	0.00
Subtotal de Deuda Pública a Corto Plazo			0.00	0.00
Largo Plazo				
Deuda Interna			0.00	0.00
Instituciones de Crédito			0.00	0.00
Títulos y Valores			0.00	0.00
Arrendamientos Financieros			0.00	0.00
Deuda Externa			0.00	0.00
Organismos Financieros Internacionales			0.00	0.00
Deuda Bilateral			0.00	0.00
Títulos y Valores			0.00	0.00
Arrendamientos Financieros			0.00	0.00
Subtotal de Deuda Pública a Largo Plazo			0.00	0.00
Total de Otros Pasivos			1,989,922.64	1,706,531.34
Total de Deuda Pública y Otros Pasivos			1,989,922.64	1,706,531.34

Bajo protesta de decir verdad declaramos que los Estados Financieros y sus Notas son razonablemente correctos y responsabilidad del emisor



C. Fabián Valdivia Pérez
Director General



C. Gina Paola Armas Couary
Coordinadora Administrativa

INSTITUTO MUNICIPAL DE ARTE Y CULTURA DE PUEBLA

Estado de Cambios en la Situación Financiera

Del 1 de enero al 30 de Abril de 2023

(Cifras en pesos)

	Origen	Aplicación
ACTIVO	280,731.17	10,227,651.16
<i>Activo Circulante</i>	0.00	10,163,205.68
Efectivo y Equivalentes	0.00	10,163,205.68
Derechos a Recibir Efectivo o Equivalentes	0.00	0.00
Derechos a Recibir Bienes o Servicios	0.00	0.00
Inventarios	0.00	0.00
Almacenes	0.00	0.00
Estimación por Pérdida o Deterioro de Activos Circulantes	0.00	0.00
Otros Activos Circulantes	0.00	0.00
<i>Activo No Circulante</i>	280,731.17	64,445.48
Inversiones Financieras a Largo Plazo	0.00	0.00
Derechos a Recibir Efectivo o Equivalentes a Largo Plazo	0.00	0.00
Bienes Inmuebles, Infraestructura y Construcciones en Proceso	0.00	0.00
Bienes Muebles	0.00	32,999.68
Activos Intangibles	0.00	31,445.80
Depreciación, Deterioro y Amortización Acumulada de Bienes	280,731.17	0.00
Activos Diferidos	0.00	0.00
Estimación por Pérdida o Deterioro de Activos no Circulantes	0.00	0.00
Otros Activos no Circulantes	0.00	0.00
PASIVO	0.00	283,391.30
<i>Pasivo Circulante</i>	0.00	283,391.30
Cuentas por Pagar a Corto Plazo	0.00	283,391.30
Documentos por Pagar a Corto Plazo	0.00	0.00
Porción a Corto Plazo de la Deuda Pública a Largo Plazo	0.00	0.00
Títulos y Valores a Corto Plazo	0.00	0.00
Pasivos Diferidos a Corto Plazo	0.00	0.00
Fondos y Bienes de Terceros en Garantía y/o Administración a Corto Plazo	0.00	0.00
Provisiones a Corto Plazo	0.00	0.00
Otros Pasivos a Corto Plazo	0.00	0.00
<i>Pasivo No Circulante</i>	0.00	0.00
Cuentas por Pagar a Largo Plazo	0.00	0.00
Documentos por Pagar a Largo Plazo	0.00	0.00
Deuda Pública a Largo Plazo	0.00	0.00
Pasivos Diferidos a Largo Plazo	0.00	0.00
Fondos y Bienes de Terceros en Garantía y/o en Administración a Largo Plazo	0.00	0.00
Provisiones a Largo Plazo	0.00	0.00
HACIENDA PUBLICA/PATRIMONIO	10,831,783.88	601,472.59
<i>Hacienda Pública/Patrimonio Contribuido</i>	0.00	0.00
Aportaciones	0.00	0.00
Donaciones de Capital	0.00	0.00
Actualización de la Hacienda Pública/Patrimonio	0.00	0.00
<i>Hacienda Pública/Patrimonio Generado</i>	10,831,783.88	601,472.59
Resultados del Ejercicio (Ahorro/ Desahorro)	10,831,783.88	0.00
Resultados de Ejercicios Anteriores	0.00	601,472.59
Revalúos	0.00	0.00
Reservas	0.00	0.00
Rectificaciones de Resultados de Ejercicios Anteriores	0.00	0.00
<i>Exceso o Insuficiencia en la Actualización de la Hacienda Pública/Patrimonio</i>	0.00	0.00
Resultado por Posición Monetaria	0.00	0.00
Resultado por Tenencia de Activos no Monetarios	0.00	0.00


Bajo protesta de decir verdad declaramos que los Estados Financieros y sus notas, son razonablemente correctos y son responsabilidad del emisor.

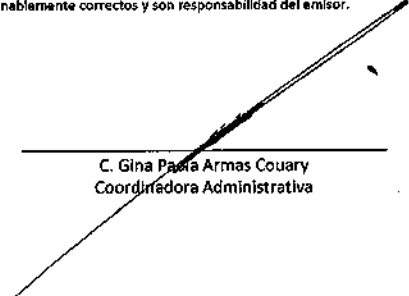
C. Fabián Valdivia Pérez
Director General

C. Gina Fabia Armas Couary
Coordinadora Administrativa

INSTITUTO MUNICIPAL DE ARTE Y CULTURA DE PUEBLA			
Estado de Flujos de Efectivo			
Del 1 de enero al 30 de Abril de 2023			
(Cifras en pesos)			
Concepto	2023	2022	
Flujos de Efectivo de las Actividades de Operación			
Origen	19,697,297.56	37,996,045.22	
Impuestos	0.00	0.00	
Cuotas y Aportaciones de Seguridad Social	0.00	0.00	
Contribuciones de mejoras	0.00	0.00	
Derechos	0.00	0.00	
Productos	175.56	736.22	
Aprovechamientos	0.00	0.00	
Ingresos por Venta de Bienes y Prestación de Servicios	0.00	0.00	
Participaciones, Aportaciones, Convenios, Incentivos Derivados de la Colaboración Fiscal y Fondos Distintos de Aportaciones	0.00	0.00	
Transferencias, Asignaciones, Subsidios y Subvenciones, y Pensiones y Jubilaciones	19,697,122.00	37,995,309.00	
Otros Orígenes de Operación	0.00	0.00	
Aplicación	9,186,255.10	37,647,480.22	
Servicios Personales	4,091,364.29	14,116,302.80	
Materiales y Suministros	324,661.95	2,135,184.00	
Servicios Generales	4,192,826.19	19,207,449.80	
Transferencias internas y Asignaciones al Sector Público	0.00	0.00	
Transferencias al resto del Sector Público	0.00	0.00	
Subsidios y Subvenciones	0.00	0.00	
Ayudas Sociales	89,000.00	1,416,750.00	
Pensiones y Jubilaciones	0.00	0.00	
Transferencias a Fideicomisos, Mandatos y Contratos Análogos	0.00	0.00	
Transferencias a la Seguridad Social	0.00	0.00	
Donativos	0.00	0.00	
Transferencias al Exterior	0.00	0.00	
Participaciones	0.00	0.00	
Aportaciones	0.00	0.00	
Convenios	0.00	0.00	
Otras Aplicaciones de Operación	488,402.67	771,794.12	
Flujos Netos de Efectivo por Actividades de Operación	10,511,042.46	348,565.00	
Flujos de Efectivo de las Actividades de Inversión			
Origen	0.00	0.00	
Bienes Inmuebles, Infraestructura y Construcciones en Proceso	0.00	0.00	
Bienes Muebles	0.00	0.00	
Otros Orígenes de Inversión	0.00	0.00	
Aplicación	64,445.48	348,565.00	
Bienes Inmuebles, Infraestructura y Construcciones en Proceso	0.00	0.00	
Bienes Muebles	32,999.68	348,565.00	
Otras Aplicaciones de Inversión	31,445.80	0.00	
Flujos Netos de Efectivo por Actividades de Inversión	-64,445.48	-348,565.00	
Flujo de Efectivo de las Actividades de Financiamiento			
Origen	0.00	0.00	
Endeudamiento Neto	0.00	0.00	
Interno	0.00	0.00	
Externo	0.00	0.00	
Otros Orígenes de Financiamiento	0.00	0.00	
Aplicación	283,391.30	21,028.33	
Servicios de la Deuda	0.00	0.00	
Interno	0.00	0.00	
Externo	0.00	0.00	
Otras Aplicaciones de Financiamiento	283,391.30	21,028.33	
Flujos netos de Efectivo por Actividades de Financiamiento	-283,391.30	-21,028.33	
Incremento/Disminución Neta en el Efectivo y Equivalentes al Efectivo	10,163,205.68	-21,028.33	
Efectivo y Equivalentes al Efectivo al Inicio del Ejercicio	2,045,656.58	2,066,684.91	
Efectivo y Equivalentes al Efectivo al Final del Ejercicio	12,208,862.26	2,045,656.58	

Bajo protesta de decir verdad declaramos que los Estados Financieros y sus notas, son razonablemente correctos y son responsabilidad del emisor.


C. Fabián Valdivia Pérez
Director General


C. Gina Paola Armas Couary
Coordinadora Administrativa