


Rubro de Ingresos	Ingreso					Diferencia
	Estimado	Ampliaciones y Reducciones	Modificado	Devengado	Recaudado	
Impuestos	-	-	-	-	-	-
Cuotas y Aportaciones de Seguridad Social	-	-	-	-	-	-
Contribuciones de Mejoras	-	-	-	-	-	-
Derechos	-	-	-	-	-	-
Productos	-	175.56	175.56	175.56	175.56	175.56
Aprovechamientos	-	-	-	-	-	-
Ingresos por Ventas de Bienes, Prestación de Servicios y Otros Ingresos	-	-	-	-	-	-
Participaciones, Aportaciones, Convenios, Incentivos Derivados de la Colaboración Fiscal y Fondos Distintos de Aportaciones	-	-	-	-	-	-
Transferencias, Asignaciones, Subsidios y Subvenciones, y Pensiones y Jubilaciones	51,707,729.00	-	51,707,729.00	19,697,122.00	19,697,122.00	32,010,607.00
Ingresos Derivados de Financiamientos	-	-	-	-	-	-
<b>Total</b>	<b>\$ 51,707,729.00</b>	<b>\$ 175.56</b>	<b>\$ 51,707,904.56</b>	<b>\$ 19,697,297.56</b>	<b>\$ 19,697,297.56</b>	<b>-\$ 32,010,431.44</b>

**Ingresos excedentes**

Estado Analítico de Ingresos Por Fuente de Financiamiento	Ingreso					Diferencia
	Estimado	Ampliaciones y Reducciones	Modificado	Devengado	Recaudado	
Ingresos del Poder Ejecutivo Federal o Estatal y de los Municipios	-	-	-	-	-	-
Impuestos	-	-	-	-	-	-
Cuotas y Aportaciones de Seguridad Social	-	-	-	-	-	-
Contribuciones de Mejoras	-	-	-	-	-	-
Derechos	-	-	-	-	-	-
Productos	-	-	-	-	-	-
Aprovechamientos	-	-	-	-	-	-
Participaciones, Aportaciones, Convenios, Incentivos Derivados de la Colaboración Fiscal y Fondos Distintos de Aportaciones	-	-	-	-	-	-
Transferencias, Asignaciones, Subsidios y Subvenciones, y Pensiones y Jubilaciones	-	-	-	-	-	-
<b>Ingresos de los Entes Públicos de los Poderes Legislativo y Judicial, de los Órganos Autonomos y del Sector Paraestatal o Paramunicipal, así como de las Empresas Productivas del Estado</b>	<b>51,707,729.00</b>	<b>175.56</b>	<b>51,707,904.56</b>	<b>19,697,297.56</b>	<b>19,697,297.56</b>	<b>32,010,431.44</b>
Cuotas y Aportaciones de Seguridad Social	-	-	-	-	-	-
Productos	-	175.56	175.56	175.56	175.56	175.56
Ingresos por Ventas de Bienes, Prestación de Servicios y Otros Ingresos	-	-	-	-	-	-
Transferencias, Asignaciones, Subsidios y Otras Ayudas	51,707,729.00	-	51,707,729.00	19,697,122.00	19,697,122.00	32,010,607.00
<b>Ingresos derivados de Financiamiento</b>	<b>-</b>	<b>-</b>	<b>-</b>	<b>-</b>	<b>-</b>	<b>-</b>
Ingresos Derivados de Financiamientos	-	-	-	-	-	-
<b>Total</b>	<b>\$ 51,707,729.00</b>	<b>\$ 175.56</b>	<b>\$ 51,707,904.56</b>	<b>\$ 19,697,297.56</b>	<b>\$ 19,697,297.56</b>	<b>-\$ 32,010,431.44</b>

**Ingresos excedentes**

  
 C. Fabián Valdivia Pérez  
 Director General

  
 C. Gina Paola Armas Couary  
 Coordinadora Administrativa




**INSTITUTO MUNICIPAL DE ARTE Y CULTURA DE PUEBLA**  
**ESTADO ANALÍTICO DEL EJERCICIO DEL PRESUPUESTO DE EGRESOS**  
**CLASIFICACIÓN PROGRAMÁTICA**  
**DEL 01 DE ENERO AL 30 DE ABRIL DE 2023**



PROGRAMAS	EGRESOS					
	APROBADO (1)	AMPLIACIONES/ REDUCCIONES (2)	MODIFICADO (3=1+2)	DEVENGADO (4)	PAGADO (5)	SUJERIDO (6=3-4)
SUBSIDIOS: SECTOR SOCIAL Y PRIVADO O ENTIDADES FEDERATIVAS Y MUNICIPIOS	-	-	-	-	-	-
S-SUJETOS A REGLAS DE OPERACIÓN	-	-	-	-	-	-
U-OTROS SUBSIDIOS	-	-	-	-	-	-
<b>DESEMPEÑO DE LAS FUNCIONES</b>	51,707,729.00	175.56	51,707,904.56	9,250,700.58	8,762,297.91	42,457,203.96
E-PRESTACIÓN DE SERVICIOS PÚBLICOS	51,707,729.00	175.56	51,707,904.56	9,250,700.58	8,762,297.91	42,457,203.96
B-PROVISIÓN DE BIENES PÚBLICOS	-	-	-	-	-	-
P-PLANEACIÓN, SEGUIMIENTO Y EVALUACIÓN DE POLÍTICAS PÚBLICAS	-	-	-	-	-	-
F-PROMOCIÓN Y FOMENTO	-	-	-	-	-	-
G-REGULACIÓN Y SUPERVISIÓN	-	-	-	-	-	-
A-FUNCIONES DE LAS FUERZAS ARMADAS (ÚNICAMENTE GOBIERNO FEDERAL)	-	-	-	-	-	-
R-ESPECÍFICOS	-	-	-	-	-	-
K-PROYECTOS DE INVERSIÓN	-	-	-	-	-	-
ADMINISTRATIVOS Y DE APOYO	-	-	-	-	-	-
M-APOYO AL PROCESO PRESUPUESTARIO Y PARA MEJORAR LA EFICIENCIA INSTITUCIONAL	-	-	-	-	-	-
O-APOYO A LA FUNCIÓN PÚBLICA Y AL MEJORAMIENTO DE LA GESTIÓN	-	-	-	-	-	-
W-OPERACIONES AJENAS	-	-	-	-	-	-
COMPROMISOS	-	-	-	-	-	-
L-OBLIGACIONES DE CUMPLIMIENTO DE RESOLUCIÓN JURISDICCIONAL	-	-	-	-	-	-
N-DESASTRES NATURALES	-	-	-	-	-	-
OBLIGACIONES	-	-	-	-	-	-
J-PENSIONES Y JUBILACIONES	-	-	-	-	-	-
T-APORTACIONES A LA SEGURIDAD SOCIAL	-	-	-	-	-	-
Y-APORTACIONES A FONDOS DE ESTABILIZACIÓN	-	-	-	-	-	-
Z-APORTACIONES A FONDOS DE INVERSIÓN Y REESTRUCTURA DE PENSIONES	-	-	-	-	-	-
<b>PROGRAMAS DE GASTO FEDERALIZADO (GOBIERNO FEDERAL)</b>	-	-	-	-	-	-
I-GASTO FEDERALIZADO	-	-	-	-	-	-
C-PARTICIPACIONES A ENTIDADES FEDERATIVAS Y MUNICIPIOS	-	-	-	-	-	-
D-COSTO FINANCIERO, DEUDA O APOYOS A DEUDORES Y AHORRADORES DE LA BANCA	-	-	-	-	-	-
H-ADEUDOS DE EJERCICIOS FISCALES ANTERIORES	-	-	-	-	-	-
<b>TOTAL DEL GASTO</b>	51,707,729.00	175.56	51,707,904.56	9,250,700.58	8,762,297.91	42,457,203.96

  
 C. Fabián Valdivia Pérez  
 Director General


  
 C. Gina Paola Amas Couary  
 Coordinadora Administrativa



INSTITUTO MUNICIPAL DE ARTE Y CULTURA DE PUEBLA  
ESTADO ANALÍTICO DEL EJERCICIO DEL PRESUPUESTO DE EGRESOS  
CLASIFICACIÓN ADMINISTRATIVA  
DEL 01 DE ENERO AL 30 DE ABRIL DE 2023



ADMINISTRATIVA	EGRESOS					
	PRESUPUESTO APROBADO (1)	AMPLIACIONES/ REDUCCIONES (2)	PRESUPUESTO MODIFICADO (3=1+2)	GASTO DEVENGADO (4)	GASTO PAGADO (5)	SUPEREJERCICIO (6=3-4)
INSTITUTO MUNICIPAL DE ARTE Y CULTURA DE PUEBLA	51707,729.00	175.56	51707,904.56	9250,700.58	8762,297.91	42457,203.98
<b>TOTAL DEL GASTO</b>						

  
C. Fabián Valdivia Pérez  
Director General

  
C. Gina Paola Armas Couary  
Coordinadora Administrativa




**INSTITUTO MUNICIPAL DE ARTE Y CULTURA DE PUEBLA**  
**ESTADO ANALÍTICO DEL EJERCICIO DEL PRESUPUESTO DE EGRESOS**  
**CLASIFICACIÓN ECONÓMICA (POR TIPO DE GASTO)**  
**DEL 01 DE ENERO AL 30 DE ABRIL DE 2023**



TIPO DE GASTO	EGRESOS					
	PRESUPUESTO APROBADO (1)	AMPLIACIONES/ REDUCCIONES (2)	PRESUPUESTO MODIFICADO (3=1+2)	GASTO DEVENGADO (4)	GASTO PAGADO (5)	SUBEJERCICIO (6=3-4)
GASTO CORRIENTE	51,513,164.00	175.56	51,513,339.56	9,186,255.10	8,697,852.43	42,327,084.46
GASTO DE CAPITAL	194,565.00	-	194,565.00	64,445.48	64,445.48	130,119.52
AMORTIZACIÓN DE LA DEUDA Y DISMINUCIÓN DE PASIVOS	-	-	-	-	-	-
PENSIONES Y JUBILACIONES	-	-	-	-	-	-
PARTICIPACIONES	-	-	-	-	-	-
<b>TOTAL DEL GASTO</b>	<b>51,707,729.00</b>	<b>175.56</b>	<b>51,707,904.56</b>	<b>9,250,700.58</b>	<b>8,762,297.91</b>	<b>42,457,203.98</b>

  
 \_\_\_\_\_  
 C. Fabián Valdivia Pérez  
 Director General

  
 \_\_\_\_\_  
 C. Gina Paola Armas Couary  
 Coordinadora Administrativa



**INSTITUTO MUNICIPAL DE ARTE Y CULTURA DE PUEBLA**  
**ESTADO ANALÍTICO DEL EJERCICIO DEL PRESUPUESTO DE EGRESOS**  
**CLASIFICACIÓN POR OBJETO DEL GASTO (CAPÍTULO Y CONCEPTO)**  
**DEL 01 DE ENERO AL 30 DE ABRIL DE 2023**



CAPÍTULO Y CONCEPTO DEL GASTO	PRESUPUESTO APROBADO	AMPLIACIONES (REAFECTIVOS)	PRESUPUESTO MODIFICADO	GASTO DEVENGADO	GASTO PARADO	SUBTOTAL
<b>1000-SERVICIOS PERSONALES</b>	<b>16,769,389.00</b>	-	<b>16,769,389.00</b>	<b>4,846,718.89</b>	<b>4,091,364.28</b>	<b>11,222,870.11</b>
1100 REMUNERACIONES AL PERSONAL DE CARACTER PERMANENTE	12,219,389.00	-	12,219,389.00	3,822,668.32	3,650,645.20	8,996,719.68
1200 REMUNERACIONES AL PERSONAL DE CARACTER TRANSITORIO	-	-	-	-	-	-
1300 REMUNERACIONES ADICIONALES Y ESPECIALES	1,900,000.00	-	1,900,000.00	7,908.28	7,908.28	1,292,091.72
1400 SEGURIDAD SOCIAL	2,250,000.00	-	2,250,000.00	716,141.29	432,810.81	1,593,858.71
1500 OTRAS PRESTACIONES SOCIALES Y ECONÓMICAS	-	-	-	-	-	-
1600 PREVISIONES	-	-	-	-	-	-
1700 PAQUÉ DE ESTÍMULOS A SERVIDORES PÚBLICOS	-	-	-	-	-	-
<b>2000-MATERIALES Y SUMINISTROS</b>	<b>2,926,198.60</b>	-	<b>2,926,198.60</b>	<b>324,881.85</b>	<b>924,881.96</b>	<b>2,601,473.06</b>
2100 MATERIALES DE ADMINISTRACIÓN, EMISIÓN DE DOCUMENTOS Y ARTÍCULOS OFICIALES	1,812,800.00	-	1,812,800.00	149,973.04	143,973.04	1,668,826.96
2200 ALIMENTOS Y UTENSILIOS	239,500.00	-	239,500.00	39,619.00	39,619.00	199,881.00
2300 MATERIAS PRIMAS Y MATERIALES DE PRODUCCIÓN Y COMERCIALIZACIÓN	-	-	-	-	-	-
2400 MATERIALES Y ARTÍCULOS DE CONSTRUCCIÓN Y DE REPARACIÓN	286,435.00	8,500.00	276,935.00	17,043.15	17,043.15	259,891.85
2500 PRODUCTOS QUÍMICOS, FARMACÉUTICOS Y DE LABORATORIO	191,400.00	-	191,400.00	85,526.76	85,526.76	105,873.24
2600 COMBUSTIBLES, LUBRICANTES Y ADITIVOS	120,000.00	8,500.00	128,500.00	36,900.00	38,500.00	90,000.00
2700 VESTUARIO, BLANCOS, PRENDAS DE PROTECCIÓN Y ARTÍCULOS DEPORTIVOS	104,000.00	-	104,000.00	-	-	104,000.00
2800 MATERIALES Y SUMINISTROS PARA SEGURIDAD	-	-	-	-	-	-
2900 HERRAMIENTAS, REFACCIONES Y ACCESORIOS MENORES	173,000.00	-	173,000.00	-	-	173,000.00
<b>3000-SERVICIOS GENERALES</b>	<b>31,247,846.00</b>	<b>175.56</b>	<b>31,247,813.54</b>	<b>4,225,874.26</b>	<b>4,192,826.19</b>	<b>27,021,941.30</b>
3100 SERVICIOS BÁSICOS	228,000.00	-	228,000.00	28,336.16	28,336.16	199,663.84
3200 SERVICIOS DE ARRENDAMIENTO	6,281,000.00	-	6,281,000.00	749,414.11	746,789.11	5,541,585.89
3300 SERVICIOS PROFESIONALES, CIENTÍFICOS, TÉCNICOS Y OTROS SERVICIOS	5,011,031.00	-	5,011,031.00	249,541.70	249,541.70	4,761,489.30
3400 SERVICIOS FINANCIEROS, BANCARIOS Y COMERCIALES	248,500.00	175.56	248,675.56	56,590.99	56,590.98	192,144.58
3500 SERVICIOS DE INSTALACIÓN, REPARACIÓN, MANTENIMIENTO Y CONSERVACIÓN	844,000.00	-	844,000.00	26,117.89	26,117.89	817,882.11
3600 SERVICIOS DE COMUNICACIÓN SOCIAL Y PUBLICIDAD	-	-	-	-	-	-
3700 SERVICIOS DE TRASLADO Y VIATICOS	221,000.00	102,024.89	324,024.89	324,024.89	324,024.89	-
3800 SERVICIOS OFICIALES	17,768,109.00	102,024.39	17,686,084.61	2,672,942.03	2,669,843.95	15,013,142.58
3900 OTROS SERVICIOS GENERALES	615,000.00	-	615,000.00	118,267.00	89,642.00	496,033.00
<b>4000-TRANSFERENCIAS, ASIGNACIONES, SUBSIDIOS Y OTRAS AYUDAS</b>	<b>1,678,006.80</b>	-	<b>1,678,006.80</b>	<b>89,000.00</b>	<b>89,000.00</b>	<b>1,481,000.00</b>
4100 TRANSFERENCIAS INTERNAS Y ASIGNACIONES AL SECTOR PÚBLICO	-	-	-	-	-	-
4200 TRANSFERENCIAS AL RESTO DEL SECTOR PÚBLICO	-	-	-	-	-	-
4300 SUBSIDIOS Y SUBVENCIONES	-	-	-	-	-	-
4400 AYUDAS SOCIALES	1,570,000.00	-	1,570,000.00	89,000.00	89,000.00	1,481,000.00
4500 PENSIONES Y JUBILACIONES	-	-	-	-	-	-
4600 TRANSFERENCIAS A FIDEICOMISOS, MANDATOS Y OTROS ANÁLOGOS	-	-	-	-	-	-
4700 TRANSFERENCIAS A LA SEGURIDAD SOCIAL	-	-	-	-	-	-
4800 DONATIVOS	-	-	-	-	-	-
4900 TRANSFERENCIAS AL EXTERIOR	-	-	-	-	-	-
<b>5000-BIENES MUEBLES, INMUEBLES E INTANGIBLES</b>	<b>194,585.00</b>	-	<b>194,585.00</b>	<b>64,445.48</b>	<b>64,445.48</b>	<b>130,119.52</b>
5100 MOBILIARIO Y EQUIPO DE ADMINISTRACIÓN	131,000.00	880.48	130,119.52	-	-	130,119.52
5200 MOBILIARIO Y EQUIPO EDUCACIONAL Y RECREATIVO	68,585.00	30,565.32	32,999.68	32,999.68	32,999.68	-
5300 EQUIPO E INSTRUMENTAL MÉDICO Y DE LABORATORIO	-	-	-	-	-	-
5400 VEHÍCULOS Y EQUIPO DE TRANSPORTE	-	-	-	-	-	-
5500 EQUIPO DE DEFENSA Y SEGURIDAD	-	-	-	-	-	-
5600 MAQUINARIA, OTROS EQUIPOS Y HERRAMIENTAS	-	-	-	-	-	-
5700 ACTIVOS BIOLÓGICOS	-	-	-	-	-	-
5800 BIENES INMUEBLES	-	-	-	-	-	-
5900 ACTIVOS INTANGIBLES	-	31,445.80	31,445.80	31,445.80	31,445.80	-
<b>6000-INVERSIÓN PÚBLICA</b>	-	-	-	-	-	-
6100 OBRA PÚBLICA EN BIENES DE DOMINIO PÚBLICO	-	-	-	-	-	-
6200 OBRA PÚBLICA EN BIENES PROPIOS	-	-	-	-	-	-
6300 PROYECTOS PRODUCTIVOS Y ACCIONES DE FOMENTO	-	-	-	-	-	-
<b>7000-INVERSIONES FINANCIERAS Y OTRAS PROVISIONES</b>	-	-	-	-	-	-
7100 INVERSIONES PARA EL FOMENTO DE ACTIVIDADES PRODUCTIVAS	-	-	-	-	-	-
7200 ACCIONES Y PARTICIPACIONES DE CAPITAL	-	-	-	-	-	-
7300 COMPRA DE TÍTULOS Y VALORES	-	-	-	-	-	-
7400 CONCESIÓN DE PRÉSTAMOS	-	-	-	-	-	-
7500 INVERSIONES EN FIDEICOMISOS, MANDATOS Y OTROS ANÁLOGOS	-	-	-	-	-	-
7600 OTRAS INVERSIONES FINANCIERAS	-	-	-	-	-	-
7900 PROVISIONES PARA CONTINGENCIAS Y OTRAS EROGACIONES ESPECIALES	-	-	-	-	-	-
<b>8000- PARTICIPACIONES Y APORTACIONES</b>	-	-	-	-	-	-
8100 PARTICIPACIONES	-	-	-	-	-	-
8300 APORTACIONES	-	-	-	-	-	-
8500 CONVENIOS	-	-	-	-	-	-
<b>9000-DEUDA PÚBLICA</b>	-	-	-	-	-	-
9100 AMORTIZACIÓN DE LA DEUDA PÚBLICA	-	-	-	-	-	-
9200 INTERESES DE LA DEUDA PÚBLICA	-	-	-	-	-	-
9300 COMISIONES DE LA DEUDA PÚBLICA	-	-	-	-	-	-
9400 GASTOS DE LA DEUDA PÚBLICA	-	-	-	-	-	-
9500 COSTO POR COBERTURAS	-	-	-	-	-	-
9600 APOYOS FINANCIEROS	-	-	-	-	-	-
9600 ADEUDOS DE EJERCICIOS FISCALES ANTERIORES (ADEFAS)	-	-	-	-	-	-
<b>Total general</b>	<b>51,707,729.00</b>	<b>175.56</b>	<b>51,707,604.56</b>	<b>9,250,700.56</b>	<b>6,782,297.91</b>	<b>42,467,203.96</b>

C. Fabian Valderrama Pérez  
Director General

C. Gina Pardo Armas County  
Coordinadora Administrativa



**INSTITUTO MUNICIPAL DE ARTE Y CULTURA DE PUEBLA**  
**ESTADO ANALÍTICO DEL EJERCICIO DEL PRESUPUESTO DE EGRESOS**  
**CLASIFICACIÓN FUNCIONAL (FINALIDAD Y FUNCIÓN)**  
**DEL 01 DE ENERO AL 30 DE ABRIL DE 2023**



FINALIDAD Y FUNCIÓN	EGRESOS					
	PRESUPUESTO APROBADO (3)	AMPLIACIONES/ REDUCCIONES (4)	PRESUPUESTO MODIFICADO (5=3+4)	GASTO DEVENGADO (6)	GASTO PAGADO (7)	SUPEREVENIO (8=5-8)
1. GOBIERNO	-	-	-	-	-	-
1.1 LEGISLACIÓN	-	-	-	-	-	-
1.2 JUSTICIA	-	-	-	-	-	-
1.3 COORDINACIÓN DE LA POLÍTICA DE GOBIERNO	-	-	-	-	-	-
1.4 RELACIONES EXTERIORES	-	-	-	-	-	-
1.5 ASUNTOS FINANCIEROS Y HACENDARIOS	-	-	-	-	-	-
1.6 SEGURIDAD NACIONAL	-	-	-	-	-	-
1.7 ASUNTOS DE ORDEN PÚBLICO Y DE SEGURIDAD INTERIOR	-	-	-	-	-	-
1.8 OTROS SERVICIOS GENERALES	-	-	-	-	-	-
2. DESARROLLO SOCIAL	51,707,728.00	175.56	51,707,904.56	9,250,700.58	8,762,297.91	42,457,203.98
2.1 PROTECCIÓN AMBIENTAL	-	-	-	-	-	-
2.2 VIVIENDA Y SERVICIOS A LA COMUNIDAD	-	-	-	-	-	-
2.3 SALUD	-	-	-	-	-	-
2.4 RECREACIÓN, CULTURA Y OTRAS MANIFESTACIONES SOCIALES	51,707,728.00	175.56	51,707,904.56	9,250,700.58	8,762,297.91	42,457,203.98
2.5 EDUCACIÓN	-	-	-	-	-	-
2.6 PROTECCIÓN SOCIAL	-	-	-	-	-	-
2.7 OTROS ASUNTOS SOCIALES	-	-	-	-	-	-
3. DESARROLLO ECONÓMICO	-	-	-	-	-	-
3.1 ASUNTOS ECONÓMICOS, COMERCIALES Y LABORALES EN GENERAL	-	-	-	-	-	-
3.2 AGROPECUARIA, SILVICULTURA, PESCA Y CAZA	-	-	-	-	-	-
3.3 COMBUSTIBLES Y ENERGÍAS	-	-	-	-	-	-
3.4 MINERÍA, MANUFACTURAS Y CONSTRUCCIÓN	-	-	-	-	-	-
3.5 TRANSPORTE	-	-	-	-	-	-
3.6 COMUNICACIONES	-	-	-	-	-	-
3.7 TURISMO	-	-	-	-	-	-
3.8 CIENCIA, TECNOLOGÍA E INNOVACIÓN	-	-	-	-	-	-
3.9 OTRAS INDUSTRIAS Y OTROS ASUNTOS ECONÓMICOS	-	-	-	-	-	-
4. OTRAS NO CLASIFICADAS EN FUNCIONES ANTERIORES	-	-	-	-	-	-
4.1 TRANSACCIONES DE LA DEUDA PÚBLICA/COSTO FINANCIERO DE LA DEUDA	-	-	-	-	-	-
4.2 TRANSFERENCIAS, PARTICIPACIONES Y APORTACIONES ENTRE DIFERENTES NIVELES Y ORDENES DE GOBIERNO	-	-	-	-	-	-
4.3 SANEAMIENTO DEL SISTEMA FINANCIERO	-	-	-	-	-	-
4.4 ADEUDOS DE EJERCICIOS FISCALES ANTERIORES	-	-	-	-	-	-
<b>TOTAL GENERAL</b>	<b>51,707,728.00</b>	<b>175.56</b>	<b>51,707,904.56</b>	<b>9,250,700.58</b>	<b>8,762,297.91</b>	<b>42,457,203.98</b>

C. Fabián Maldiva Pérez  
 Director General

C. Gina Piola Armas Courey  
 Coordinadora Administrativa