

**INSTITUTO MUNICIPAL DE ARTE Y CULTURA DE PUEBLA**  
**ESTADO DE SITUACIÓN FINANCIERA**

**AL 31 DE MAYO DE 2023**

(Cifras en pesos)

ACTIVO	Concepto	2023	2022	PASIVO	Concepto	2023	2022
<b>Activo Circulante</b>				<b>Pasivo Circulante</b>			
Efectivo y Equivalentes		10,905,981.34	2,045,656.58	Cuentas por Pagar a Corto Plazo		1,577,773.07	1,989,922.64
Derechos a Recibir Efectivo o Equivalentes		0.00	0.00	Documentos por Pagar a Corto Plazo		0.00	0.00
Derechos a Recibir Bienes o Servicios		0.00	0.00	Porción a Corto Plazo de la Deuda Pública a Largo Plazo		0.00	0.00
Inventarios		0.00	0.00	Títulos y Valores a Corto Plazo		0.00	0.00
Almacenes		0.00	0.00	Pasivos Diferidos a Corto Plazo		0.00	0.00
Estimación por Pérdida o Deterioro de Activos Circulantes		0.00	0.00	Fondos y Bienes de Terceros en Garantía y/o Administración a Corto Plazo		0.00	0.00
Otros Activos Circulantes		0.00	0.00	Provisiones a Corto Plazo		0.00	0.00
				Otros Pasivos a Corto Plazo		0.00	0.00
<b>Total de Activos Circulantes</b>		<b>10,905,981.34</b>	<b>2,045,656.58</b>	<b>Total de Pasivos Circulantes</b>		<b>1,577,773.07</b>	<b>1,989,922.64</b>
<b>Activo No Circulante</b>				<b>Pasivo No Circulante</b>			
Inversiones Financieras a Largo Plazo		0.00	0.00	Cuentas por Pagar a Largo Plazo		0.00	0.00
Derechos a Recibir Efectivo o Equivalentes a Largo Plazo		0.00	0.00	Documentos por Pagar a Largo Plazo		0.00	0.00
Bienes Inmuebles, Infraestructura y Construcciones en Proceso		0.00	0.00	Deuda Pública a Largo Plazo		0.00	0.00
Bienes Muebles		8,859,282.45	8,788,582.77	Pasivos Diferidos a Largo Plazo		0.00	0.00
Activos Intangibles		1,198,844.29	1,167,398.49	Fondos y Bienes de Terceros en Garantía y/o en Administración a Largo Plazo		0.00	0.00
Depreciación, Deterioro y Amortización Acumulada de Bienes		-7,637,240.27	-7,289,689.20	Provisiones a Largo Plazo		0.00	0.00
Activos Diferidos		0.00	0.00				
Estimación por Pérdida o Deterioro de Activos no Circulantes		0.00	0.00	<b>Total de Pasivos No Circulantes</b>		<b>0.00</b>	<b>0.00</b>
Otros Activos no Circulantes		0.00	0.00				
<b>Total de Activos No Circulantes</b>		<b>2,420,886.47</b>	<b>2,666,292.06</b>	<b>Total del Pasivo</b>		<b>1,577,773.07</b>	<b>1,989,922.64</b>
<b>Total del Activo</b>		<b>13,326,867.81</b>	<b>4,711,948.64</b>	<b>HACIENDA PÚBLICA/PATRIMONIO</b>			
				Hacienda Pública/Patrimonio Contribuido		2,754,429.90	2,754,429.90
				Aportaciones		0.00	0.00
				Donaciones de Capital		160,886.94	160,886.94
				Actualización de la Hacienda Pública/Patrimonio		2,593,542.96	2,593,542.96
				<b>Hacienda Pública/Patrimonio Generado</b>		<b>8,994,664.84</b>	<b>-32,403.90</b>
				Resultados del Ejercicio (Ahorro/ Desahorro)		9,027,068.74	-601,472.59
				Resultados de Ejercicios Anteriores		-32,403.90	569,068.69
				Revalúos		0.00	0.00
				Reservas		0.00	0.00
				Rectificaciones de Resultados de Ejercicios Anteriores		0.00	0.00
				<b>Exceso o Insuficiencia en la Actualización de la Hacienda Pública/Patrimonio</b>		<b>0.00</b>	<b>0.00</b>
				Resultado por Posición Monetaria		0.00	0.00
				Resultado por Tenencia de Activos no Monetarios		0.00	0.00
				<b>Total Hacienda Pública/Patrimonio</b>		<b>11,749,094.74</b>	<b>2,722,026.00</b>
				<b>Total del Pasivo y Hacienda Pública/Patrimonio</b>		<b>13,326,867.81</b>	<b>4,711,948.64</b>

Bajo protesta de decir verdad declaramos que los Estados Financieros y sus notas, son razonablemente correctos y son responsabilidad del emisor.

C. Fabián Valdivia Pérez  
Director General

C. Gina Bola Armas Couary  
Coordinadora Administrativa

INSTITUTO MUNICIPAL DE ARTE Y CULTURA DE PUEBLA					
Estado de Variación en la Hacienda Pública					
Del 1 de enero al 31 de mayo de 2023					
(Cifras en pesos)					
Concepto	Hacienda Pública / Patrimonio Contribuido	Hacienda Pública / Patrimonio Generado de Ejercicios Anteriores	Hacienda Pública / Patrimonio Generado del Ejercicio	Exceso o insuficiencia en la Actualización de la Hacienda Pública / Patrimonio	Total
<b>Hacienda Pública/Patrimonio Contribuido Neto de 2022</b>	<b>2,754,429.90</b>				<b>2,754,429.90</b>
Aportaciones	0.00				0.00
Donaciones de Capital	160,886.94				160,886.94
Actualización de la Hacienda Pública / Patrimonio	2,593,542.96				2,593,542.96
<b>Hacienda Pública/Patrimonio Generado Neto de 2022</b>		<b>569,068.69</b>	<b>601,472.59</b>		<b>32,403.90</b>
Resultados del Ejercicio (Ahorro/Desahorro)			601,472.59		601,472.59
Resultados de Ejercicios Anteriores		569,068.69			569,068.69
Revalúos		0.00			0.00
Reservas		0.00			0.00
Rectificaciones de Resultados de Ejercicios Anteriores		0.00			0.00
<b>Exceso o Insuficiencia en la Actualización de la Hacienda Pública/Patrimonio Neto de 2022</b>				0.00	0.00
Resultado por Posición Monetaria				0.00	0.00
Resultado por Tenencia de Activos no Monetarios				0.00	0.00
<b>Hacienda Pública/Patrimonio Neto Final de 2022</b>	<b>2,754,429.90</b>	<b>569,068.69</b>	<b>601,472.59</b>	0.00	<b>2,722,026.00</b>
<b>Cambios en la Hacienda Pública/Patrimonio Contribuido Neto de 2023</b>	0.00				0.00
Aportaciones	0.00				0.00
Donaciones de Capital	0.00				0.00
Actualización de la Hacienda Pública / Patrimonio	0.00				0.00
<b>Variaciones de la Hacienda Pública/Patrimonio Generado Neto de 2023</b>		<b>601,472.59</b>	<b>9,628,541.33</b>		<b>9,027,068.74</b>
Resultados del Ejercicio (Ahorro/Desahorro)			9,027,068.74		9,027,068.74
Resultados de Ejercicios Anteriores		601,472.59	601,472.59		-
Revalúos			0.00		0.00
Reserva			0.00		0.00
Rectificaciones de Resultados de Ejercicios Anteriores			0.00		0.00
<b>Cambios en el Exceso o Insuficiencia en la Actualización de la Hacienda Pública/Patrimonio Neto de 2023</b>				0.00	0.00
Resultado por Posición Monetaria				0.00	0.00
Resultado por Tenencia de Activos no Monetarios				0.00	0.00
<b>Hacienda Pública/Patrimonio Neto Final de 2023</b>	<b>2,754,429.90</b>	<b>32,403.90</b>	<b>9,027,068.74</b>	<b>0.00</b>	<b>11,749,094.74</b>

Bajo protesta de decir verdad declaramos que los Estados Financieros y sus notas, son razonablemente correctos y son responsabilidad del emisor.

C. Fabián Valdivia Pérez  
Director General

C. Gina Paola Armas Couary  
Coordinadora Administrativa

INSTITUTO MUNICIPAL DE ARTE Y CULTURA DE PUEBLA		
Estado de Actividades		
Del 1 de enero al 31 de mayo de 2023		
(Cifras en pesos)		
	2023	2022
<b>INGRESOS Y OTROS BENEFICIOS</b>		
<b>Ingresos de la Gestión:</b>	<b>268.11</b>	<b>736.22</b>
Impuestos	0.00	0.00
Cuotas y Aportaciones de Seguridad Social	0.00	0.00
Contribuciones de Mejoras	0.00	0.00
Derechos	0.00	0.00
Productos	268.11	736.22
Aprovechamientos	0.00	0.00
Ingresos por Venta de Bienes y Servicios	0.00	0.00
<b>Participaciones, Aportaciones, Convenios, Incentivos Derivados de la Colaboración Fiscal, Fondos Distintos de Aportaciones, Transferencias, Asignaciones, Subsidios y Subvenciones, y Pensiones y Jubilaciones</b>	<b>22,320,696.00</b>	<b>37,995,309.00</b>
Participaciones, Aportaciones, Convenios, Incentivos Derivados de la Colaboración Fiscal y Fondos Distintos de Aportaciones	0.00	0.00
Transferencias, Asignaciones, Subsidios y Subvenciones, y Pensiones y Jubilaciones	22,320,696.00	37,995,309.00
<b>Otros Ingresos y Beneficios</b>	<b>0.00</b>	<b>0.00</b>
Ingresos Financieros	0.00	0.00
Incremento por Variación de Inventarios	0.00	0.00
Disminución del Exceso de Estimaciones por Pérdida o Deterioro u Obsolescencia	0.00	0.00
Disminución del Exceso de Provisiones	0.00	0.00
Otros Ingresos y Beneficios Varios	0.00	0.00
<b>Total de Ingresos y Otros Beneficios</b>	<b>22,320,964.11</b>	<b>37,996,045.22</b>
<b>GASTOS Y OTRAS PÉRDIDAS</b>		
<b>Gastos de Funcionamiento</b>	<b>12,614,469.30</b>	<b>36,230,730.22</b>
Servicios Personales	5,680,114.29	14,806,660.00
Materiales y Suministros	342,342.21	2,135,184.00
Servicios Generales	6,592,012.80	19,288,886.22
<b>Transferencia, Asignaciones, Subsidios y Otras Ayudas</b>	<b>331,875.00</b>	<b>1,416,750.00</b>
Transferencias Internas y Asignaciones al Sector Público	0.00	0.00
Transferencias al Resto del Sector Público	0.00	0.00
Subsidios y Subvenciones	0.00	0.00
Ayudas Sociales	331,875.00	1,416,750.00
Pensiones y Jubilaciones	0.00	0.00
Transferencias a Fideicomisos, Mandatos y Contratos Análogos	0.00	0.00
Transferencias a la Seguridad Social	0.00	0.00
Donativos	0.00	0.00
Transferencias al Exterior	0.00	0.00
<b>Participaciones y Aportaciones</b>	<b>0.00</b>	<b>0.00</b>
Participaciones	0.00	0.00
Aportaciones	0.00	0.00
Convenios	0.00	0.00
<b>Intereses, Comisiones y Otros Gastos de la Deuda Pública</b>	<b>0.00</b>	<b>0.00</b>
Intereses de la Deuda Pública	0.00	0.00
Comisiones de la Deuda Pública	0.00	0.00
Gastos de la Deuda Pública	0.00	0.00
Costo por Coberturas	0.00	0.00
Apoyos Financieros	0.00	0.00
<b>Otros Gastos y Pérdidas Extraordinarias</b>	<b>347,551.07</b>	<b>950,037.59</b>
Estimaciones, Depreciaciones, Deterioros, Obsolescencia y Amortizaciones	347,551.07	950,037.59
Provisiones	0.00	0.00
Disminución de Inventarios	0.00	0.00
Aumento por Insuficiencia de Estimaciones por Pérdida o Deterioro y Obsolescencia	0.00	0.00
Aumento por Insuficiencia de Provisiones	0.00	0.00
Otros Gastos	0.00	0.00
<b>Inversión Pública</b>	<b>0.00</b>	<b>0.00</b>
Inversión Pública no Capitalizable	0.00	0.00
<b>Total de Gastos y Otras Pérdidas</b>	<b>13,293,895.37</b>	<b>38,597,517.81</b>
<b>Resultados del Ejercicio (Ahorro/Desahorro)</b>	<b>9,027,068.74</b>	<b>-601,472.59</b>

Bajo protesta de decir verdad declaramos que los Estados Financieros y sus notas, son razonablemente correctos y son responsabilidad del emisor


C. Fabián Valdivia Pérez  
Director General


C. Gina Paola Armas Couary  
Coordinadora Administrativa



<b>INSTITUTO MUNICIPAL DE ARTE Y CULTURA DE PUEBLA</b>					
<b>Estado Analítico del Activo</b>					
<b>Del 1 de enero al 31 de mayo de 2023</b>					
<b>(Cifras en pesos)</b>					
<b>Concepto</b>	<b>Saldo Inicial</b>	<b>Cargos del Periodo</b>	<b>Abonos del Periodo</b>	<b>Saldo Final</b>	<b>Variación del Periodo</b>
<b>ACTIVO</b>	<b>4,711,948.64</b>	<b>45,613,767.75</b>	<b>36,998,848.58</b>	<b>13,326,867.81</b>	<b>8,614,919.17</b>
<b>Activo Circulante</b>	<b>2,045,656.58</b>	<b>45,511,622.27</b>	<b>36,651,297.51</b>	<b>10,905,981.34</b>	<b>8,860,324.76</b>
Efectivo y Equivalentes	2,045,656.58	22,608,091.05	13,747,766.29	10,905,981.34	8,860,324.76
Derechos a Recibir Efectivo o Equivalentes	0.00	22,903,531.22	22,903,531.22	0.00	0.00
Derechos a Recibir Bienes o Servicios	0.00	0.00	0.00	0.00	0.00
Inventarios	0.00	0.00	0.00	0.00	0.00
Almacenes	0.00	0.00	0.00	0.00	0.00
Estimación por Pérdida o Deterioro de Activos Circulantes	0.00	0.00	0.00	0.00	0.00
Otros Activos Circulantes	0.00	0.00	0.00	0.00	0.00
<b>Activo No Circulante</b>	<b>2,666,292.06</b>	<b>102,145.48</b>	<b>347,551.07</b>	<b>2,420,886.47</b>	<b>-245,405.59</b>
Inversiones Financieras a Largo Plazo	0.00	0.00	0.00	0.00	0.00
Derechos a Recibir Efectivo o Equivalentes a Largo Plazo	0.00	0.00	0.00	0.00	0.00
Bienes Inmuebles, Infraestructura y Construcciones en Proceso	0.00	0.00	0.00	0.00	0.00
Bienes Muebles	8,788,582.77	70,699.68	0.00	8,859,282.45	70,699.68
Activos Intangibles	1,167,398.49	31,445.80	0.00	1,198,844.29	31,445.80
Depreciación, Deterioro y Amortización Acumulada de Bienes	-7,289,689.20	0.00	347,551.07	-7,637,240.27	-347,551.07
Activos Diferidos	0.00	0.00	0.00	0.00	0.00
Estimación por Pérdida o Deterioro de Activos no Circulantes	0.00	0.00	0.00	0.00	0.00
Otros Activos no Circulantes	0.00	0.00	0.00	0.00	0.00

Bajo protesta de decir verdad declaramos que los Estados Financieros y sus notas, son razonablemente correctos y son responsabilidad del emisor.

  
C. Fabián Valdivia Pérez  
Director General

  
C. Gina Paola Armas Couary  
Coordinadora Administrativa

INSTITUTO MUNICIPAL DE ARTE Y CULTURA DE PUEBLA

Estado Analítico de la Deuda y Otros Pasivos


Del 1 de enero al 31 de mayo de 2023

(Cifras en Pesos)

Denominación de las Deudas	Moneda de Contratación	Institución o País Acreedor	Saldo Inicial del Periodo	Saldo Final del Periodo
<b>DEUDA PÚBLICA</b>				
<b>Corto Plazo</b>				
<b>Deuda Interna</b>			<b>0.00</b>	<b>0.00</b>
Instituciones de Crédito			0.00	0.00
Títulos y Valores			0.00	0.00
Arrendamientos Financieros			0.00	0.00
<b>Deuda Externa</b>			<b>0.00</b>	<b>0.00</b>
Organismos Financieros Internacionales			0.00	0.00
Deuda Bilateral			0.00	0.00
Títulos y Valores			0.00	0.00
Arrendamientos Financieros			0.00	0.00
<b>Subtotal de Deuda Pública a Corto Plazo</b>			<b>0.00</b>	<b>0.00</b>
<b>Largo Plazo</b>				
<b>Deuda Interna</b>			<b>0.00</b>	<b>0.00</b>
Instituciones de Crédito			0.00	0.00
Títulos y Valores			0.00	0.00
Arrendamientos Financieros			0.00	0.00
<b>Deuda Externa</b>			<b>0.00</b>	<b>0.00</b>
Organismos Financieros Internacionales			0.00	0.00
Deuda Bilateral			0.00	0.00
Títulos y Valores			0.00	0.00
Arrendamientos Financieros			0.00	0.00
<b>Subtotal de Deuda Pública a Largo Plazo</b>			<b>0.00</b>	<b>0.00</b>
<b>Total de Otros Pasivos</b>			<b>1,989,922.64</b>	<b>1,577,773.07</b>
<b>Total de Deuda Pública y Otros Pasivos</b>			<b>1,989,922.64</b>	<b>1,577,773.07</b>

Bajo protesta de decir verdad declaramos que los Estados Financieros y sus Notas son razonablemente correctos y responsabilidad del emisor

  
C. Fabián Yaldivia Pérez  
Director General

  
C. Gina Paola Armas Couary  
Coordinadora Administrativa

**INSTITUTO MUNICIPAL DE ARTE Y CULTURA DE PUEBLA**

**Estado de Cambios en la Situación Financiera**

Del 1 de enero al 31 de mayo de 2023

(Cifras en pesos)

	Origen	Aplicación
<b>ACTIVO</b>	<b>347,551.07</b>	<b>8,962,470.24</b>
<b>Activo Circulante</b>	<b>0.00</b>	<b>8,860,324.76</b>
Efectivo y Equivalentes	0.00	8,860,324.76
Derechos a Recibir Efectivo o Equivalentes	0.00	0.00
Derechos a Recibir Bienes o Servicios	0.00	0.00
Inventarios	0.00	0.00
Almacenes	0.00	0.00
Estimación por Pérdida o Deterioro de Activos Circulantes	0.00	0.00
Otros Activos Circulantes	0.00	0.00
<b>Activo No Circulante</b>	<b>347,551.07</b>	<b>102,145.48</b>
Inversiones Financieras a Largo Plazo	0.00	0.00
Derechos a Recibir Efectivo o Equivalentes a Largo Plazo	0.00	0.00
Bienes Inmuebles, Infraestructura y Construcciones en Proceso	0.00	0.00
Bienes Muebles	0.00	70,699.68
Activos Intangibles	0.00	31,445.80
Depreciación, Deterioro y Amortización Acumulada de Bienes	347,551.07	0.00
Activos Diferidos	0.00	0.00
Estimación por Pérdida o Deterioro de Activos no Circulantes	0.00	0.00
Otros Activos no Circulantes	0.00	0.00
<b>PASIVO</b>	<b>0.00</b>	<b>412,149.57</b>
<b>Pasivo Circulante</b>	<b>0.00</b>	<b>412,149.57</b>
Cuentas por Pagar a Corto Plazo	0.00	412,149.57
Documentos por Pagar a Corto Plazo	0.00	0.00
Porción a Corto Plazo de la Deuda Pública a Largo Plazo	0.00	0.00
Títulos y Valores a Corto Plazo	0.00	0.00
Pasivos Diferidos a Corto Plazo	0.00	0.00
Fondos y Bienes de Terceros en Garantía y/o Administración a Corto Plazo	0.00	0.00
Provisiones a Corto Plazo	0.00	0.00
Otros Pasivos a Corto Plazo	0.00	0.00
<b>Pasivo No Circulante</b>	<b>0.00</b>	<b>0.00</b>
Cuentas por Pagar a Largo Plazo	0.00	0.00
Documentos por Pagar a Largo Plazo	0.00	0.00
Deuda Pública a Largo Plazo	0.00	0.00
Pasivos Diferidos a Largo Plazo	0.00	0.00
Fondos y Bienes de Terceros en Garantía y/o en Administración a Largo Plazo	0.00	0.00
Provisiones a Largo Plazo	0.00	0.00
<b>HACIENDA PUBLICA/PATRIMONIO</b>	<b>9,628,541.33</b>	<b>601,472.59</b>
<b>Hacienda Pública/Patrimonio Contribuido</b>	<b>0.00</b>	<b>0.00</b>
Aportaciones	0.00	0.00
Donaciones de Capital	0.00	0.00
Actualización de la Hacienda Pública/Patrimonio	0.00	0.00
<b>Hacienda Pública/Patrimonio Generado</b>	<b>9,628,541.33</b>	<b>601,472.59</b>
Resultados del Ejercicio (Ahorro/ Desahorro)	9,628,541.33	0.00
Resultados de Ejercicios Anteriores	0.00	601,472.59
Revalúos	0.00	0.00
Reservas	0.00	0.00
Rectificaciones de Resultados de Ejercicios Anteriores	0.00	0.00
<b>Exceso o Insuficiencia en la Actualización de la Hacienda Pública/Patrimonio</b>	<b>0.00</b>	<b>0.00</b>
Resultado por Posición Monetaria	0.00	0.00
Resultado por Tenencia de Activos no Monetarios	0.00	0.00

Bajo protesta de decir verdad declaramos que los Estados Financieros y sus notas, son razonablemente correctos y son responsabilidad del emisor.



C. Fabián Valdivia Pérez  
Director General



C. Gina Paola Armas Couary  
Coordinadora Administrativa



<b>INSTITUTO MUNICIPAL DE ARTE Y CULTURA DE PUEBLA</b>		
<b>Estado de Flujos de Efectivo</b>		
<b>Del 1 de enero al 31 de mayo de 2023</b>		
<b>(Cifras en pesos)</b>		
Concepto	2023	2022
<b>Flujos de Efectivo de las Actividades de Operación</b>	<b>22,320,964.11</b>	<b>37,996,045.22</b>
<b>Origen</b>		
Impuestos	0.00	0.00
Cuotas y Aportaciones de Seguridad Social	0.00	0.00
Contribuciones de mejoras	0.00	0.00
Derechos	0.00	0.00
Productos	268.11	736.22
Aprovechamientos	0.00	0.00
Ingresos por Venta de Bienes y Prestación de Servicios	0.00	0.00
Participaciones, Aportaciones, Convenios, Incentivos Derivados de la Colaboración Fiscal y Fondos Distintos de	0.00	0.00
Aportaciones	22,320,696.00	37,995,309.00
Transferencias, Asignaciones, Subsidios y Subvenciones, y Pensiones y Jubilaciones	0.00	0.00
Otros Orígenes de Operación		
<b>Aplicación</b>	<b>12,946,344.30</b>	<b>37,647,480.22</b>
Servicios Personales	5,351,425.96	14,116,302.80
Materiales y Suministros	342,342.21	2,135,184.00
Servicios Generales	6,561,056.63	19,207,449.30
Transferencias Internas y Asignaciones al Sector Público	0.00	0.00
Transferencias al resto del Sector Público	0.00	0.00
Subsidios y Subvenciones	0.00	0.00
Ayudas Sociales	331,875.00	1,416,750.00
Pensiones y Jubilaciones	0.00	0.00
Transferencias a Fideicomisos, Mandatos y Contratos Análogos	0.00	0.00
Transferencias a la Seguridad Social	0.00	0.00
Donativos	0.00	0.00
Transferencias al Exterior	0.00	0.00
Participaciones	0.00	0.00
Aportaciones	0.00	0.00
Convenios	0.00	0.00
Otras Aplicaciones de Operación	359,644.50	771,794.12
<b>Flujos Netos de Efectivo por Actividades de Operación</b>	<b>9,374,619.81</b>	<b>348,565.00</b>
<b>Flujos de Efectivo de las Actividades de Inversión</b>		
<b>Origen</b>	<b>0.00</b>	<b>0.00</b>
Bienes Inmuebles, Infraestructura y Construcciones en Proceso	0.00	0.00
Bienes Muebles	0.00	0.00
Otros Orígenes de Inversión	0.00	0.00
<b>Aplicación</b>	<b>102,145.48</b>	<b>348,565.00</b>
Bienes Inmuebles, Infraestructura y Construcciones en Proceso	0.00	0.00
Bienes Muebles	70,699.68	348,565.00
Otras Aplicaciones de Inversión	31,445.80	
<b>Flujos Netos de Efectivo por Actividades de Inversión</b>	<b>-102,145.48</b>	<b>-348,565.00</b>
<b>Flujo de Efectivo de las Actividades de Financiamiento</b>		
<b>Origen</b>	<b>0.00</b>	<b>0.00</b>
Endeudamiento Neto	0.00	0.00
Interno	0.00	0.00
Externo	0.00	0.00
Otros Orígenes de Financiamiento	0.00	0.00
<b>Aplicación</b>	<b>412,149.57</b>	<b>21,028.33</b>
Servicios de la Deuda	0.00	0.00
Interno	0.00	0.00
Externo	0.00	0.00
Otras Aplicaciones de Financiamiento	412,149.57	21,028.33
<b>Flujos netos de Efectivo por Actividades de Financiamiento</b>	<b>-412,149.57</b>	<b>-21,028.33</b>
<b>Incremento/Disminución Neta en el Efectivo y Equivalentes al Efectivo</b>	<b>8,860,324.76</b>	<b>-21,028.33</b>
<b>Efectivo y Equivalentes al Efectivo al Inicio del Ejercicio</b>	<b>2,045,656.58</b>	<b>2,066,684.91</b>
<b>Efectivo y Equivalentes al Efectivo al Final del Ejercicio</b>	<b>10,905,981.34</b>	<b>2,045,656.58</b>

Bajo protesta de decir verdad declaramos que los Estados Financieros y sus notas, son razonablemente correctos y son responsabilidad del emisor.

C. Fabián Valdivia Pérez  
Director General

C. Gina Paola Armas Couary  
Coordinadora Administrativa