

**INSTITUTO MUNICIPAL DE ARTE Y CULTURA DE PUEBLA**  
**ESTADO DE SITUACIÓN FINANCIERA**

**AL 30 DE JUNIO DE 2023**

(Cifras en pesos)

ACTIVO	Concepto	2023	2022	PASIVO	Concepto	2023	2022
<b>Activo Circulante</b>				<b>Activo Circulante</b>			
Efectivo y Equivalentes		11,238,373.77	2,045,656.58	Cuentas por Pagar a Corto Plazo		1,628,527.26	1,989,922.64
Derechos a Recibir Efectivo o Equivalentes		59.14	0.00	Documentos por Pagar a Corto Plazo		0.00	0.00
Derechos a Recibir Bienes o Servicios		0.00	0.00	Porción a Corto Plazo de la Deuda Pública a Largo Plazo		0.00	0.00
Inventarios		0.00	0.00	Títulos y Valores a Corto Plazo		0.00	0.00
Almacenes		0.00	0.00	Pasivos Diferidos a Corto Plazo		0.00	0.00
Estimación por Pérdida o Deterioro de Activos Circulantes		0.00	0.00	Fondos y Bienes de Terceros en Garantía y/o Administración a Corto Plazo		0.00	0.00
Otros Activos Circulantes		0.00	0.00	Provisiones a Corto Plazo		0.00	0.00
				Otros Pasivos a Corto Plazo		0.00	0.00
<b>Total de Activos Circulantes</b>		<b>11,238,432.91</b>	<b>2,045,656.58</b>	<b>Total de Pasivos Circulantes</b>		<b>1,628,527.26</b>	<b>1,989,922.64</b>
<b>Activo No Circulante</b>				<b>Pasivo No Circulante</b>			
Inversiones Financieras a Largo Plazo		0.00	0.00	Cuentas por Pagar a Largo Plazo		0.00	0.00
Derechos a Recibir Efectivo o Equivalentes a Largo Plazo		0.00	0.00	Documentos por Pagar a Largo Plazo		0.00	0.00
Bienes Inmuebles, Infraestructura y Construcciones en Proceso		0.00	0.00	Deuda Pública a Largo Plazo		0.00	0.00
Bienes Muebles		8,859,282.45	8,788,582.77	Pasivos Diferidos a Largo Plazo		0.00	0.00
Activos Intangibles		1,198,844.29	1,167,398.49	Fondos y Bienes de Terceros en Garantía y/o en Administración a Largo Plazo		0.00	0.00
Depreciación, Deterioro y Amortización Acumulada de Bienes		-7,704,060.18	-7,289,689.20	Provisiones a Largo Plazo		0.00	0.00
Activos Diferidos		0.00	0.00				
Estimación por Pérdida o Deterioro de Activos no Circulantes		0.00	0.00	<b>Total de Pasivos No Circulantes</b>		<b>0.00</b>	<b>0.00</b>
Otros Activos no Circulantes		0.00	0.00				
<b>Total de Activos No Circulantes</b>		<b>2,354,066.56</b>	<b>2,666,292.06</b>	<b>Total del Pasivo</b>		<b>1,628,527.26</b>	<b>1,989,922.64</b>
<b>Total del Activo</b>		<b>13,592,499.47</b>	<b>4,711,948.64</b>	<b>HACIENDA PÚBLICA/PATRIMONIO</b>			
				<b>Hacienda Pública/Patrimonio Contribuido</b>		<b>2,754,429.90</b>	<b>2,754,429.90</b>
				Aportaciones		0.00	0.00
				Donaciones de Capital		160,886.94	160,886.94
				Actualización de la Hacienda Pública/Patrimonio		2,593,542.96	2,593,542.96
				<b>Hacienda Pública/Patrimonio Generado</b>		<b>9,209,542.31</b>	<b>-32,403.90</b>
				Resultados del Ejercicio (Ahorro/ Desahorro)		9,241,946.21	-601,472.59
				Resultados de Ejercicios Anteriores		-32,403.90	569,068.69
				Revalúos		0.00	0.00
				Reservas		0.00	0.00
				Rectificaciones de Resultados de Ejercicios Anteriores		0.00	0.00
				<b>Exceso o Insuficiencia en la Actualización de la Hacienda Pública/Patrimonio</b>		<b>0.00</b>	<b>0.00</b>
				Resultado por Posición Monetaria		0.00	0.00
				Resultado por Tenencia de Activos no Monetarios		0.00	0.00
				<b>Total Hacienda Pública/Patrimonio</b>		<b>11,963,972.21</b>	<b>2,722,026.00</b>
				<b>Total del Pasivo y Hacienda Pública/Patrimonio</b>		<b>13,592,499.47</b>	<b>4,711,948.64</b>

Bajo protesta de decir verdad declaramos que los Estados Financieros y sus notas, son razonablemente correctos y son responsabilidad del emisor.

C. Fabián Valdivia Pérez  
Director General

C. Gina Paola Armas Couary  
Coordinadora Administrativa

<b>INSTITUTO MUNICIPAL DE ARTE Y CULTURA DE PUEBLA</b>					
<b>Estado de Variación en la Hacienda Pública</b>					
Del 1 de enero al 30 de junio de 2023					
(Cifras en pesos)					
Concepto	Hacienda Pública / Patrimonio Contribuido	Hacienda Pública / Patrimonio Generado de Ejercicios Anteriores	Hacienda Pública / Patrimonio Generado del Ejercicio	Exceso o insuficiencia en la Actualización de la Hacienda Pública / Patrimonio	Total
<b>Hacienda Pública/Patrimonio Contribuido Neto de 2022</b>	<b>2,754,429.90</b>				<b>2,754,429.90</b>
Aportaciones	0.00				0.00
Donaciones de Capital	160,886.94				160,886.94
Actualización de la Hacienda Pública / Patrimonio	2,593,542.96				2,593,542.96
<b>Hacienda Pública/Patrimonio Generado Neto de 2022</b>		<b>569,068.69</b>	<b>601,472.59</b>		<b>32,403.90</b>
Resultados del Ejercicio (Ahorro/Desahorro)			601,472.59		601,472.59
Resultados de Ejercicios Anteriores		569,068.69			569,068.69
Revalúos		0.00			0.00
Reservas		0.00			0.00
Rectificaciones de Resultados de Ejercicios Anteriores		0.00			0.00
<b>Exceso o Insuficiencia en la Actualización de la Hacienda Pública/Patrimonio Neto de 2022</b>				0.00	0.00
Resultado por Posición Monetaria				0.00	0.00
Resultado por Tenencia de Activos no Monetarios				0.00	0.00
<b>Hacienda Pública/Patrimonio Neto Final de 2022</b>	<b>2,754,429.90</b>	<b>569,068.69</b>	<b>601,472.59</b>	0.00	<b>2,722,026.00</b>
<b>Cambios en la Hacienda Pública/Patrimonio Contribuido Neto de 2023</b>	0.00				0.00
Aportaciones	0.00				0.00
Donaciones de Capital	0.00				0.00
Actualización de la Hacienda Pública / Patrimonio	0.00				0.00
<b>Variaciones de la Hacienda Pública/Patrimonio Generado Neto de 2023</b>		<b>601,472.59</b>	<b>9,843,418.80</b>		<b>9,241,946.21</b>
Resultados del Ejercicio (Ahorro/Desahorro)			9,241,946.21		9,241,946.21
Resultados de Ejercicios Anteriores		601,472.59	601,472.59		-
Revalúos			0.00		0.00
Reserva			0.00		0.00
Rectificaciones de Resultados de Ejercicios Anteriores			0.00		0.00
<b>Cambios en el Exceso o Insuficiencia en la Actualización de la Hacienda Pública/Patrimonio Neto de 2023</b>				0.00	0.00
Resultado por Posición Monetaria				0.00	0.00
Resultado por Tenencia de Activos no Monetarios				0.00	0.00
<b>Hacienda Pública/Patrimonio Neto Final de 2023</b>	<b>2,754,429.90</b>	<b>32,403.90</b>	<b>9,241,946.21</b>	<b>0.00</b>	<b>11,963,972.21</b>

Bajo protesta de decir verdad declaramos que los Estados Financieros y sus notas, son razonablemente correctos y son responsabilidad del emisor.


C. Fabián Valdivia Pérez  
Director General

C. Gina Paola Armas Couary  
Coordinadora Administrativa

INSTITUTO MUNICIPAL DE ARTE Y CULTURA DE PUEBLA		
Estado de Actividades		
Del 1 de enero al 30 de junio de 2023		
(Cifras en pesos)		
	2023	2022
<b>INGRESOS Y OTROS BENEFICIOS</b>		
<b>Ingresos de la Gestión:</b>	<b>380.73</b>	<b>736.22</b>
Impuestos	0.00	0.00
Cuotas y Aportaciones de Seguridad Social	0.00	0.00
Contribuciones de Mejoras	0.00	0.00
Derechos	0.00	0.00
Productos	380.73	736.22
Aprovechamientos	0.00	0.00
Ingresos por Venta de Bienes y Servicios	0.00	0.00
<b>Participaciones, Aportaciones, Convenios, Incentivos Derivados de la Colaboración Fiscal, Fondos Distintos de Aportaciones, Transferencias, Asignaciones, Subsidios y Subvenciones, y Pensiones y Jubilaciones</b>	<b>25,424,470.00</b>	<b>37,995,309.00</b>
Participaciones, Aportaciones, Convenios, Incentivos Derivados de la Colaboración Fiscal y Fondos Distintos de Aportaciones	0.00	0.00
Transferencias, Asignaciones, Subsidios y Subvenciones, y Pensiones y Jubilaciones	25,424,470.00	37,995,309.00
<b>Otros Ingresos y Beneficios</b>	<b>0.00</b>	<b>0.00</b>
Ingresos Financieros	0.00	0.00
Incremento por Variación de Inventarios	0.00	0.00
Disminución del Exceso de Estimaciones por Pérdida o Deterioro u Obsolescencia	0.00	0.00
Disminución del Exceso de Provisiones	0.00	0.00
Otros Ingresos y Beneficios Varios	0.00	0.00
<b>Total de Ingresos y Otros Beneficios</b>	<b>25,424,850.73</b>	<b>37,996,045.22</b>
<b>GASTOS Y OTRAS PÉRDIDAS</b>		
<b>Gastos de Funcionamiento</b>	<b>15,353,658.54</b>	<b>36,230,730.22</b>
Servicios Personales	6,816,350.21	14,806,660.00
Materiales y Suministros	370,190.98	2,135,184.00
Servicios Generales	8,167,117.35	19,288,886.22
<b>Transferencia, Asignaciones, Subsidios y Otras Ayudas</b>	<b>414,875.00</b>	<b>1,416,750.00</b>
Transferencias Internas y Asignaciones al Sector Público	0.00	0.00
Transferencias al Resto del Sector Público	0.00	0.00
Subsidios y Subvenciones	0.00	0.00
Ayudas Sociales	414,875.00	1,416,750.00
Pensiones y Jubilaciones	0.00	0.00
Transferencias a Fideicomisos, Mandatos y Contratos Análogos	0.00	0.00
Transferencias a la Seguridad Social	0.00	0.00
Donativos	0.00	0.00
Transferencias al Exterior	0.00	0.00
<b>Participaciones y Aportaciones</b>	<b>0.00</b>	<b>0.00</b>
Participaciones	0.00	0.00
Aportaciones	0.00	0.00
Convenios	0.00	0.00
<b>Intereses, Comisiones y Otros Gastos de la Deuda Pública</b>	<b>0.00</b>	<b>0.00</b>
Intereses de la Deuda Pública	0.00	0.00
Comisiones de la Deuda Pública	0.00	0.00
Gastos de la Deuda Pública	0.00	0.00
Costo por Coberturas	0.00	0.00
Apoyos Financieros	0.00	0.00
<b>Otros Gastos y Pérdidas Extraordinarias</b>	<b>414,370.98</b>	<b>950,037.59</b>
Estimaciones, Depreciaciones, Deterioros, Obsolescencia y Amortizaciones	414,370.98	950,037.59
Provisiones	0.00	0.00
Disminución de Inventarios	0.00	0.00
Aumento por Insuficiencia de Estimaciones por Pérdida o Deterioro y Obsolescencia	0.00	0.00
Aumento por Insuficiencia de Provisiones	0.00	0.00
Otros Gastos	0.00	0.00
<b>Inversión Pública</b>	<b>0.00</b>	<b>0.00</b>
Inversión Pública no Capitalizable	0.00	0.00
<b>Total de Gastos y Otras Pérdidas</b>	<b>16,182,904.52</b>	<b>38,597,517.81</b>
<b>Resultados del Ejercicio (Ahorro/Desahorro)</b>	<b>9,241,946.21</b>	<b>-601,472.59</b>


Bajo protesta de decir verdad declaramos que los Estados Financieros y sus notas, son razonablemente correctos y son responsabilidad del emisor


  
C. Fabián Valdivia Pérez  
Director General

  
C. Gina Paola Armas Couary  
Coordinadora Administrativa

INSTITUTO MUNICIPAL DE ARTE Y CULTURA DE PUEBLA					
Estado Analítico del Activo					
Del 1 de enero al 30 de junio de 2023					
(Cifras en pesos)					
Concepto	Saldo Inicial	Cargos del Periodo	Abonos del Periodo	Saldo Final	Variación del Periodo
<b>ACTIVO</b>	<b>4,711,948.64</b>	<b>51,824,487.51</b>	<b>42,943,936.68</b>	<b>13,592,499.47</b>	<b>8,880,550.83</b>
<b>Activo Circulante</b>	<b>2,045,656.58</b>	<b>51,722,342.03</b>	<b>42,529,565.70</b>	<b>11,238,432.91</b>	<b>9,192,776.33</b>
Efectivo y Equivalentes	2,045,656.58	25,714,977.67	16,522,260.48	11,238,373.77	9,192,717.19
Derechos a Recibir Efectivo o Equivalentes	0.00	26,007,364.36	26,007,305.22	59.14	59.14
Derechos a Recibir Bienes o Servicios	0.00	0.00	0.00	0.00	0.00
Inventarios	0.00	0.00	0.00	0.00	0.00
Almacenes	0.00	0.00	0.00	0.00	0.00
Estimación por Pérdida o Deterioro de Activos Circulantes	0.00	0.00	0.00	0.00	0.00
Otros Activos Circulantes	0.00	0.00	0.00	0.00	0.00
<b>Activo No Circulante</b>	<b>2,666,292.06</b>	<b>102,145.48</b>	<b>414,370.98</b>	<b>2,354,066.56</b>	<b>-312,225.50</b>
Inversiones Financieras a Largo Plazo	0.00	0.00	0.00	0.00	0.00
Derechos a Recibir Efectivo o Equivalentes a Largo Plazo	0.00	0.00	0.00	0.00	0.00
Bienes Inmuebles, Infraestructura y Construcciones en Proceso	0.00	0.00	0.00	0.00	0.00
Bienes Muebles	8,788,582.77	70,699.68	0.00	8,859,282.45	70,699.68
Activos Intangibles	1,167,398.49	31,445.80	0.00	1,198,844.29	31,445.80
Depreciación, Deterioro y Amortización Acumulada de Bienes	-7,289,689.20	0.00	414,370.98	-7,704,060.18	-414,370.98
Activos Diferidos	0.00	0.00	0.00	0.00	0.00
Estimación por Pérdida o Deterioro de Activos no Circulantes	0.00	0.00	0.00	0.00	0.00
Otros Activos no Circulantes	0.00	0.00	0.00	0.00	0.00

Bajo protesta de decir verdad declaramos que los Estados Financieros y sus notas, son razonablemente correctos y son responsabilidad del emisor.

  
C. Fabián Valdivia Pérez  
Director General

  
C. Gina Paola Armas Couary  
Coordinadora Administrativa

INSTITUTO MUNICIPAL DE ARTE Y CULTURA DE PUEBLA


Estado Analítico de la Deuda y Otros Pasivos

Del 1 de enero al 30 de junio de 2023

(Cifras en Pesos)

Denominación de las Deudas	Moneda de Contratación	Institución o País Acreedor	Saldo Inicial del Periodo	Saldo Final del Periodo
<b>DEUDA PÚBLICA</b>				
<b>Corto Plazo</b>				
<b>Deuda Interna</b>			<b>0.00</b>	<b>0.00</b>
Instituciones de Crédito			0.00	0.00
Títulos y Valores			0.00	0.00
Arrendamientos Financieros			0.00	0.00
<b>Deuda Externa</b>			<b>0.00</b>	<b>0.00</b>
Organismos Financieros Internacionales			0.00	0.00
Deuda Bilateral			0.00	0.00
Títulos y Valores			0.00	0.00
Arrendamientos Financieros			0.00	0.00
<b>Subtotal de Deuda Pública a Corto Plazo</b>			<b>0.00</b>	<b>0.00</b>
<b>Largo Plazo</b>				
<b>Deuda Interna</b>			<b>0.00</b>	<b>0.00</b>
Instituciones de Crédito			0.00	0.00
Títulos y Valores			0.00	0.00
Arrendamientos Financieros			0.00	0.00
<b>Deuda Externa</b>			<b>0.00</b>	<b>0.00</b>
Organismos Financieros Internacionales			0.00	0.00
Deuda Bilateral			0.00	0.00
Títulos y Valores			0.00	0.00
Arrendamientos Financieros			0.00	0.00
<b>Subtotal de Deuda Pública a Largo Plazo</b>			<b>0.00</b>	<b>0.00</b>
<b>Total de Otros Pasivos</b>			<b>1,989,922.64</b>	<b>1,628,527.26</b>
<b>Total de Deuda Pública y Otros Pasivos</b>			<b>1,989,922.64</b>	<b>1,628,527.26</b>

Bajo protesta de decir verdad declaramos que los Estados Financieros y sus Notas son razonablemente correctos y responsabilidad del emisor

  
C. Fabián Valdivia Pérez  
Director General

  
C. Gina Paola Armas Couary  
Coordinadora Administrativa

**INSTITUTO MUNICIPAL DE ARTE Y CULTURA DE PUEBLA**

**Estado de Cambios en la Situación Financiera**

Del 1 de enero al 30 de junio de 2023

(Cifras en pesos)

	Origen	Aplicación
<b>ACTIVO</b>	<b>414,370.98</b>	<b>9,294,921.81</b>
<b>Activo Circulante</b>	<b>0.00</b>	<b>9,192,776.33</b>
Efectivo y Equivalentes	0.00	9,192,717.19
Derechos a Recibir Efectivo o Equivalentes	0.00	59.14
Derechos a Recibir Bienes o Servicios	0.00	0.00
Inventarios	0.00	0.00
Almacenes	0.00	0.00
Estimación por Pérdida o Deterioro de Activos Circulantes	0.00	0.00
Otros Activos Circulantes	0.00	0.00
<b>Activo No Circulante</b>	<b>414,370.98</b>	<b>102,145.48</b>
Inversiones Financieras a Largo Plazo	0.00	0.00
Derechos a Recibir Efectivo o Equivalentes a Largo Plazo	0.00	0.00
Bienes Inmuebles, Infraestructura y Construcciones en Proceso	0.00	0.00
Bienes Muebles	0.00	70,699.68
Activos Intangibles	0.00	31,445.80
Depreciación, Deterioro y Amortización Acumulada de Bienes	414,370.98	0.00
Activos Diferidos	0.00	0.00
Estimación por Pérdida o Deterioro de Activos no Circulantes	0.00	0.00
Otros Activos no Circulantes	0.00	0.00
<b>PASIVO</b>	<b>0.00</b>	<b>361,395.38</b>
<b>Pasivo Circulante</b>	<b>0.00</b>	<b>361,395.38</b>
Cuentas por Pagar a Corto Plazo	0.00	361,395.38
Documentos por Pagar a Corto Plazo	0.00	0.00
Porción a Corto Plazo de la Deuda Pública a Largo Plazo	0.00	0.00
Títulos y Valores a Corto Plazo	0.00	0.00
Pasivos Diferidos a Corto Plazo	0.00	0.00
Fondos y Bienes de Terceros en Garantía y/o Administración a Corto Plazo	0.00	0.00
Provisiones a Corto Plazo	0.00	0.00
Otros Pasivos a Corto Plazo	0.00	0.00
<b>Pasivo No Circulante</b>	<b>0.00</b>	<b>0.00</b>
Cuentas por Pagar a Largo Plazo	0.00	0.00
Documentos por Pagar a Largo Plazo	0.00	0.00
Deuda Pública a Largo Plazo	0.00	0.00
Pasivos Diferidos a Largo Plazo	0.00	0.00
Fondos y Bienes de Terceros en Garantía y/o en Administración a Largo Plazo	0.00	0.00
Provisiones a Largo Plazo	0.00	0.00
<b>HACIENDA PÚBLICA/PATRIMONIO</b>	<b>9,843,418.80</b>	<b>601,472.59</b>
<b>Hacienda Pública/Patrimonio Contribuido</b>	<b>0.00</b>	<b>0.00</b>
Aportaciones	0.00	0.00
Donaciones de Capital	0.00	0.00
Actualización de la Hacienda Pública/Patrimonio	0.00	0.00
<b>Hacienda Pública/Patrimonio Generado</b>	<b>9,843,418.80</b>	<b>601,472.59</b>
Resultados del Ejercicio (Ahorro/ Desahorro)	9,843,418.80	0.00
Resultados de Ejercicios Anteriores	0.00	601,472.59
Revalúos	0.00	0.00
Reservas	0.00	0.00
Rectificaciones de Resultados de Ejercicios Anteriores	0.00	0.00
<b>Exceso o Insuficiencia en la Actualización de la Hacienda Pública/Patrimonio</b>	<b>0.00</b>	<b>0.00</b>
Resultado por Posición Monetaria	0.00	0.00
Resultado por Tenencia de Activos no Monetarios	0.00	0.00

Bajo protesta de decir verdad declaramos que los Estados Financieros y sus notas, son razonablemente correctos y son responsabilidad del emisor.

C. Fabián Valdivia Pérez  
Director General

C. Gina Paola Armas Couary  
Coordinadora Administrativa

**INSTITUTO MUNICIPAL DE ARTE Y CULTURA DE PUEBLA**

**Estado de Flujos de Efectivo**

**Del 1 de enero al 30 de junio de 2023**

**(Cifras en pesos)**

Concepto	2023	2022
<b>Flujos de Efectivo de las Actividades de Operación</b>		
<b>Origen</b>	<b>25,424,850.73</b>	<b>37,996,045.22</b>
Impuestos	0.00	0.00
Cuotas y Aportaciones de Seguridad Social	0.00	0.00
Contribuciones de mejoras	0.00	0.00
Derechos	0.00	0.00
Productos	380.73	736.22
Aprovechamientos	0.00	0.00
Ingresos por Venta de Bienes y Prestación de Servicios	0.00	0.00
Participaciones, Aportaciones, Convenios, Incentivos Derivados de la Colaboración Fiscal y Fondos Distintos de Aportaciones	0.00	0.00
Transferencias, Asignaciones, Subsidios y Subvenciones, y Pensiones y Jubilaciones	25,424,470.00	37,995,309.00
Otros Orígenes de Operación	0.00	0.00
<b>Aplicación</b>	<b>15,768,533.54</b>	<b>37,647,480.22</b>
Servicios Personales	6,370,889.44	14,116,302.80
Materiales y Suministros	370,190.98	2,135,184.00
Servicios Generales	8,133,385.17	19,207,449.30
Transferencias Internas y Asignaciones al Sector Público	0.00	0.00
Transferencias al resto del Sector Público	0.00	0.00
Subsidios y Subvenciones	0.00	0.00
Ayudas Sociales	414,875.00	1,416,750.00
Pensionamientos y Jubilaciones	0.00	0.00
Transferencias a Fideicomisos, Mandatos y Contratos Análogos	0.00	0.00
Transferencias a la Seguridad Social	0.00	0.00
Donativos	0.00	0.00
Transferencias al Exterior	0.00	0.00
Participaciones	0.00	0.00
Aportaciones	0.00	0.00
Convenios	0.00	0.00
Otras Aplicaciones de Operación	479,192.95	771,794.12
<b>Flujos Netos de Efectivo por Actividades de Operación</b>	<b>9,656,317.19</b>	<b>348,565.00</b>
<b>Flujos de Efectivo de las Actividades de Inversión</b>		
<b>Origen</b>	<b>0.00</b>	<b>0.00</b>
Bienes Inmuebles, Infraestructura y Construcciones en Proceso	0.00	0.00
Bienes Muebles	0.00	0.00
Otros Orígenes de Inversión	0.00	0.00
<b>Aplicación</b>	<b>102,145.48</b>	<b>348,565.00</b>
Bienes Inmuebles, Infraestructura y Construcciones en Proceso	0.00	0.00
Bienes Muebles	70,699.68	348,565.00
Otras Aplicaciones de Inversión	31,445.80	
<b>Flujos Netos de Efectivo por Actividades de Inversión</b>	<b>-102,145.48</b>	<b>-348,565.00</b>
<b>Flujo de Efectivo de las Actividades de Financiamiento</b>		
<b>Origen</b>	<b>-59.14</b>	<b>0.00</b>
Endeudamiento Neto	0.00	0.00
Interno	0.00	0.00
Externo	0.00	0.00
Otros Orígenes de Financiamiento	-59.14	0.00
<b>Aplicación</b>	<b>361,395.38</b>	<b>21,028.33</b>
Servicios de la Deuda	0.00	0.00
Interno	0.00	0.00
Externo	0.00	0.00
Otras Aplicaciones de Financiamiento	361,395.38	21,028.33
<b>Flujos netos de Efectivo por Actividades de Financiamiento</b>	<b>-361,454.52</b>	<b>-21,028.33</b>
<b>Incremento/Disminución Neta en el Efectivo y Equivalentes al Efectivo</b>	<b>9,192,717.19</b>	<b>-21,028.33</b>
<b>Efectivo y Equivalentes al Efectivo al Inicio del Ejercicio</b>	<b>2,045,656.58</b>	<b>2,066,684.91</b>
<b>Efectivo y Equivalentes al Efectivo al Final del Ejercicio</b>	<b>11,238,373.77</b>	<b>2,045,656.58</b>

Bajo protesta de decir verdad declaramos que los Estados Financieros y sus notas, son razonablemente correctos y son responsabilidad del emisor.

C. Fabián Valdivia Pérez  
Director General

C. Gina Paola Armas Couary  
Coordinadora Administrativa



**Puebla**  
Contigo y con rumbo  
Gobierno Municipal

**INSTITUTO MUNICIPAL DE ARTE Y CULTURA DE PUEBLA**  
**Informe Sobre Pasivos Contingentes**  
**Del 01 de enero al 30 de junio de 2023**

Instituto  
Municipal de  
**Arte y Cultura**

Por medio de la presente y a razón de la integración de los libros que conforman la la información del Instituto Municipal de Arte y Cultura de Puebla por el periodo comprendido del 01 de enero al 30 de junio de 2023, en materia de pasivos contingentes, le informo que el IMACP, no cuenta con éste rubro en los registros contables que corresponden por el periodo en cuestión. Por lo que no hay información adicional a reportar al respecto.

---

C. Fabián Valdivia Pérez  
Director General

---

C. Gina Paola Armas Couary  
Coordinadora Administrativa





**Puebla**  
Contigo y con rumbo  
Gobierno Municipal

**INSTITUTO MUNICIPAL DE ARTE Y CULTURA DE PUEBLA**

**Endeudamiento Neto**

**Del 01 de enero al 30 de junio de 2023**

**Instituto  
Municipal de  
Arte y Cultura**

Identificación de Crédito o Instrumento	Contratación/Colocación	Amortización	Endeudamiento Neto
	A	B	C = A - B
<b>Creditos Bancarios</b>			
			0.00
			0.00
			0.00
			0.00
			0.00
			0.00
			0.00
			0.00
			0.00
			0.00
			0.00
			0.00
			0.00
<b>Total Créditos Bancarios</b>	<b>0.00</b>	<b>0.00</b>	<b>0.00</b>


NO APLICA

<b>Otros Instrumentos de Deuda</b>			
			0.00
			0.00
			0.00
			0.00
			0.00
			0.00
			0.00
			0.00
			0.00
			0.00
			0.00
			0.00
			0.00
			0.00
<b>Total Otros Instrumentos de Deuda</b>	<b>0.00</b>	<b>0.00</b>	<b>0.00</b>

NO APLICA

<b>TOTAL</b>	<b>0.00</b>	<b>0.00</b>	<b>0.00</b>
--------------	-------------	-------------	-------------

  
 \_\_\_\_\_  
**C. Fabián Valdívía Pérez**  
 Director General

  
 \_\_\_\_\_  
**C. Gina Paola Armas Couary**  
 Coordinadora Administrativa



**Puebla**  
Contigo y con rumbo  
Gobierno Municipal

**INSTITUTO MUNICIPAL DE ARTE Y CULTURA DE PUEBLA**

**Intereses de la Deuda**

**Del 01 de enero al 30 de junio de 2023**

Instituto  
Municipal de  
**Arte y Cultura**

Identificación de Crédito o Instrumento	Devengado	Pagado
<b>Créditos Bancarios</b>		
<b>NO APLICA</b>		
<b>Total de intereses de Créditos Bancarios</b>		
	0.00	0.00

<b>Otros Instrumentos de Deuda</b>		
<b>NO APLICA</b>		
<b>Total de intereses de Otros Instrumentos de Deuda</b>		
	0.00	0.00

<b>TOTAL</b>	<b>0.00</b>	<b>0.00</b>
--------------	-------------	-------------

**C. Fabián Valdivia Pérez**  
Director General

**C. Gina Paola Armas Couary**  
Coordinadora Administrativa



INSTITUTO MUNICIPAL DE ARTE Y CULTURA DE PUEBLA  
Indicadores de Postura Fiscal  
Del 01 de enero al 30 de junio de 2023

Instituto  
Municipal de  
Arte y Cultura

Concepto	Estimado	Devengado	Pagado <sup>3</sup>
I. Ingresos Presupuestarios (I=1+2)	-	-	-
1. Ingresos del Gobierno de la Entidad Federativa <sup>1</sup>			
2. Ingresos del Sector Paraestatal <sup>1</sup>			
II. Egresos Presupuestarios (II=3+4)			
3. Egresos del Gobierno de la Entidad Federativa <sup>2</sup>			
4. Egresos del Sector Paraestatal <sup>2</sup>			
III. Balance Presupuestario (Superávit o Déficit) (III = I - II)	-	-	-

No Aplica

Concepto	Estimado	Devengado	Pagado <sup>3</sup>
III. Balance presupuestario (Superávit o Déficit)			
IV. Intereses, Comisiones y Gastos de la Deuda			
V. Balance Primario (Superávit o Déficit) (V= III - IV)	-	-	-

No Aplica

Concepto	Estimado	Devengado	Pagado <sup>3</sup>
A. Financiamiento			
B. Amortización de la deuda			
C. Endeudamiento ó desendeudamiento (C = A - B)	-	-	-

No Aplica

1. Los Ingresos que se presentan son los ingresos presupuestarios totales sin incluir los ingresos por financiamientos. Los Ingresos del Gobierno de la Entidad Federativa corresponden a los del Poder Ejecutivo, Legislativo Judicial y Autónomos
2. Los egresos que se presentan son los egresos presupuestarios totales sin incluir los egresos por amortización. Los egresos del Gobierno de la Entidad Federativa corresponden a los del Poder Ejecutivo, Legislativo, Judicial y Órganos Autónomos
3. Para Ingresos se reportan los ingresos recaudados; para egresos se reportan los egresos pagados

C. Fabián Valdivia Pérez  
Director General

C. Gina Paola Armas Couary  
Coordinadora Administrativa