

ESTADO DE SITUACIÓN FINANCIERA
Al 31 de Julio de 2023 y 2022
(Cifras en pesos)

	2023	2022		2023	2022
ACTIVO			PASIVO		
ACTIVO CIRCULANTE			PASIVO CIRCULANTE		
EFFECTIVO Y EQUIVALENTES	11,712,240.24	2,045,656.58	CUENTAS POR PAGAR A CORTO PLAZO	1,383,309.02	1,989,922.64
DERECHOS A RECIBIR EFECTIVO O EQUIVALENTES	0.00	0.00	DOCUMENTOS POR PAGAR A CORTO PLAZO	0.00	0.00
DERECHOS A RECIBIR BIENES O SERVICIOS	0.00	0.00	PORCIÓN A CORTO PLAZO DE LA DEUDA PÚBLICA A LARGO PLAZO	0.00	0.00
INVENTARIOS	0.00	0.00	TÍTULOS Y VALORES A CORTO PLAZO	0.00	0.00
ALMACENES	0.00	0.00	PASIVOS DIFERIDOS A CORTO PLAZO	0.00	0.00
ESTIMACIÓN POR PÉRDIDAS O DETERIORO DE	0.00	0.00	FONDOS Y BIENES DE TERCEROS EN GARANTÍA	0.00	0.00
ACTIVOS CIRCULANTES			Y/O ADMINISTRACIÓN A CORTO PLAZO	0.00	0.00
OTROS ACTIVOS CIRCULANTES	0.00	0.00	PROVISIONES A CORTO PLAZO	0.00	0.00
TOTAL DE ACTIVOS CIRCULANTES	11,712,240.24	2,045,656.58	OTROS PASIVOS A CORTO PLAZO	0.00	0.00
ACTIVO NO CIRCULANTE			TOTAL DE PASIVOS CIRCULANTES	1,383,309.02	1,989,922.64
INVERSIONES FINANCIERAS A LARGO PLAZO	0.00	0.00	PASIVO NO CIRCULANTE		
DERECHOS A RECIBIR EFECTIVO O EQUIVALENTES A LARGO PLAZO	0.00	0.00	CUENTAS POR PAGAR A LARGO PLAZO	0.00	0.00
BIENES INMUEBLES, INFRAESTRUCTURA Y CONSTRUCCIONES EN PROCESO	0.00	0.00	DOCUMENTOS POR PAGAR A LARGO PLAZO	0.00	0.00
BIENES MUEBLES	8,859,282.45	8,788,582.77	DEUDA PÚBLICA A LARGO PLAZO	0.00	0.00
ACTIVOS INTANGIBLES	1,198,844.29	1,167,398.49	PASIVOS DIFERIDOS A LARGO PLAZO	0.00	0.00
DEPRECIACIÓN, DETERIORO Y AMORTIZACIÓN ACUMULADA DE BIENES	-7,770,588.19	-7,289,689.20	FONDOS Y BIENES DE TERCEROS EN GARANTÍA	0.00	0.00
ACTIVOS DIFERIDOS	0.00	0.00	Y/O ADMINISTRACIÓN A LARGO PLAZO		
ESTIMACIÓN POR PÉRDIDA O DETERIORO DE	0.00	0.00	PROVISIONES A LARGO PLAZO	0.00	0.00
ACTIVOS NO CIRCULANTES			TOTAL DE PASIVOS NO CIRCULANTES	0.00	0.00
OTROS ACTIVOS NO CIRCULANTES	0.00	0.00	TOTAL DEL PASIVO.....	1,383,309.02	1,989,922.64
TOTAL DE ACTIVOS NO CIRCULANTES	2,287,538.55	2,666,292.06	HACIENDA PÚBLICA / PATRIMONIO		
			HACIENDA PÚBLICA/PATRIMONIO CONTRIBUIDO	2,754,429.90	2,754,429.90
			APORTACIONES	0.00	0.00
			DONACIONES DE CAPITAL	160,886.94	160,886.94
			ACTUALIZACIÓN DE LA HACIENDA PÚBLICA/PATRIMONIO	2,593,542.96	2,593,542.96

COORDINACIÓN ADMINISTRATIVA
ADMINISTRACIÓN 2021-2024
0/25/IMACP/CAXX/E

INSTITUTO MUNICIPAL DE ARTE Y CULTURA DE PUEBLA



INSTITUTO MUNICIPAL DE ARTE Y CULTURA DE PUEBLA

ESTADO DE SITUACIÓN FINANCIERA
Al 31 de Julio de 2023 y 2022
(Cifras en pesos)

	2023	2022		2023	2022
			HACIENDA PÚBLICA/PATRIMONIO GENERADO	9,862,039.87	-32,403.90
			RESULTADOS DEL EJERCICIO (AHORRO / DESAHORRO)	9,894,443.77	-601,472.59
			RESULTADOS DE EJERCICIOS ANTERIORES	-32,403.90	569,068.69
			REVALÚOS	0.00	0.00
			RESERVAS	0.00	0.00
			RECTIFICACIONES DE RESULTADOS DE EJERCICIOS ANTERIORES	0.00	0.00
			EXCESO O INSUFICIENCIA EN LA ACTUALIZACIÓN DE LA HACIENDA PÚBLICA/PATRIMONIO	0.00	0.00
			RESULTADO POR POSICIÓN MONETARIA	0.00	0.00
			RESULTADO POR TENENCIA DE ACTIVOS NO MONETARIOS	0.00	0.00
			TOTAL HACIENDA PÚBLICA/PATRIMONIO.....	12,616,469.77	2,722,026.00
TOTAL DEL ACTIVO.....	13,999,778.79	4,711,948.64	TOTAL DEL PASIVO Y HACIENDA PÚBLICA/PATRIMONIO...	13,999,778.79	4,711,948.64

Bajo protesta de decir verdad declaramos que los Estados Financieros y sus notas, son razonablemente correctos y son responsabilidad del emisor.

C. FABIAN VALDIVIA PEREZ
DIRECTOR GENERAL

C. GINA PAOLA ARMAS COUARY
COORDINADORA ADMINISTRATIVA

INSTITUTO MUNICIPAL DE ARTE Y CULTURA DE PUEBLA
COORDINACIÓN ADMINISTRATIVA
ADMINISTRACIÓN 2021-2024
07/25/IMACP/CAXX/F



INSTITUTO MUNICIPAL DE ARTE Y CULTURA DE PUEBLA

ESTADO DE VARIACIÓN EN LA HACIENDA PÚBLICA
Del 1 de Enero al 31 de Julio de 2023
(Cifras en pesos)

Concepto	Hacienda Pública/ Patrimonio Contribuido	Hacienda Pública/ Patrimonio Generado de Ejercicios Ant.	Hacienda Pública/ Patrimonio Generado del Ejercicio	Exceso o Insuficiencia en la Actualización de la Hacienda Pública / Patrimonio /	TOTAL
Hacienda Pública / Patrimonio Contribuido Neto 2022	2,754,429.90				2,754,429.90
Aportaciones	0.00				0.00
Donaciones de Capital	160,886.94				160,886.94
Actualización de la Hacienda Pública/Patrimonio	2,593,542.96				2,593,542.96
Hacienda Pública / Patrimonio Generado Neto 2022		569,068.69	-601,472.59		-32,403.90
Resultados del Ejercicio (Ahorro/Desahorro)			-601,472.59		-601,472.59
Resultados de Ejercicios Anteriores		569,068.69			569,068.69
Revalúos		0.00			0.00
Reservas		0.00			0.00
Rectificaciones de Resultados de Ejercicios Anteriores		0.00			0.00
Exceso o Insuficiencia en la Actualización de la Hacienda Pública/Patrimonio Neto 2022				0.00	0.00
Resultado por Posición Monetaria				0.00	0.00
Resultado por Tenencia de Activos no Monetarios				0.00	0.00
Hacienda Pública / Patrimonio Neto Final 2022	2,754,429.90	569,068.69	-601,472.59	0.00	2,722,026.00
Cambios en la Hacienda Pública / Patrimonio Contribuido Neto 2023	0.00				0.00
Aportaciones	0.00				0.00
Donaciones de Capital	0.00				0.00
Actualización de la Hacienda Pública/Patrimonio	0.00				0.00

COORDINACIÓN ADMINISTRATIVA
ADMINISTRACIÓN 2021-2024
0/25/IMACP-CAXX-E

INSTITUTO MUNICIPAL DE ARTE Y CULTURA DE PUEBLA



Puebla
Contigo y con rumbo
Gobierno Municipal

003

ESTADO DE VARIACIÓN EN LA HACIENDA PÚBLICA
Del 1 de Enero al 31 de Julio de 2023
(Cifras en pesos)

Variaciones de la Hacienda Pública / Patrimonio Generado Neto 2023	-601,472.59	10,495,916.36		9,894,443.77
Resultados del Ejercicio (Ahorro/Desahorro)		9,894,443.77		9,894,443.77
Resultados de Ejercicios Anteriores	-601,472.59	601,472.59		0.00
Revalúos		0.00		0.00
Reservas		0.00		0.00
Rectificaciones de Resultados de Ejercicios Anteriores		0.00		0.00
Cambios en el Exceso o Insuficiencia en la Actualización de la Hacienda Pública/Patrimonio Neto 2023			0.00	0.00
Resultado por Posición Monetaria			0.00	0.00
Resultado por Tenencia de Activos no Monetarios			0.00	0.00
Hacienda Pública / Patrimonio Neto Final 2023	2,754,429.90	-32,403.90	9,894,443.77	0.00
				12,616,469.77

Bajo protesta de decir verdad declaramos que los Estados Financieros y sus notas, son razonablemente correctos y son responsabilidad del emisor.

C.FABIAN VALLIVIA PEREZ
DIRECTOR GENERAL

C.GINA PAOLA ARMAS COUARY
COORDINADORA ADMINISTRATIVA

INSTITUTO MUNICIPAL DE ARTE Y CULTURA DE PUEBLA
COORDINACIÓN ADMINISTRATIVA
ADMINISTRACIÓN 2024-2024
0725/IMACP-CAXXV/E



004



Puebla
Contigo y con rumbo
Gobierno Municipal

IMACP
Instituto Municipal de Arte
y Cultura de Puebla

INSTITUTO MUNICIPAL DE ARTE Y CULTURA DE PUEBLA

005

ESTADO DE ACTIVIDADES
Del 1 de Enero al 31 de Julio de 2023 y 2022
(Cifras en pesos)

	2023	2022
INGRESOS Y OTROS BENEFICIOS		
INGRESOS DE GESTIÓN	479.23	736.22
IMPUESTOS	0.00	0.00
CUOTAS Y APORTACIONES DE SEGURIDAD SOCIAL	0.00	0.00
CONTRIBUCIONES DE MEJORAS	0.00	0.00
DERECHOS	0.00	0.00
PRODUCTOS	479.23	736.22
APROVECHAMIENTOS	0.00	0.00
INGRESOS POR VENTA DE BIENES Y PRESTACIÓN DE SERVICIOS	0.00	0.00
PART, APORT, CONV, INCENT. DERIV. D/COLAB. FISCAL, F. DIST. DE APORT, TRANSF, ASIG, SUBS Y SUBV Y P Y JUB	28,881,985.00	37,995,309.00
PART, APORT, CONV, INCENT. DERIV. D/COLAB. FISCAL, F. DIST. DE APORT	0.00	0.00
TRANSFERENCIAS, ASIGNACIONES, SUBSIDIOS Y SUBVENCIONES Y PENSIONES Y JUBILACIONES	28,881,985.00	37,995,309.00
OTROS INGRESOS Y BENEFICIOS	0.00	0.00
INGRESOS FINANCIEROS	0.00	0.00
INCREMENTO POR VARIACIÓN DE INVENTARIOS	0.00	0.00
DISMINUCIÓN DEL EXCESO DE ESTIMACIONES POR PÉRDIDA O DETERIORO U OBSOLESCENCIA	0.00	0.00
DISMINUCIÓN DEL EXCESO DE PROVISIONES	0.00	0.00
OTROS INGRESOS Y BENEFICIOS VARIOS	0.00	0.00
TOTAL DE INGRESOS Y OTROS BENEFICIOS	28,882,464.23	37,996,045.22
GASTOS Y OTRAS PÉRDIDAS		
GASTOS DE FUNCIONAMIENTO		
SERVICIOS PERSONALES	17,864,371.47	36,230,730.22
MATERIALES Y SUMINISTROS	7,965,851.10	14,806,660.00
SERVICIOS GENERALES	9,333,798.57	2,135,184.00
TRANSFERENCIAS, ASIGNACIONES, SUBSIDIOS Y OTRAS AYUDAS		
TRANSFERENCIAS INTERNAS Y ASIGNACIONES AL SECTOR PÚBLICO	642,750.00	1,416,750.00
TRANSFERENCIAS AL RESTO DEL SECTOR PÚBLICO	0.00	0.00
SUBSIDIOS Y SUBVENCIONES	0.00	0.00
AYUDAS SOCIALES	642,750.00	1,416,750.00
PENSIONES Y JUBILACIONES	0.00	0.00
TRANSFERENCIAS A FIDEICOMISOS, MANDATOS Y CONTRATOS ANÁLOGOS	0.00	0.00
TRANSFERENCIAS A LA SEGURIDAD SOCIAL	0.00	0.00
DONATIVOS	0.00	0.00
TRANSFERENCIAS AL EXTERIOR	0.00	0.00
PARTICIPACIONES Y APORTACIONES	0.00	0.00
PARTICIPACIONES	0.00	0.00
APORTACIONES	0.00	0.00
CONVENIOS	0.00	0.00
INTERESES, COMISIONES Y OTROS GASTOS DE LA DEUDA PÚBLICA	0.00	0.00



INSTITUTO MUNICIPAL DE ARTE Y CULTURA DE PUEBLA
COORDINACIÓN ADMINISTRATIVA
ADMINISTRACIÓN 2021-2024
0725-IMACP-CAXX-E

006




INSTITUTO MUNICIPAL DE ARTE Y CULTURA DE PUEBLA

ESTADO DE ACTIVIDADES
Del 1 de Enero al 31 de Julio de 2023 y 2022
(Cifras en pesos)

	2023	2022
INTERESES DE LA DEUDA PÚBLICA	0.00	0.00
COMISIONES DE LA DEUDA PÚBLICA	0.00	0.00
GASTOS DE LA DEUDA PÚBLICA	0.00	0.00
COSTO POR COBERTURAS	0.00	0.00
APOYOS FINANCIEROS	0.00	0.00
OTROS GASTOS Y PÉRDIDAS EXTRAORDINARIAS	480,898.99	950,037.59
ESTIMACIONES, DEPRECIACIONES, DETERIOROS, OBSOLESCENCIAS Y AMORTIZACIONES	480,898.99	950,037.59
PROVISIONES	0.00	0.00
DISMINUCIONES DE INVENTARIOS	0.00	0.00
AUMENTO POR INSUFICIENCIA DE ESTIMACIONES POR PÉRDIDA O DETERIORO U OBSOLESCENCIA	0.00	0.00
AUMENTO POR INSUFICIENCIA DE PROVISIONES	0.00	0.00
OTROS GASTOS	0.00	0.00
INVERSIÓN PÚBLICA	0.00	0.00
INVERSIÓN PÚBLICA NO CAPITALIZABLE	0.00	0.00
TOTAL DE GASTOS Y OTRAS PÉRDIDAS	18,988,020.46	38,597,517.81
RESULTADOS DEL EJERCICIO (AHORRO/DESAHORRO)	9,894,443.77	-601,472.59

Bajo protesta de decir verdad declaramos que los Estados Financieros y sus notas, son razonablemente correctos y son responsabilidad del emisor.


C. FABIAN VALDIVIA PEREZ
DIRECTOR GENERAL


C. GINA PAOLA ARMAS COUARY
COORDINADORA ADMINISTRATIVA



Puebla
Contigo y con rumbo
Gobierno Municipal

INSTITUTO MUNICIPAL
DE ARTE Y CULTURA
DE PUEBLA

INSTITUTO MUNICIPAL DE ARTE Y CULTURA DE PUEBLA

COORDINACIÓN ADMINISTRATIVA

ADMINISTRACIÓN 2021-2024
0/25/IMACP/CAXX/E

007



Puebla
Contigo y con rumbo
Gobierno Municipal

IMACP
Instituto Municipal de Arte
y Cultura de Puebla

INSTITUTO MUNICIPAL DE ARTE Y CULTURA DE PUEBLA



Puebla
Contigo y con rumbo
Gobierno Municipal

INSTITUTO MUNICIPAL
DE ARTE Y CULTURA
DE PUEBLA

ESTADO ANALÍTICO DEL ACTIVO
Del 1 de Enero al 31 de Julio de 2023
(Cifras en pesos)

INSTITUTO MUNICIPAL DE ARTE Y CULTURA DE PUEBLA

COORDINACIÓN ADMINISTRATIVA

ADMINISTRACIÓN 2021-2024
Q/25/IMACP-CAXXP

	Saldo Inicial 1	Cargos del periodo 2	Abonos del periodo 3	Saldo final 4=(1+2-3)	Variación del periodo 5=(4-1)
ACTIVO	4,711,948.64	41,635,058.68	32,347,228.53	13,999,778.79	9,287,830.15
ACTIVO CIRCULANTE	2,045,656.58	41,532,913.20	31,866,329.54	11,712,240.24	9,666,583.66
EFFECTIVO Y EQUIVALENTES	2,045,656.58	12,650,389.83	2,983,806.17	11,712,240.24	9,666,583.66
DERECHOS A RECIBIR EFECTIVO O EQUIVALENTES	0.00	28,882,523.37	28,882,523.37	0.00	0.00
DERECHOS A RECIBIR BIENES O SERVICIOS	0.00	0.00	0.00	0.00	0.00
INVENTARIOS	0.00	0.00	0.00	0.00	0.00
ALMACENES	0.00	0.00	0.00	0.00	0.00
ESTIMACIÓN POR PÉRDIDAS O DETERIORO DE ACTIVOS CIRCULANTES	0.00	0.00	0.00	0.00	0.00
OTROS ACTIVOS CIRCULANTES	0.00	0.00	0.00	0.00	0.00
ACTIVO NO CIRCULANTE	2,666,292.06	102,145.48	480,898.99	2,287,538.55	-378,753.51
INVERSIONES FINANCIERAS A LARGO PLAZO	0.00	0.00	0.00	0.00	0.00
DERECHOS A RECIBIR EFECTIVO O EQUIVALENTES A LARGO PLAZO	0.00	0.00	0.00	0.00	0.00
BIENES INMUEBLES, INFRAESTRUCTURA Y CONSTRUCCIONES EN PROCESO	0.00	0.00	0.00	0.00	0.00
BIENES MUEBLES	8,788,582.77	70,699.68	0.00	8,859,282.45	70,699.68
ACTIVOS INTANGIBLES	1,167,398.49	31,445.80	0.00	1,198,844.29	31,445.80
DEPRECIACIÓN, DETERIORO Y AMORTIZACIÓN ACUMULADA DE BIENES	-7,289,689.20	0.00	480,898.99	-7,770,588.19	-480,898.99
ACTIVOS DIFERIDOS	0.00	0.00	0.00	0.00	0.00
ESTIMACIÓN POR PÉRDIDA O DETERIORO DE ACTIVOS NO CIRCULANTES	0.00	0.00	0.00	0.00	0.00
OTROS ACTIVOS NO CIRCULANTES	0.00	0.00	0.00	0.00	0.00

Bajo protesta de decir verdad declaramos que los Estados Financieros y sus notas, son razonablemente correctos y son responsabilidad del emisor.

008




IMACP
Instituto Municipal de Arte
y Cultura de Puebla

INSTITUTO MUNICIPAL DE ARTE Y CULTURA DE PUEBLA

ESTADO ANALÍTICO DEL ACTIVO
Del 1 de Enero al 31 de Julio de 2023
(Cifras en pesos)


C. FABIAN VALDIVIA PEREZ
DIRECTOR GENERAL


C. GINA PAOLA ARMAS COUARY
COORDINADORA ADMINISTRATIVA



Puebla
Contigo y con rumbo
Gobierno Municipal

INSTITUTO MUNICIPAL DE ARTE Y CULTURA DE PUEBLA

INSTITUTO MUNICIPAL DE ARTE Y CULTURA DE PUEBLA

COORDINACIÓN ADMINISTRATIVA

ADMINISTRACIÓN 2021-2024
0/25/IMACP/CAXX/E



INSTITUTO MUNICIPAL DE ARTE Y CULTURA DE PUEBLA

ESTADO ANALÍTICO DE LA DEUDA Y OTROS PASIVOS
Del 1 de Enero al 31 de Julio de 2023
(Cifras en pesos)

DENOMINACIÓN DE LAS DEUDAS	Moneda de Contratación	Institución o País Acreedor	Saldo Inicial del Periodo	Saldo Final del Periodo
DEUDA PÚBLICA				
CORTO PLAZO				
DEUDA INTERNA				
Instituciones de Crédito			0.00	0.00
Títulos y Valores			0.00	0.00
Arrendamientos financieros			0.00	0.00
DEUDA EXTERNA				
Organismos Financieros Internacionales			0.00	0.00
Deuda Bilateral			0.00	0.00
Títulos y Valores			0.00	0.00
Arrendamientos Financieros			0.00	0.00
SUBTOTAL CORTO PLAZO			0.00	0.00
LARGO PLAZO				
DEUDA INTERNA				
Instituciones de Crédito			0.00	0.00
Títulos y Valores			0.00	0.00
Arrendamientos financieros			0.00	0.00
DEUDA EXTERNA				
Organismos Financieros Internacionales			0.00	0.00
Deuda Bilateral			0.00	0.00
Títulos y Valores			0.00	0.00
Arrendamientos Financieros			0.00	0.00
SUBTOTAL LARGO PLAZO			0.00	0.00
OTROS PASIVOS			1,989,922.64	1,383,309.02
TOTAL DEUDA Y OTROS PASIVOS			1,989,922.64	1,383,309.02



INSTITUTO MUNICIPAL DE ARTE Y CULTURA DE PUEBLA

COORDINACIÓN ADMINISTRATIVA

ADMINISTRACIÓN 2021-2024
0-25/IMACP CAXX F

Bajo protesta de decir verdad declaramos que los Estados Financieros y sus notas, son razonablemente correctos y son responsabilidad del emisor.

C. FABIAN VALDIVIA PEREZ
DIRECTOR GENERAL

C. GINA PAOLA ARMAS COUARY
COORDINADORA ADMINISTRATIVA

INSTITUTO MUNICIPAL DE ARTE Y CULTURA DE PUEBLA

ESTADO DE CAMBIOS EN LA SITUACIÓN FINANCIERA
Al 31 de Julio de 2023 y 2022
(Cifras en pesos)

INSTITUTO MUNICIPAL DE ARTE Y CULTURA DE PUEBLA

COORDINACIÓN ADMINISTRATIVA

ADMINISTRACIÓN 2021-2024
0/25/IMACP/CAXX/F

	Origen	Aplicación
ACTIVO	-	9,287,830.15
ACTIVO CIRCULANTE	-	9,666,583.66
EFFECTIVO Y EQUIVALENTES	-	9,666,583.66
DERECHOS A RECIBIR EFECTIVO O EQUIVALENTES	-	-
DERECHOS A RECIBIR BIENES O SERVICIOS INVENTARIOS	-	-
ALMACENES	-	-
ESTIMACIÓN POR PÉRDIDAS O DETERIORO DE ACTIVOS CIRCULANTES	-	-
OTROS ACTIVOS CIRCULANTES	-	-
ACTIVO NO CIRCULANTE	378,753.51	-
INVERSIONES FINANCIERAS A LARGO PLAZO	-	-
DERECHOS A RECIBIR EFECTIVO O EQUIVALENTES A LARGO PLAZO	-	-
BIENES INMUEBLES, INFRAESTRUCTURA Y CONSTRUCCIONES EN PROCESO	-	-
BIENES MUEBLES	-	70,699.68
ACTIVOS INTANGIBLES	-	31,445.80
DEPRECIACIÓN, DETERIORO Y AMORTIZACIÓN ACUMULADA DE BIENES	480,898.99	-
ACTIVOS DIFERIDOS	-	-
ESTIMACIÓN POR PÉRDIDA O DETERIORO DE ACTIVOS NO CIRCULANTES	-	-
OTROS ACTIVOS NO CIRCULANTES	-	-
PASIVO	-	606,613.62
PASIVO CIRCULANTE	-	606,613.62
CUENTAS POR PAGAR A CORTO PLAZO	-	606,613.62
DOCUMENTOS POR PAGAR A CORTO PLAZO	-	-
PORCIÓN A CORTO PLAZO DE LA DEUDA PÚBLICA A LARGO PLAZO	-	-
TÍTULOS Y VALORES A CORTO PLAZO	-	-
PASIVOS DIFERIDOS A CORTO PLAZO	-	-
FONDOS Y BIENES DE TERCEROS EN GARANTÍA Y/O ADMINISTRACIÓN A CORTO PLAZO	-	-
PROVISIONES A CORTO PLAZO	-	-
OTROS PASIVOS A CORTO PLAZO	-	-
PASIVO NO CIRCULANTE	-	-
CUENTAS POR PAGAR A LARGO PLAZO	-	-
DOCUMENTOS POR PAGAR A LARGO PLAZO	-	-
DEUDA PÚBLICA A LARGO PLAZO	-	-
PASIVOS DIFERIDOS A LARGO PLAZO	-	-
FONDOS Y BIENES DE TERCEROS EN GARANTÍA Y/O ADMINISTRACIÓN A LARGO PLAZO	-	-
PROVISIONES A LARGO PLAZO	-	-
HACIENDA PÚBLICA/PATRIMONIO	9,894,443.77	-



Puebla
Contigo y con rumbo
Gobierno Municipal

IMACP
Instituto Municipal de Arte
y Cultura de Puebla

011



Puebla
Contigo y con rumbo
Gobierno Municipal

INSTITUTO MUNICIPAL
DE ARTE Y CULTURA
DE PUEBLA

INSTITUTO MUNICIPAL DE ARTE Y CULTURA DE PUEBLA

ESTADO DE CAMBIOS EN LA SITUACIÓN FINANCIERA
Al 31 de Julio de 2023 y 2022
(Cifras en pesos)

INSTITUTO MUNICIPAL DE ARTE Y CULTURA DE PUEBLA


COORDINACIÓN ADMINISTRATIVA

ADMINISTRACION 2021-2022
07/25/IMACP CAXX/E

	Origen	Aplicación
HACIENDA PÚBLICA/PATRIMONIO CONTRIBUIDO	-	-
APORTACIONES	-	-
DONACIONES DE CAPITAL	-	-
ACTUALIZACIÓN DE LA HACIENDA PÚBLICA/PATRIMONIO	-	-
HACIENDA PÚBLICA/PATRIMONIO GENERADO	9,894,443.77	-
RESULTADOS DEL EJERCICIO (AHORRO / DESAHORRO)	10,495,916.36	-
RESULTADOS DE EJERCICIOS ANTERIORES	-	601,472.59
REVALÚOS	-	-
RESERVAS	-	-
RECTIFICACIONES DE RESULTADOS DE EJERCICIOS ANTERIORES	-	-
EXCESO O INSUFICIENCIA EN LA ACTUALIZACIÓN DE LA HACIENDA PÚBLICA/PATRIMONIO	-	-
RESULTADO POR POSICIÓN MONETARIA	-	-
RESULTADO POR TENENCIA DE ACTIVOS NO MONETARIOS	-	-

Bajo protesta de decir verdad declaramos que los Estados Financieros y sus notas, son razonablemente correctos y son responsabilidad del emisor.


C. FABIAN VALDIVIA PEREZ
DIRECTOR GENERAL


C. GINA PAOLA ARMAS COUARY
COORDINADORA ADMINISTRATIVA

ESTADO DE FLUJOS DE EFECTIVO
 Del 1 de Enero al 31 de Julio de 2023 y 2022
 (Cifras en pesos)

Concepto	2023	2022
FLUJOS DE EFECTIVO DE LAS ACTIVIDADES DE OPERACIÓN		
ORIGEN	28,882,464.23	37,996,045.22
IMPUESTOS	0.00	0.00
CUOTAS Y APORTACIONES DE SEGURIDAD SOCIAL	0.00	0.00
CONTRIBUCIONES DE MEJORAS	0.00	0.00
DERECHOS	0.00	0.00
PRODUCTOS	479.23	736.22
APROVECHAMIENTOS	0.00	0.00
INGRESOS POR VENTAS DE BIENES, PRESTACIÓN DE SERVICIOS Y OTROS INGRESOS	0.00	0.00
PARTICIPACIONES, APORTACIONES, CONVENIOS, INCENTIVOS DERIV. DE LA COLAB. FISCAL Y FONDOS DIST. DE APORT	0.00	0.00
TRANSFERENCIAS, ASIGNACIONES, SUBSIDIOS Y SUBVENCIONES, Y PENSIONES Y JUBILACIONES	28,881,985.00	37,995,309.00
OTROS ORÍGENES DE OPERACIÓN	0.00	0.00
APLICACIÓN	18,381,983.75	36,875,686.10
SERVICIOS PERSONALES	7,874,415.38	14,116,302.80
MATERIALES Y SUMINISTROS	564,721.80	2,135,184.00
SERVICIOS GENERALES	9,300,096.57	19,207,449.30
TRANSFERENCIAS INTERNAS Y ASIGNACIONES AL SECTOR PÚBLICO	0.00	0.00
TRANSFERENCIAS AL RESTO DEL SECTOR PÚBLICO	0.00	0.00
SUBSIDIOS Y SUBVENCIONES	0.00	0.00
AYUDAS SOCIALES	642,750.00	1,416,750.00
PENSIONES Y JUBILACIONES	0.00	0.00
TRANSFERENCIAS A FIDEICOMISOS, MANDATOS Y OTROS ANÁLOGOS	0.00	0.00
TRANSFERENCIAS A LA SEGURIDAD SOCIAL	0.00	0.00
DONATIVOS	0.00	0.00
TRANSFERENCIAS AL EXTERIOR	0.00	0.00
PARTICIPACIONES	0.00	0.00
APORTACIONES	0.00	0.00
CONVENIOS	0.00	0.00
OTRAS APLICACIONES DE OPERACIÓN	0.00	0.00
FLUJOS NETOS DE EFECTIVO POR ACTIVIDADES DE OPERACIÓN	10,500,480.48	1,120,359.12





INSTITUTO MUNICIPAL DE ARTE Y CULTURA DE PUEBLA

ESTADO DE FLUJOS DE EFECTIVO
Del 1 de Enero al 31 de Julio de 2023 y 2022
(Cifras en pesos)

Table with 3 columns: Concepto, 2023, 2022. Rows include FLUJOS DE EFECTIVO DE LAS ACTIVIDADES DE INVERSIÓN and FLUJOS DE EFECTIVO DE LAS ACTIVIDADES DE FINANCIAMIENTO.



INSTITUTO MUNICIPAL DE ARTE Y CULTURA DE PUEBLA

COORDINACIÓN ADMINISTRATIVA

ADMINISTRACIÓN 2021-2024
0/25/IMACP-CAXX F

014



INSTITUTO MUNICIPAL DE ARTE Y CULTURA DE PUEBLA

ESTADO DE FLUJOS DE EFECTIVO
Del 1 de Enero al 31 de Julio de 2023 y 2022
(Cifras en pesos)

Concepto	2023	2022
Incremento/Disminución Neta en el Efectivo y Equivalentes al Efectivo	9,666,583.66	2,045,656.58
Efectivo y Equivalentes al Efectivo al Inicio del Ejercicio	2,045,656.58	0.00
Efectivo y Equivalentes al Efectivo al Final del Ejercicio	11,712,240.24	2,045,656.58

Bajo protesta de decir verdad declaramos que los Estados Financieros y sus notas, son razonablemente correctos y son responsabilidad del emisor.

C. FABIAN VALDIVIA PEREZ
DIRECTOR GENERAL

C. GINA PAOLA ARMAS COUARY
COORDINADORA ADMINISTRATIVA



Puebla
Contigo y con rumbo
Gobierno Municipal

INSTITUTO MUNICIPAL DE ARTE Y CULTURA DE PUEBLA

COORDINACIÓN ADMINISTRATIVA

ADMINISTRACION 2021-2024
0/25/IMACP CAXX E

015




INSTITUTO MUNICIPAL DE ARTE Y CULTURA DE PUEBLA

INFORME SOBRE PASIVOS CONTINGENTES
Al 31 de Julio de 2023

Bajo protesta de decir verdad declaramos que los Estados Financieros y sus notas,
son razonablemente correctos y son responsabilidad del emisor.


C. CRISTIAN VALDIVIA PEREZ
DIRECTOR GENERAL


C. GINA PAOLA ARMAS COUARY
COORDINADORA ADMINISTRATIVA



Puebla
Contigo y con rumbo
Gobierno Municipal

INSTITUTO MUNICIPAL DE ARTE Y CULTURA DE PUEBLA

INSTITUTO MUNICIPAL DE ARTE Y CULTURA DE PUEBLA
COORDINACIÓN ADMINISTRATIVA
ADMINISTRACION 2021-2024
0-25-IMACP CAXX F





INSTITUTO MUNICIPAL DE ARTE Y CULTURA DE PUEBLA

ENDEUDAMIENTO NETO
Del 1 de Enero al 31 de Julio de 2023
(Cifras en pesos)

Identificación de Crédito o Instrumento	Contratación/Coloc A	Amortización B	Endeudamiento Neto C = A - B
Créditos Bancarios			
Total Créditos Bancarios	0.00	0.00	0.00
Otros Instrumentos de Deuda			
Total Otros Instrumentos de Deuda	0.00	0.00	0.00
TOTAL	0.00	0.00	0.00

Bajo protesta de decir verdad declaramos que los Estados Financieros y sus notas, son razonablemente correctos y son responsabilidad del emisor.


C. FABIAN VALDIVIA PEREZ
DIRECTOR GENERAL


C. GINA PAOLA ARMAS COUARY
COORDINADORA ADMINISTRATIVA



INSTITUTO MUNICIPAL DE ARTE Y CULTURA DE PUEBLA

COORDINACIÓN ADMINISTRATIVA

ADMINISTRACIÓN 2021-2024
0/25/IMACP/CAXX/E

INTERESES DE LA DEUDA
Del 1 de Enero al 31 de Julio de 2023
(Cifras en pesos)

017

Identificación de Crédito o Instrumento	Devengado	Pagado
Créditos Bancarios		
Total de Intereses de Créditos Bancarios	0.00	0.00
Otros Instrumentos de Deuda		
Total de Intereses de Otros Instrumentos de Deuda	0.00	0.00
TOTAL	0.00	0.00

Bajo protesta de decir verdad declaramos que los Estados Financieros y sus notas, son razonablemente correctos y son responsabilidad del emisor.

~~C. SEBASTIAN VALDIVIA PEREZ
DIRECTOR GENERAL~~

~~C. GINA PAOLA ARMAS COUARY
COORDINADORA ADMINISTRATIVA~~



INSTITUTO MUNICIPAL DE ARTE Y CULTURA DE PUEBLA

INDICADORES DE POSTURA FISCAL
Del 1 de Enero al 31 de Julio de 2023
(Cifras en pesos)

INSTITUTO MUNICIPAL DE ARTE Y CULTURA DE PUEBLA

COORDINACIÓN ADMINISTRATIVA

ADMINISTRACIÓN 2021-2024
O/25/IMACP/CAXX/E

Concepto	Estimado/ Aprobado	Devengado	Recaudado/ Pagado
I. Ingresos Presupuestarios (I = 1 + 2)	0.00	0.00	0.00
1. Ingresos del Gobierno de la Entidad Federativa o Municipio	0.00	0.00	0.00
Ingresos del Sector Paraestatal o Paramunicipal	0.00	0.00	0.00
II. Egresos Presupuestarios (II = 3 + 4)	0.00	0.00	0.00
3. Egresos del Gobierno de la Entidad Federativa o Municipio	0.00	0.00	0.00
4. Egresos del Sector Paraestatal o Paramunicipal	0.00	0.00	0.00
III. Balance presupuestario (Superávit o Déficit) (III = I - II)	0.00	0.00	0.00
Concepto	Estimado/ Aprobado	Devengado	Recaudado/ Pagado
III. Balance presupuestario (Superávit o Déficit)	0.00	0.00	0.00
IV. Intereses, Comisiones y Gastos de la Deuda	0.00	0.00	0.00
V. Balance Primario (Superávit o Déficit) (V = III - IV)	0.00	0.00	0.00
Concepto	Estimado/ Aprobado	Devengado	Recaudado/ Pagado
A. Financiamiento	0.00	0.00	0.00
B. Amortización de la deuda	0.00	0.00	0.00
C. Endeudamiento o desendeudamiento (C = A - B)	0.00	0.00	0.00

Bajo protesta de decir verdad declaramos que los Estados Financieros y sus notas,
son razonablemente correctos y son responsabilidad del emisor.

C. FABIAN VALDIVIA PEREZ
DIRECTOR GENERAL

C. GINA PAOLA ARMAS COUARY
COORDINADORA ADMINISTRATIVA