

ESTADO ANALÍTICO DE INGRESOS
Del 1 de Enero al 31 de Julio de 2023
(Cifras en pesos)

COORDINACIÓN ADMINISTRATIVA
ADMINISTRACIÓN 2023-2024
0/25/IMACP/CAXX/F

INSTITUTO MUNICIPAL DE ARTE Y CULTURA DE PUEBLA

Rubro de Ingresos	Ingreso Estimado (1)	Ampliaciones y Reducciones (2)	Ingreso Modificado (3=1+2)	Ingreso Devengado (4)	Ingreso Recaudado (5)	Diferencia (6=5-1)
IMPUESTOS	0.00	0.00	0.00	0.00	0.00	0.00
CUOTAS Y APORTACIONES DE SEGURIDAD SOCIAL	0.00	0.00	0.00	0.00	0.00	0.00
CONTRIBUCIONES DE MEJORAS	0.00	0.00	0.00	0.00	0.00	0.00
DERECHOS	0.00	0.00	0.00	0.00	0.00	0.00
PRODUCTOS	0.00	479.23	479.23	479.23	479.23	479.23
APROVECHAMIENTOS	0.00	0.00	0.00	0.00	0.00	0.00
INGRESOS POR VENTAS DE BIENES, PRESTACIÓN DE SERVICIOS Y OTROS INGRESOS	0.00	0.00	0.00	0.00	0.00	0.00
PARTICIPACIONES, APORTACIONES, CONVENIOS, INCENTIVOS DERIV. DE LA COLAB. FISCAL Y FONDOS DIST. DE APORT	0.00	0.00	0.00	0.00	0.00	0.00
TRANSFERENCIAS, ASIGNACIONES, SUBSIDIOS Y SUBVENCIONES, Y PENSIONES Y JUBILACIONES	51,707,729.00	-162,000.00	51,545,729.00	28,881,985.00	28,881,985.00	-22,825,744.00
INGRESOS DERIVADOS DE FINANCIAMIENTOS	0.00	0.00	0.00	0.00	0.00	0.00
TOTAL	51,707,729.00	-161,520.77	51,546,208.23	28,882,464.23	28,882,464.23	
					Ingresos Excedentes	0.00

019

ESTADO ANALÍTICO DE INGRESOS
Del 1 de Enero al 31 de Julio de 2023
(Cifras en pesos)

Estado Analítico de Ingresos por Fuente de Financiamiento	Ingreso Estimado (1)	Ampliaciones/ Reducciones (2)	Ingreso Modificado (3=1+2)	Ingreso Devengado (4)	Ingreso Recaudado (5)	Diferencia (6=5-1)
INGRESOS DEL PODER EJECUTIVO FEDERAL O ESTATAL Y DE LOS MUNICIPIOS	0.00	0.00	0.00	0.00	0.00	0.00
IMPUESTOS	0.00	0.00	0.00	0.00	0.00	0.00
CUOTAS Y APORTACIONES DE SEGURIDAD SOCIAL	0.00	0.00	0.00	0.00	0.00	0.00
CONTRIBUCIONES DE MEJORAS	0.00	0.00	0.00	0.00	0.00	0.00
DERECHOS	0.00	0.00	0.00	0.00	0.00	0.00
PRODUCTOS	0.00	0.00	0.00	0.00	0.00	0.00
APROVECHAMIENTOS	0.00	0.00	0.00	0.00	0.00	0.00
PARTICIPACIONES, APORTACIONES, CONVENIOS, INCENTIVOS DERIV. DE LA COLAB. FISCAL Y FONDOS DIST. DE APORT	0.00	0.00	0.00	0.00	0.00	0.00
TRANSFERENCIAS, ASIGNACIONES, SUBSIDIOS Y SUBVENCIONES, Y PENSIONES Y JUBILACIONES	0.00	0.00	0.00	0.00	0.00	0.00
INGRESOS DE LOS ENTES PÚBLICOS DE LOS PODERES LEGISLATIVO Y JUDICIAL, DE LOS ÓRGANOS AUTÓNOMOS Y DEL SECTOR PARAESTATAL O PARAMUNICIPAL, ASÍ COMO DE LAS EMPRESAS PRODUCTIVAS DEL ESTADO	51,707,729.00	-161,520.77	51,546,208.23	28,882,464.23	28,882,464.23	-22,825,264.77
CUOTAS Y APORTACIONES DE SEGURIDAD SOCIAL	0.00	0.00	0.00	0.00	0.00	0.00
PRODUCTOS	0.00	479.23	479.23	479.23	479.23	479.23
INGRESOS POR VENTAS DE BIENES, PRESTACIÓN DE SERVICIOS Y OTROS INGRESOS	0.00	0.00	0.00	0.00	0.00	0.00
TRANSFERENCIAS, ASIGNACIONES, SUBSIDIOS Y SUBVENCIONES, Y PENSIONES Y JUBILACIONES	51,707,729.00	-162,000.00	51,545,729.00	28,881,985.00	28,881,985.00	-22,825,744.00

ESTADO ANALÍTICO DE INGRESOS
Del 1 de Enero al 31 de Julio de 2023
(Cifras en pesos)

COORDINACIÓN ADMINISTRATIVA
ADMINISTRACIÓN 2021-2024
0/25/IMACP-CAXX-F

INSTITUTO MUNICIPAL DE ARTE Y CULTURA DE PUEBLA

Estado Analítico de Ingresos por Fuente de Financiamiento	Ingreso Estimado (1)	Ampliaciones/ Reducciones (2)	Ingreso Modificado (3=1+2)	Ingreso Devengado (4)	Ingreso Recaudado (5)	Diferencia (6=5-1)
INGRESOS DERIVADOS DE FINANCIAMIENTO	0.00	0.00	0.00	0.00	0.00	0.00
INGRESOS DERIVADOS DE FINANCIAMIENTOS	0.00	0.00	0.00	0.00	0.00	0.00
TOTAL	51,707,729.00	-161,520.77	51,546,208.23	28,882,464.23	28,882,464.23	
					Ingresos Excedentes	0.00

Bajo protesta de decir verdad declaramos que los Estados Financieros y sus notas,
son razonablemente correctos y son responsabilidad del emisor.

C.FABIAN VALDIVIA PEREZ
DIRECTOR GENERAL

C.GINA PAOLA ARMAS COUARY
COORDINADORA ADMINISTRATIVA

GASTO POR CATEGORÍA PROGRAMÁTICA
Del 1 de Enero al 31 de Julio de 2023
(Cifras en pesos)

COORDINACIÓN ADMINISTRATIVA
ADMINISTRACIÓN 2023-2024
O/26/IMACP-CAXX-F

COORDINACIÓN ADMINISTRATIVA


INSTITUTO MUNICIPAL DE ARTE Y CULTURA DE PUEBLA


Concepto	Egreso Aprobado (1)	Ampliaciones/Reducciones (2)	Egreso Modificado (3=1+2)	Egreso Devengado (4)	Egreso Pagado (5)	Subejercicio (6=3-4)
Programas	51,707,729.00	-161,520.77	51,546,208.23	18,609,266.95	18,484,129.23	32,936,941.28
Subsidios: Sector Social y Privado o Entidades Federativas y Municipios	0.00	0.00	0.00	0.00	0.00	0.00
S Sujetos a Reglas de Operación	0.00	0.00	0.00	0.00	0.00	0.00
U Otros Subsidios	0.00	0.00	0.00	0.00	0.00	0.00
Desempeño de las Funciones	51,707,729.00	-161,520.77	51,546,208.23	18,609,266.95	18,484,129.23	32,936,941.28
E Prestación de Servicios Públicos	0.00	0.00	0.00	0.00	0.00	0.00
B Provisión de Bienes Públicos	0.00	0.00	0.00	0.00	0.00	0.00
P Planeación, seguimiento y evaluación de políticas públicas	0.00	0.00	0.00	0.00	0.00	0.00
F Promoción y fomento	51,707,729.00	-161,520.77	51,546,208.23	18,609,266.95	18,484,129.23	32,936,941.28
G Regulación y supervisión	0.00	0.00	0.00	0.00	0.00	0.00
A Funciones de las Fuerzas Armadas (Únicamente Gobierno Federal)	0.00	0.00	0.00	0.00	0.00	0.00
R Específicos	0.00	0.00	0.00	0.00	0.00	0.00
K Proyectos de Inversión	0.00	0.00	0.00	0.00	0.00	0.00
Administrativos y de Apoyo	0.00	0.00	0.00	0.00	0.00	0.00
M Apoyo al proceso presupuestario y para mejorar la eficiencia institucional	0.00	0.00	0.00	0.00	0.00	0.00
O Apoyo a la función pública y al mejoramiento de la gestión	0.00	0.00	0.00	0.00	0.00	0.00
W Operaciones ajenas	0.00	0.00	0.00	0.00	0.00	0.00
Compromisos	0.00	0.00	0.00	0.00	0.00	0.00
L Obligaciones de cumplimiento de resolución jurisdiccional	0.00	0.00	0.00	0.00	0.00	0.00
N Desastres Naturales	0.00	0.00	0.00	0.00	0.00	0.00
Obligaciones	0.00	0.00	0.00	0.00	0.00	0.00
J Pensiones y jubilaciones	0.00	0.00	0.00	0.00	0.00	0.00
T Aportaciones a la seguridad social	0.00	0.00	0.00	0.00	0.00	0.00
Y Aportaciones a fondos de estabilización	0.00	0.00	0.00	0.00	0.00	0.00
Z Aportaciones a fondos de inversión y reestructura de pensiones	0.00	0.00	0.00	0.00	0.00	0.00
Programas de Gasto Federalizado (Gobierno Federal)	0.00	0.00	0.00	0.00	0.00	0.00
I Gasto Federalizado	0.00	0.00	0.00	0.00	0.00	0.00
C Participaciones a entidades federativas y municipios	0.00	0.00	0.00	0.00	0.00	0.00
D Costo financiero, deuda o apoyos a	0.00	0.00	0.00	0.00	0.00	0.00

GASTO POR CATEGORÍA PROGRAMÁTICA
 Del 1 de Enero al 31 de Julio de 2023
 (Cifras en pesos)

Concepto	Egreso Aprobado (1)	Ampliaciones/Reducciones (2)	Egreso Modificado (3=1+2)	Egreso Devengado (4)	Egreso Pagado (5)	Subtotal
deudores y ahorradores de la banca						
H Adeudos de ejercicios fiscales anteriores	0.00	0.00	0.00	0.00	0.00	0.00
TOTAL DEL GASTO	51,707,729.00	-161,520.77	51,546,208.23	18,609,266.95	18,484,129.23	32,936,941.28

Bajo protesta de decir verdad declaramos que los Estados Financieros y sus notas, son razonablemente correctos y son responsabilidad del emisor.


 C. FABIAN VALDIVIA PEREZ
 DIRECTOR GENERAL


 C. GINA PAOLA ARMAS COUARY
 COORDINADORA ADMINISTRATIVA

INSTITUTO MUNICIPAL DE ARTE Y CULTURA DE PUEBLA
 COORDINACIÓN ADMINISTRATIVA
 ADMINISTRACIÓN FINANCIERA
 0/25/IMACP/FA/2023/11/11





INSTITUTO MUNICIPAL DE ARTE Y CULTURA DE PUEBLA

ESTADO ANALÍTICO DEL EJERCICIO DEL PRESUPUESTO DE EGRESOS
CLASIFICACIÓN ADMINISTRATIVA
Del 1 de Enero al 31 de Julio de 2023
(Cifras en pesos)

Concepto	Egreso Aprobado (1)	Ampliaciones/ Reducciones (2)	Egreso Modificado (3=1+2)	Egreso Devengado (4)	Egreso Pagado (5)	Subejercicio (6=3-4)
3	51,707,729.00	-161,520.77	51,546,208.23	18,609,266.95	18,484,129.23	32,936,941.28
3.1	51,707,729.00	-161,520.77	51,546,208.23	18,609,266.95	18,484,129.23	32,936,941.28
3.1.1	51,707,729.00	-161,520.77	51,546,208.23	18,609,266.95	18,484,129.23	32,936,941.28
3.1.1.2	51,707,729.00	-161,520.77	51,546,208.23	18,609,266.95	18,484,129.23	32,936,941.28
3.1.1.2.4	51,707,729.00	-161,520.77	51,546,208.23	18,609,266.95	18,484,129.23	32,936,941.28
000	0.00	0.00	0.00	0.00	0.00	0.00
001	22,024,189.00	479.23	22,024,668.23	9,961,698.91	9,836,561.19	12,062,969.32
002	16,544,139.00	0.00	16,544,139.00	2,789,680.52	2,789,680.52	13,754,458.48
003	9,819,401.00	0.00	9,819,401.00	4,417,115.92	4,417,115.92	5,402,285.08
004	2,930,000.00	-162,000.00	2,768,000.00	1,358,085.88	1,358,085.88	1,409,914.12
005	350,000.00	0.00	350,000.00	82,685.72	82,685.72	267,314.28
006	40,000.00	0.00	40,000.00	0.00	0.00	40,000.00
TOTAL DEL GASTO	51,707,729.00	-161,520.77	51,546,208.23	18,609,266.95	18,484,129.23	32,936,941.28

Bajo protesta de decir verdad declaramos que los Estados Financieros y sus notas, son razonablemente correctos y son responsabilidad del emisor.


C. FABIAN VALDIVIA PEREZ
DIRECTOR GENERAL


C. GINA PAOLA ARMAS CUARY
COORDINADORA ADMINISTRATIVA

INSTITUTO MUNICIPAL DE ARTE Y CULTURA DE PUEBLA
COORDINACION ADMINISTRATIVA
ADMINISTRACION 2021-2024
0/25/IMACP CAXX F



024



INSTITUTO MUNICIPAL DE ARTE Y CULTURA DE PUEBLA

ESTADO ANALÍTICO DEL EJERCICIO DEL PRESUPUESTO DE EGRESOS
CLASIFICACIÓN ECONÓMICA (POR TIPO DE GASTO)
Del 1 de Enero al 31 de Julio de 2023
(Cifras en pesos)

Concepto	Egreso Aprobado (1)	Ampliaciones/Reducciones (2)	Egreso Modificado (3=1+2)	Egreso Devengado (4)	Egreso Pagado (5)	Subejercicio (6=3-4)
1 GASTO CORRIENTE	51,513,164.00	-126,420.29	51,386,743.71	18,507,121.47	18,381,983.75	32,879,622.24
2 GASTO DE CAPITAL	194,565.00	-35,100.48	159,464.52	102,145.48	102,145.48	57,319.04
3 AMORTIZACIÓN DE LA DEUDA Y DISMINUCIÓN DE PASIVOS	0.00	0.00	0.00	0.00	0.00	0.00
4 PENSIONES Y JUBILACIONES	0.00	0.00	0.00	0.00	0.00	0.00
5 PARTICIPACIONES	0.00	0.00	0.00	0.00	0.00	0.00
TOTAL DEL GASTO	51,707,729.00	-161,520.77	51,546,208.23	18,609,266.95	18,484,129.23	32,936,941.28

Bajo protesta de decir verdad declaramos que los Estados Financieros y sus notas, son razonablemente correctos y son responsabilidad del emisor.

C. FABIAN V. DIVIA PEREZ
DIRECTOR GENERAL

C. GINA PAOLA ARMAS COUARY
COORDINADORA ADMINISTRATIVA

ADMINISTRACIÓN 2021-2024
0725/IMACP-CAXX E

COORDINACIÓN ADMINISTRATIVA

INSTITUTO MUNICIPAL DE ARTE Y CULTURA DE PUEBLA



025



INSTITUTO MUNICIPAL DE ARTE Y CULTURA DE PUEBLA

ESTADO ANALÍTICO DEL EJERCICIO DEL PRESUPUESTO DE EGRESOS
CLASIFICACIÓN POR OBJETO DEL GASTO (CAPÍTULO Y CONCEPTO)
Del 1 de Enero al 31 de Julio de 2023
(Cifras en pesos)

COORDINACIÓN ADMINISTRATIVA
ADMINISTRACIÓN 2023-2024
C/25/IMACP/CAXX/E

INSTITUTO MUNICIPAL DE ARTE Y CULTURA DE PUEBLA



Concepto	Egreso Aprobado (1)	Ampliaciones/Reducciones (2)	Egreso Modificado (3=1+2)	Egreso Devengado (4)	Egreso Pagado (5)	Subejercicio (6=3-4)
1 SERVICIOS PERSONALES	15,769,389.00	0.00	15,769,389.00	7,965,851.10	7,874,415.38	7,803,537.90
1.1 REMUNERACIONES AL PERSONAL DE CARÁCTER PERMANENTE	12,219,389.00	0.00	12,219,389.00	6,775,638.04	6,775,638.04	5,443,750.96
1.2 REMUNERACIONES AL PERSONAL DE CARÁCTER TRANSITORIO	0.00	0.00	0.00	0.00	0.00	0.00
1.3 REMUNERACIONES ADICIONALES Y ESPECIALES	1,300,000.00	0.00	1,300,000.00	14,200.39	14,200.39	1,285,799.61
1.4 SEGURIDAD SOCIAL	2,250,000.00	0.00	2,250,000.00	1,176,012.67	1,084,576.95	1,073,987.33
1.5 OTRAS PRESTACIONES SOCIALES Y ECONÓMICAS	0.00	0.00	0.00	0.00	0.00	0.00
1.6 PREVISIONES	0.00	0.00	0.00	0.00	0.00	0.00
1.7 PAGO DE ESTÍMULOS A LAS Y LOS SERVIDORES PÚBLICOS	0.00	0.00	0.00	0.00	0.00	0.00
2 MATERIALES Y SUMINISTROS	2,926,135.00	0.00	2,926,135.00	564,721.80	564,721.80	2,361,413.20
2.1 MATERIALES DE ADMINISTRACIÓN, EMISIÓN DE DOCUMENTOS Y ARTÍCULOS OFICIALES	1,812,800.00	0.00	1,812,800.00	328,010.41	328,010.41	1,484,789.59
2.2 ALIMENTOS Y UTENSILIOS	239,500.00	0.00	239,500.00	74,799.33	74,799.33	164,700.67
2.3 MATERIAS PRIMAS Y MATERIALES DE PRODUCCIÓN Y COMERCIALIZACIÓN	0.00	0.00	0.00	0.00	0.00	0.00
2.4 MATERIALES Y ARTÍCULOS DE CONSTRUCCIÓN Y DE REPARACIÓN	285,435.00	-8,500.00	276,935.00	37,446.86	37,446.86	239,488.14
2.5 PRODUCTOS QUÍMICOS, FARMACÉUTICOS Y DE LABORATORIO	191,400.00	0.00	191,400.00	85,526.76	85,526.76	105,873.24
2.6 COMBUSTIBLES, LUBRICANTES Y ADITIVOS	120,000.00	8,500.00	128,500.00	38,938.44	38,938.44	89,561.56
2.7 VESTUARIO, BLANCOS, PRENDAS DE PROTECCIÓN Y ARTÍCULOS DEPORTIVOS	104,000.00	0.00	104,000.00	0.00	0.00	104,000.00
2.8 MATERIALES Y SUMINISTROS PARA SEGURIDAD PÚBLICA	0.00	0.00	0.00	0.00	0.00	0.00
2.9 HERRAMIENTAS, REFACCIONES Y ACCESORIOS MENORES	173,000.00	0.00	173,000.00	0.00	0.00	173,000.00
3 SERVICIOS GENERALES	31,247,640.00	-161,520.77	31,086,119.23	9,333,798.57	9,300,096.57	21,752,320.66
3.1 SERVICIOS BÁSICOS	228,000.00	0.00	228,000.00	66,177.78	66,177.78	161,822.22
3.2 SERVICIOS DE ARRENDAMIENTO	6,291,000.00	0.00	6,291,000.00	2,013,135.48	2,013,135.48	4,277,864.52
3.3 SERVICIOS PROFESIONALES, CIENTÍFICOS, TÉCNICOS Y OTROS SERVICIOS	5,011,031.00	0.00	5,011,031.00	681,476.21	681,476.21	4,329,554.79
3.4 SERVICIOS FINANCIEROS, BANCARIOS Y	248,500.00	479.23	248,979.23	115,147.03	115,147.03	133,832.20

INSTITUTO MUNICIPAL DE ARTE Y CULTURA DE PUEBLA

ESTADO ANALÍTICO DEL EJERCICIO DEL PRESUPUESTO DE EGRESOS
CLASIFICACIÓN POR OBJETO DEL GASTO (CAPÍTULO Y CONCEPTO)
Del 1 de Enero al 31 de Julio de 2023
(Cifras en pesos)

COORDINACIÓN ADMINISTRATIVA
ADMINISTRACIÓN 2023-2024
07/25/IMACP/CAXXV/E

INSTITUTO MUNICIPAL DE ARTE Y CULTURA DE PUEBLA
COORDINACIÓN ADMINISTRATIVA
ADMINISTRACIÓN 2023-2024
07/25/IMACP/CAXXV/E

Concepto	Egreso Aprobado (1)	Ampliaciones/Reducciones (2)	Egreso Modificado (3=1+2)	Egreso Devengado (4)	Egreso Pagado (5)	Subejercicio (6=3-4)
COMERCIALES						
3.5 SERVICIOS DE INSTALACIÓN, REPARACIÓN, MANTENIMIENTO Y CONSERVACIÓN	844,000.00	-10,230.11	833,769.89	184,789.05	184,789.05	648,980.84
3.6 SERVICIOS DE COMUNICACIÓN SOCIAL Y PUBLICIDAD	0.00	46,400.00	46,400.00	46,400.00	46,400.00	0.00
3.7 SERVICIOS DE TRASLADO Y VIÁTICOS	222,000.00	204,580.29	426,580.29	426,580.29	426,580.29	0.00
3.8 SERVICIOS OFICIALES	17,788,109.00	-402,750.18	17,385,358.82	5,585,792.73	5,585,792.73	11,799,566.09
3.9 OTROS SERVICIOS GENERALES	615,000.00	0.00	615,000.00	214,300.00	180,598.00	400,700.00
4 TRANSFERENCIAS, ASIGNACIONES, SUBSIDIOS Y OTRAS AYUDAS	1,570,000.00	0.00	1,570,000.00	642,750.00	642,750.00	927,250.00
4.1 TRANSFERENCIAS INTERNAS Y ASIGNACIONES AL SECTOR PÚBLICO	0.00	0.00	0.00	0.00	0.00	0.00
4.2 TRANSFERENCIAS AL RESTO DEL SECTOR PÚBLICO	0.00	0.00	0.00	0.00	0.00	0.00
4.3 SUBSIDIOS Y SUBVENCIONES	0.00	0.00	0.00	0.00	0.00	0.00
4.4 AYUDAS SOCIALES	1,570,000.00	0.00	1,570,000.00	642,750.00	642,750.00	927,250.00
4.5 PENSIONES Y JUBILACIONES	0.00	0.00	0.00	0.00	0.00	0.00
4.6 TRANSFERENCIAS A FIDEICOMISOS, MANDATOS Y OTROS ANÁLOGOS	0.00	0.00	0.00	0.00	0.00	0.00
4.7 TRANSFERENCIAS A LA SEGURIDAD SOCIAL	0.00	0.00	0.00	0.00	0.00	0.00
4.8 DONATIVOS	0.00	0.00	0.00	0.00	0.00	0.00
4.9 TRANSFERENCIAS AL EXTERIOR	0.00	0.00	0.00	0.00	0.00	0.00
5 BIENES MUEBLES, INMUEBLES E INTANGIBLES	194,565.00	0.00	194,565.00	102,145.48	102,145.48	92,419.52
5.1 MOBILIARIO Y EQUIPO DE ADMINISTRACIÓN	131,000.00	-35,100.48	95,899.52	3,480.00	3,480.00	92,419.52
5.2 MOBILIARIO Y EQUIPO EDUCACIONAL Y RECREATIVO	63,565.00	3,654.68	67,219.68	67,219.68	67,219.68	0.00
5.3 EQUIPO E INSTRUMENTAL MÉDICO Y DE LABORATORIO	0.00	0.00	0.00	0.00	0.00	0.00
5.4 VEHÍCULOS Y EQUIPO DE TRANSPORTE	0.00	0.00	0.00	0.00	0.00	0.00
5.5 EQUIPO DE DEFENSA Y SEGURIDAD	0.00	0.00	0.00	0.00	0.00	0.00
5.6 MAQUINARIA, OTROS EQUIPOS Y HERRAMIENTAS	0.00	0.00	0.00	0.00	0.00	0.00
5.7 ACTIVOS BIOLÓGICOS	0.00	0.00	0.00	0.00	0.00	0.00
5.8 BIENES INMUEBLES	0.00	0.00	0.00	0.00	0.00	0.00
5.9 ACTIVOS INTANGIBLES	0.00	31,445.80	31,445.80	31,445.80	31,445.80	0.00
6 INVERSIÓN PÚBLICA	0.00	0.00	0.00	0.00	0.00	0.00

027



INSTITUTO MUNICIPAL DE ARTE Y CULTURA DE PUEBLA

ESTADO ANALÍTICO DEL EJERCICIO DEL PRESUPUESTO DE EGRESOS
CLASIFICACIÓN POR OBJETO DEL GASTO (CAPÍTULO Y CONCEPTO)
Del 1 de Enero al 31 de Julio de 2023
(Cifras en pesos)

INSTITUTO MUNICIPAL DE ARTE Y CULTURA DE PUEBLA
COORDINACIÓN ADMINISTRATIVA
ADMINISTRACIÓN 2023-2024
0725/IMACP-CAXX/F
Subejercicio
(6=3-4)



Concepto	Egreso Aprobado (1)	Ampliaciones/Reducciones (2)	Egreso Modificado (3=1+2)	Egreso Devengado (4)	Egreso Pagado (5)	Subejercicio (6=3-4)
6.1 OBRA PÚBLICA EN BIENES DE DOMINIO PÚBLICO	0.00	0.00	0.00	0.00	0.00	0.00
6.2 OBRA PÚBLICA	0.00	0.00	0.00	0.00	0.00	0.00
6.3 PROYECTOS PRODUCTIVOS Y ACCIONES DE FOMENTO	0.00	0.00	0.00	0.00	0.00	0.00
7 INVERSIONES FINANCIERAS Y OTRAS PROVISIONES	0.00	0.00	0.00	0.00	0.00	0.00
7.1 INVERSIONES PARA EL FOMENTO DE ACTIVIDADES PRODUCTIVAS	0.00	0.00	0.00	0.00	0.00	0.00
7.2 ACCIONES Y PARTICIPACIONES DE CAPITAL	0.00	0.00	0.00	0.00	0.00	0.00
7.3 COMPRA DE TÍTULOS Y VALGRES	0.00	0.00	0.00	0.00	0.00	0.00
7.4 CONCESIÓN DE PRÉSTAMOS	0.00	0.00	0.00	0.00	0.00	0.00
7.5 INVERSIONES EN FIDEICOMISOS, MANDATOS Y OTROS ANÁLOGOS	0.00	0.00	0.00	0.00	0.00	0.00
7.6 OTRAS INVERSIONES FINANCIERAS	0.00	0.00	0.00	0.00	0.00	0.00
7.9 PROVISIONES PARA CONTINGENCIAS Y OTRAS EROGACIONES ESPECIALES	0.00	0.00	0.00	0.00	0.00	0.00
8 PARTICIPACIONES Y APORTACIONES	0.00	0.00	0.00	0.00	0.00	0.00
8.1 PARTICIPACIONES	0.00	0.00	0.00	0.00	0.00	0.00
8.3 APORTACIONES	0.00	0.00	0.00	0.00	0.00	0.00
8.5 CONVENIOS	0.00	0.00	0.00	0.00	0.00	0.00
9 DEUDA PÚBLICA	0.00	0.00	0.00	0.00	0.00	0.00
9.1 AMORTIZACIÓN DE LA DEUDA PÚBLICA	0.00	0.00	0.00	0.00	0.00	0.00
9.2 INTERESES DE LA DEUDA PÚBLICA	0.00	0.00	0.00	0.00	0.00	0.00
9.3 COMISIONES DE LA DEUDA PÚBLICA	0.00	0.00	0.00	0.00	0.00	0.00
9.4 GASTOS DE LA DEUDA PÚBLICA	0.00	0.00	0.00	0.00	0.00	0.00
9.5 COSTO POR COBERTURAS	0.00	0.00	0.00	0.00	0.00	0.00
9.6 APOYOS FINANCIEROS	0.00	0.00	0.00	0.00	0.00	0.00
9.9 ADEUDOS DE EJERCICIOS FISCALES ANTERIORES (ADEFAS)	0.00	0.00	0.00	0.00	0.00	0.00
TOTAL DEL GASTO	51,707,729.00	-161,520.77	51,546,208.23	18,609,266.95	18,484,129.23	32,936,941.28

029



Puebla
Contigo y con rumbo
Gobierno Municipal

IMACP
Instituto Municipal de Arte
y Cultura de Puebla

INSTITUTO MUNICIPAL DE ARTE Y CULTURA DE PUEBLA

ESTADO ANALÍTICO DEL EJERCICIO DEL PRESUPUESTO DE EGRESOS
CLASIFICACIÓN POR OBJETO DEL GASTO (CAPÍTULO Y CONCEPTO)
Del 1 de Enero al 31 de Julio de 2023
(Cifras en pesos)

Bajo protesta de decir verdad declaramos que los Estados Financieros y sus notas,
son razonablemente correctos y son responsabilidad del emisor.

C. FABIAN VALDIVIA PEREZ
DIRECTOR GENERAL

C. GINA PAOLA ARMAS CUARY
COORDINADORA ADMINISTRATIVA



Puebla
Contigo y con rumbo
Gobierno Municipal

INSTITUTO MUNICIPAL DE ARTE Y CULTURA DE PUEBLA

COORDINACIÓN ADMINISTRATIVA

ADMINISTRACIÓN 2021-2024
0/25/IMACP CAXX E

024

INSTITUTO MUNICIPAL DE ARTE Y CULTURA DE PUEBLA

ESTADO ANALÍTICO DEL EJERCICIO DEL PRESUPUESTO DE EGRESOS
CLASIFICACIÓN FUNCIONAL (FINALIDAD Y FUNCIÓN)
Del 1 de Enero al 31 de Julio de 2023
(Cifras en pesos)

ADMINISTRACIÓN 2021-2024
O/25/IMACP-CAXXV-F

COORDINACIÓN ADMINISTRATIVA

INSTITUTO MUNICIPAL DE ARTE Y CULTURA DE PUEBLA

Concepto	Egreso Aprobado (1)	Ampliaciones/Reducciones (2)	Egreso Modificado (3=1+2)	Egreso Devengado (4)	Egreso Pagado (5)	Subejercicio (6=3-4)
1 GOBIERNO	0.00	0.00	0.00	0.00	0.00	0.00
1.1 LEGISLACION	0.00	0.00	0.00	0.00	0.00	0.00
1.2 JUSTICIA	0.00	0.00	0.00	0.00	0.00	0.00
1.3 COORDINACION DE LA POLITICA DE GOBIERNO	0.00	0.00	0.00	0.00	0.00	0.00
1.4 RELACIONES EXTERIORES	0.00	0.00	0.00	0.00	0.00	0.00
1.5 ASUNTOS FINANCIEROS Y HACENDARIOS	0.00	0.00	0.00	0.00	0.00	0.00
1.6 SEGURIDAD NACIONAL	0.00	0.00	0.00	0.00	0.00	0.00
1.7 ASUNTOS DE ORDEN PUBLICO Y DE SEGURIDAD INTERIOR	0.00	0.00	0.00	0.00	0.00	0.00
1.8 OTROS SERVICIOS GENERALES	0.00	0.00	0.00	0.00	0.00	0.00
2 DESARROLLO SOCIAL	51,707,729.00	-161,520.77	51,546,208.23	18,609,266.95	18,484,129.23	32,936,941.28
2.1 PROTECCION AMBIENTAL	0.00	0.00	0.00	0.00	0.00	0.00
2.2 VIVIENDA Y SERVICIOS A LA COMUNIDAD	0.00	0.00	0.00	0.00	0.00	0.00
2.3 SALUD	0.00	0.00	0.00	0.00	0.00	0.00
2.4 RECREACION, CULTURA Y OTRAS MANIFESTACIONES SOCIALES	51,707,729.00	-161,520.77	51,546,208.23	18,609,266.95	18,484,129.23	32,936,941.28
2.5 EDUCACION	0.00	0.00	0.00	0.00	0.00	0.00
2.6 PROTECCION SOCIAL	0.00	0.00	0.00	0.00	0.00	0.00
2.7 OTROS ASUNTOS SOCIALES	0.00	0.00	0.00	0.00	0.00	0.00
3 DESARROLLO ECONOMICO	0.00	0.00	0.00	0.00	0.00	0.00
3.1 ASUNTOS ECONOMICOS, COMERCIALES Y LABORALES EN GENERAL	0.00	0.00	0.00	0.00	0.00	0.00
3.2 AGROPECUARIA, SILVICULTURA, PESCA Y CAZA	0.00	0.00	0.00	0.00	0.00	0.00
3.3 COMBUSTIBLES Y ENERGIA	0.00	0.00	0.00	0.00	0.00	0.00
3.4 MINERIA, MANUFACTURAS Y CONSTRUCCION	0.00	0.00	0.00	0.00	0.00	0.00
3.5 TRANSPORTE	0.00	0.00	0.00	0.00	0.00	0.00
3.6 COMUNICACIONES	0.00	0.00	0.00	0.00	0.00	0.00
3.7 TURISMO	0.00	0.00	0.00	0.00	0.00	0.00
3.8 CIENCIA, TECNOLOGIA E INNOVACION	0.00	0.00	0.00	0.00	0.00	0.00
3.9 OTRAS INDUSTRIAS Y OTROS ASUNTOS ECONOMICOS	0.00	0.00	0.00	0.00	0.00	0.00
4 OTRAS NO CLASIFICADAS EN FUNCIONES ANTERIORES	0.00	0.00	0.00	0.00	0.00	0.00

030



INSTITUTO MUNICIPAL DE ARTE Y CULTURA DE PUEBLA

ESTADO ANALÍTICO DEL EJERCICIO DEL PRESUPUESTO DE EGRESOS
CLASIFICACIÓN FUNCIONAL (FINALIDAD Y FUNCIÓN)

Del 1 de Enero al 31 de Julio de 2023

(Cifras en pesos)

Concepto	Egreso Aprobado (1)	Ampliaciones/ Reducciones (2)	Egreso Modificado (3=1+2)	Egreso Devengado (4)	Egreso Pagado (5)	Subejercicio (6=3-4)
4.1 TRANSACCIONES DE LA DEUDA PUBLICA / COSTO FINANCIERO DE LA DEUDA	0.00	0.00	0.00	0.00	0.00	0.00
4.2 TRANSFERENCIAS, PARTICIPACIONES Y APORTACIONES ENTRE DIFERENTES NIVELES Y ORDENES DE GOBIERNO	0.00	0.00	0.00	0.00	0.00	0.00
4.3 SANEAMIENTO DEL SISTEMA FINANCIERO	0.00	0.00	0.00	0.00	0.00	0.00
4.4 ADEUDOS DE EJERCICIOS FISCALES ANTERIORES	0.00	0.00	0.00	0.00	0.00	0.00
TOTAL DEL GASTO	51,707,729.00	-161,520.77	51,546,208.23	18,609,266.95	18,484,129.23	32,936,941.28

Bajo protesta de decir verdad declaramos que los Estados Financieros y sus notas, son razonablemente correctos y son responsabilidad del emisor.

C.FABIAN VALDIVIA PEREZ
DIRECTOR GENERAL

C.GINA PAOLA ARMAS COUARY
COORDINADORA ADMINISTRATIVA

INSTITUTO MUNICIPAL DE ARTE Y CULTURA DE PUEBLA
COORDINACION ADMINISTRATIVA
ADMINISTRACION 2023-2024
075/IMACP-CAXX/TE



Puebla
Cambio y con rumbo
Gobierno Municipal



INSTITUTO MUNICIPAL DE ARTE Y CULTURA DE PUEBLA

031