

ESTADO DE SITUACIÓN FINANCIERA  
Al 30 de Septiembre de 2023 y 2022  
(Cifras en pesos)


	2023	2022		2023	2022
ACTIVO			PASIVO		
ACTIVO CIRCULANTE			PASIVO CIRCULANTE		
EFFECTIVO Y EQUIVALENTES	10,807,083.31	2,045,656.58	CUENTAS POR PAGAR A CORTO PLAZO	1,330,380.51	1,989,922.64
DERECHOS A RECIBIR EFFECTIVO O EQUIVALENTES	2,967.67	0.00	DOCUMENTOS POR PAGAR A CORTO PLAZO	0.00	0.00
DERECHOS A RECIBIR BIENES O SERVICIOS	0.00	0.00	PORCIÓN A CORTO PLAZO DE LA DEUDA PÚBLICA A LARGO PLAZO	0.00	0.00
INVENTARIOS	0.00	0.00	TÍTULOS Y VALORES A CORTO PLAZO	0.00	0.00
ALMACENES	0.00	0.00	PASIVOS DIFERIDOS A CORTO PLAZO	0.00	0.00
ESTIMACIÓN POR PÉRDIDAS O DETERIORO DE ACTIVOS CIRCULANTES	0.00	0.00	FONDOS Y BIENES DE TERCEROS EN GARANTÍA Y/O ADMINISTRACIÓN A CORTO PLAZO	0.00	0.00
OTROS ACTIVOS CIRCULANTES	0.00	0.00	PROVISIONES A CORTO PLAZO	0.00	0.00
TOTAL DE ACTIVOS CIRCULANTES	10,810,050.98	2,045,656.58	OTROS PASIVOS A CORTO PLAZO	0.00	0.00
ACTIVO NO CIRCULANTE			PASIVO NO CIRCULANTE		
INVERSIONES FINANCIERAS A LARGO PLAZO	0.00	0.00	CUENTAS POR PAGAR A LARGO PLAZO	0.00	0.00
DERECHOS A RECIBIR EFFECTIVO O EQUIVALENTES A LARGO PLAZO	0.00	0.00	DOCUMENTOS POR PAGAR A LARGO PLAZO	0.00	0.00
BIENES INMUEBLES, INFRAESTRUCTURA Y CONSTRUCCIONES EN PROCESO	0.00	0.00	DEUDA PÚBLICA A LARGO PLAZO	0.00	0.00
BIENES MUEBLES	8,882,782.45	8,788,582.77	PASIVOS DIFERIDOS A LARGO PLAZO	0.00	0.00
ACTIVOS INTANGIBLES	1,198,844.29	1,167,398.49	FONDOS Y BIENES DE TERCEROS EN GARANTÍA Y/O ADMINISTRACIÓN A LARGO PLAZO	0.00	0.00
DEPRECIACIÓN, DETERIORO Y AMORTIZACIÓN ACUMULADA DE BIENES	-7,895,847.80	-7,289,689.20	PROVISIONES A LARGO PLAZO	0.00	0.00
ACTIVOS DIFERIDOS	0.00	0.00	TOTAL DE PASIVOS NO CIRCULANTES	0.00	0.00
ESTIMACIÓN POR PÉRDIDA O DETERIORO DE ACTIVOS NO CIRCULANTES	0.00	0.00	TOTAL DEL PASIVO.....	1,330,380.51	1,989,922.64
OTROS ACTIVOS NO CIRCULANTES	0.00	0.00	HACIENDA PÚBLICA / PATRIMONIO		
TOTAL DE ACTIVOS NO CIRCULANTES	2,185,778.94	2,666,292.06	HACIENDA PÚBLICA/PATRIMONIO CONTRIBUIDO	2,754,429.90	2,754,429.90
			APORTACIONES	0.00	0.00
			DONACIONES DE CAPITAL	160,886.94	160,886.94
			ACTUALIZACIÓN DE LA HACIENDA PÚBLICA/PATRIMONIO	2,593,542.96	2,593,542.96


INSTITUTO MUNICIPAL DE ARTE Y CULTURA DE PUEBLA

ESTADO DE SITUACIÓN FINANCIERA  
Al 30 de Septiembre de 2023 y 2022  
(Cifras en pesos)

	2023	2022		2023	2022
			HACIENDA PÚBLICA/PATRIMONIO GENERADO	8,911,019.51	-32,403.90
			RESULTADOS DEL EJERCICIO (AHORRO / DESAHORRO)	8,943,423.41	-601,472.59
			RESULTADOS DE EJERCICIOS ANTERIORES	-32,403.90	569,068.69
			REVALÚOS	0.00	0.00
			RESERVAS	0.00	0.00
			RECTIFICACIONES DE RESULTADOS DE EJERCICIOS ANTERIORES	0.00	0.00
			EXCESO O INSUFICIENCIA EN LA ACTUALIZACIÓN DE LA HACIENDA PÚBLICA/PATRIMONIO	0.00	0.00
			RESULTADO POR POSICIÓN MONETARIA	0.00	0.00
			RESULTADO POR TENENCIA DE ACTIVOS NO MONETARIOS	0.00	0.00
			TOTAL HACIENDA PÚBLICA/PATRIMONIO.....	11,665,449.41	2,722,026.00
TOTAL DEL ACTIVO.....	12,995,829.92	4,711,948.64	TOTAL DEL PASIVO Y HACIENDA PÚBLICA/PATRIMONIO...	12,995,829.92	4,711,948.64

Bajo protesta de decir verdad declaramos que los Estados Financieros y sus notas, son razonablemente correctos y son responsabilidad del emisor.

  
C. FABIAN VALDIVIA PEREZ  
DIRECTOR GENERAL

  
C. GINA PAOLA ARMAS COUARY  
COORDINADORA ADMINISTRATIVA

Firma Abraham Aguilar Flores,  
Secretario Técnico del Instituto, en  
suplencia por ausencia temporal, con  
fundamento en el artículo 50 del  
Reglamento Interior del Instituto  
Municipal de Arte y Cultura de Puebla  
del Honorable Ayuntamiento del  
Municipio de Puebla


ESTADO DE VARIACIÓN EN LA HACIENDA PÚBLICA  
Del 1 de Enero al 30 de Septiembre de 2023  
(Cifras en pesos)


Concepto	Hacienda Pública/ Patrimonio Contribuido	Hacienda Pública/ Patrimonio Generado de Ejercicios Ant.	Hacienda Pública/ Patrimonio Generado del Ejercicio	Exceso o Insuficiencia en la Actualización de la Hacienda Pública / Patrimonio /	TOTAL
Hacienda Pública / Patrimonio Contribuido Neto 2022	2,754,429.90				2,754,429.90
Aportaciones	0.00				0.00
Donaciones de Capital	160,886.94				160,886.94
Actualización de la Hacienda Pública/Patrimonio	2,593,542.96				2,593,542.96
Hacienda Pública / Patrimonio Generado Neto 2022		569,068.69	-601,472.59		-32,403.90
Resultados del Ejercicio (Ahorro/Desahorro)			-601,472.59		-601,472.59
Resultados de Ejercicios Anteriores		569,068.69			569,068.69
Revalúos		0.00			0.00
Reservas		0.00			0.00
Rectificaciones de Resultados de Ejercicios Anteriores		0.00			0.00
Exceso o Insuficiencia en la Actualización de la Hacienda Pública/Patrimonio Neto 2022				0.00	0.00
Resultado por Posición Monetaria				0.00	0.00
Resultado por Tenencia de Activos no Monetarios				0.00	0.00
Hacienda Pública / Patrimonio Neto Final 2022	2,754,429.90	569,068.69	-601,472.59	0.00	2,722,026.00
Cambios en la Hacienda Pública / Patrimonio Contribuido Neto 2023	0.00				0.00
Aportaciones	0.00				0.00
Donaciones de Capital	0.00				0.00
Actualización de la Hacienda Pública/Patrimonio	0.00				0.00

ESTADO DE VARIACIÓN EN LA HACIENDA PÚBLICA  
Del 1 de Enero al 30 de Septiembre de 2023  
(Cifras en pesos)

Variaciones de la Hacienda Pública / Patrimonio Generado Neto 2023		-601,472.59	9,544,896.00		8,94
Resultados del Ejercicio (Ahorro/Desahorro)			8,943,423.41		8,94
Resultados de Ejercicios Anteriores		-601,472.59	601,472.59		
Revalúos			0.00		
Reservas			0.00		
Rectificaciones de Resultados de Ejercicios Anteriores			0.00		
Cambios en el Exceso o Insuficiencia en la Actualización de la Hacienda Pública/Patrimonio Neto 2023				0.00	
Resultado por Posición Monetaria				0.00	
Resultado por Tenencia de Activos no Monetarios				0.00	
Hacienda Pública / Patrimonio Neto Final 2023	2,754,429.90	-32,403.90	8,943,423.41	0.00	11,66

Bajo protesta de decir verdad declaramos que los Estados Financieros y sus notas, son razonablemente correctos y son responsabilidad del emisor.

  
C.FABIAN VALDIVIA PEREZ  
DIRECTOR GENERAL

  
C.GINA PAOLA ARMAS COUARY  
COORDINADORA ADMINISTRATIVA

Firma Abraham Aguilar Flores,  
Secretario Técnico del Instituto, en  
suplencia por ausencia temporal, con  
fundamento en el artículo 50 del  
Reglamento Interior del Instituto  
Municipal de Arte y Cultura de Puebla  
del Honorable Ayuntamiento del  
Municipio de Puebla




ESTADO DE ACTIVIDADES  
Del 1 de Enero al 30 de Septiembre de 2023 y 2022  
(Cifras en pesos)


	2023	2022
INGRESOS Y OTROS BENEFICIOS		
INGRESOS DE GESTIÓN	698.84	736.22
IMPUESTOS	0.00	0.00
CUOTAS Y APORTACIONES DE SEGURIDAD SOCIAL	0.00	0.00
CONTRIBUCIONES DE MEJORAS	0.00	0.00
DERECHOS	0.00	0.00
PRODUCTOS	698.84	736.22
APROVECHAMIENTOS	0.00	0.00
INGRESOS POR VENTA DE BIENES Y PRESTACIÓN DE SERVICIOS	0.00	0.00
PART, APORT, CONV, INCENT. DERIV. D/COLAB.FISCAL, F. DIST. DE APORT, TRANSF, ASIG, SUBS Y SUBV Y P Y JUB	37,438,935.00	37,995,309.00
PART, APORT, CONV, INCENT. DERIV. D/COLAB.FISCAL, F. DIST. DE APORT	0.00	0.00
TRANSFERENCIAS, ASIGNACIONES, SUBSIDIOS Y SUBVENCIONES Y PENSIONES Y JUBILACIONES	37,438,935.00	37,995,309.00
OTROS INGRESOS Y BENEFICIOS	0.00	0.00
INGRESOS FINANCIEROS	0.00	0.00
INCREMENTO POR VARIACIÓN DE INVENTARIOS	0.00	0.00
DISMINUCIÓN DEL EXCESO DE ESTIMACIONES POR PÉRDIDA O DETERIORO U OBSOLESCENCIA	0.00	0.00
DISMINUCIÓN DEL EXCESO DE PROVISIONES	0.00	0.00
OTROS INGRESOS Y BENEFICIOS VARIOS	0.00	0.00
TOTAL DE INGRESOS Y OTROS BENEFICIOS	37,439,633.84	37,996,045.22
GASTOS Y OTRAS PÉRDIDAS		
GASTOS DE FUNCIONAMIENTO	26,876,051.83	36,230,730.22
SERVICIOS PERSONALES	10,332,984.83	14,806,660.00
MATERIALES Y SUMINISTROS	700,050.66	2,135,184.00
SERVICIOS GENERALES	15,843,016.34	19,288,886.22
TRANSFERENCIAS, ASIGNACIONES, SUBSIDIOS Y OTRAS AYUDAS	1,014,000.00	1,416,750.00
TRANSFERENCIAS INTERNAS Y ASIGNACIONES AL SECTOR PÚBLICO	0.00	0.00
TRANSFERENCIAS AL RESTO DEL SECTOR PÚBLICO	0.00	0.00
SUBSIDIOS Y SUBVENCIONES	0.00	0.00
AYUDAS SOCIALES	1,014,000.00	1,416,750.00
PENSIONES Y JUBILACIONES	0.00	0.00
TRANSFERENCIAS A FIDEICOMISOS, MANDATOS Y CONTRATOS ANÁLOGOS	0.00	0.00
TRANSFERENCIAS A LA SEGURIDAD SOCIAL	0.00	0.00
DONATIVOS	0.00	0.00
TRANSFERENCIAS AL EXTERIOR	0.00	0.00
PARTICIPACIONES Y APORTACIONES	0.00	0.00
PARTICIPACIONES	0.00	0.00
APORTACIONES	0.00	0.00
CONVENIOS	0.00	0.00
INTERESES, COMISIONES Y OTROS GASTOS DE LA DEUDA PÚBLICA	0.00	0.00

ESTADO DE ACTIVIDADES  
Del 1 de Enero al 30 de Septiembre de 2023 y 2022  
(Cifras en pesos)

	2023	2022
INTERESES DE LA DEUDA PÚBLICA	0.00	0.00
COMISIONES DE LA DEUDA PÚBLICA	0.00	0.00
GASTOS DE LA DEUDA PÚBLICA	0.00	0.00
COSTO POR COBERTURAS	0.00	0.00
APOYOS FINANCIEROS	0.00	0.00
OTROS GASTOS Y PÉRDIDAS EXTRAORDINARIAS	606,158.60	950,037.59
ESTIMACIONES, DEPRECIACIONES, DETERIOROS, OBSOLESCENCIAS Y AMORTIZACIONES	606,158.60	950,037.59
PROVISIONES	0.00	0.00
DISMINUCIONES DE INVENTARIOS	0.00	0.00
AUMENTO POR INSUFICIENCIA DE ESTIMACIONES POR PÉRDIDA O DETERIORO U OBSOLESCENCIA	0.00	0.00
AUMENTO POR INSUFICIENCIA DE PROVISIONES	0.00	0.00
OTROS GASTOS	0.00	0.00
INVERSIÓN PÚBLICA	0.00	0.00
INVERSIÓN PÚBLICA NO CAPITALIZABLE	0.00	0.00
TOTAL DE GASTOS Y OTRAS PÉRDIDAS	28,496,210.43	38,597,517.81
RESULTADOS DEL EJERCICIO (AHORRO/DESAHORRO) .....	8,943,423.41	-601,472.59

Bajo protesta de decir verdad declaramos que los Estados Financieros y sus notas,  
son razonablemente correctos y son responsabilidad del emisor.

  
 \_\_\_\_\_  
 C. FABIAN VALDIVIA PEREZ  
 DIRECTOR GENERAL  
 Firma Abraham Aguilar Flores,  
 Secretario Técnico del Instituto, en  
 suplencia por ausencia temporal, con  
 fundamento en el artículo 50 del  
 Reglamento Interior del Instituto  
 Municipal de Arte y Cultura de Puebla  
 del Honorable Ayuntamiento del  
 Municipio de Puebla


  
 \_\_\_\_\_  
 C. GINA PAOLA ARMAS COUARY  
 COORDINADORA ADMINISTRATIVA


ESTADO ANALÍTICO DEL ACTIVO  
Del 1 de Enero al 30 de Septiembre de 2023  
(Cifras en pesos)

Concepto	Saldo Inicial 1	Cargos del periodo 2	Abonos del periodo 3	Saldo final 4=(1+2-3)	Variación del periodo 5=(4-1)
ACTIVO	4,711,948.64	58,778,547.02	50,494,665.74	12,995,829.92	8,283,881.28
ACTIVO CIRCULANTE	2,045,656.58	58,650,220.09	49,885,825.69	10,810,050.98	8,764,394.40
EFFECTIVO Y EQUIVALENTES	2,045,656.58	21,207,559.44	12,446,132.71	10,807,083.31	8,761,426.73
DERECHOS A RECIBIR EFECTIVO O EQUIVALENTES	0.00	37,442,660.65	37,439,692.98	2,967.67	2,967.67
DERECHOS A RECIBIR BIENES O SERVICIOS	0.00	0.00	0.00	0.00	0.00
INVENTARIOS	0.00	0.00	0.00	0.00	0.00
ALMACENES	0.00	0.00	0.00	0.00	0.00
ESTIMACIÓN POR PÉRDIDAS O DETERIORO DE ACTIVOS CIRCULANTES	0.00	0.00	0.00	0.00	0.00
OTROS ACTIVOS CIRCULANTES	0.00	0.00	0.00	0.00	0.00
ACTIVO NO CIRCULANTE	2,666,292.06	128,326.93	608,840.05	2,185,778.94	-480,513.12
INVERSIONES FINANCIERAS A LARGO PLAZO	0.00	0.00	0.00	0.00	0.00
DERECHOS A RECIBIR EFECTIVO O EQUIVALENTES A LARGO PLAZO	0.00	0.00	0.00	0.00	0.00
BIENES INMUEBLES, INFRAESTRUCTURA Y CONSTRUCCIONES EN PROCESO	0.00	0.00	0.00	0.00	0.00
BIENES MUEBLES	8,788,582.77	94,199.68	0.00	8,882,782.45	94,199.68
ACTIVOS INTANGIBLES	1,167,398.49	31,445.80	0.00	1,198,844.29	31,445.80
DEPRECIACIÓN, DETERIORO Y AMORTIZACIÓN ACUMULADA DE BIENES	-7,289,689.20	2,681.45	608,840.05	-7,895,847.80	-606,158.60
ACTIVOS DIFERIDOS	0.00	0.00	0.00	0.00	0.00
ESTIMACIÓN POR PÉRDIDA O DETERIORO DE ACTIVOS NO CIRCULANTES	0.00	0.00	0.00	0.00	0.00
OTROS ACTIVOS NO CIRCULANTES	0.00	0.00	0.00	0.00	0.00

Bajo protesta de decir verdad declaramos que los Estados Financieros y sus notas, son razonablemente correctos y son responsabilidad del emisor.

ESTADO ANALÍTICO DEL ACTIVO  
Del 1 de Enero al 30 de Septiembre de 2023  
(Cifras en pesos)

  
C. FABIAN VALDIVIA PEREZ  
DIRECTOR GENERAL

  
C. GINA PAOLA ARMAS COUARY  
COORDINADORA ADMINISTRATIVA

Firma Abraham Aguilar Flores,  
Secretario Técnico del Instituto, en  
suplencia por ausencia temporal, con  
fundamento en el artículo 50 del  
Reglamento Interior del Instituto  
Municipal de Arte y Cultura de Puebla  
del Honorable Ayuntamiento del  
Municipio de Puebla



ESTADO ANALÍTICO DE LA DEUDA Y OTROS PASIVOS  
Del 1 de Enero al 30 de Septiembre de 2023  
(Cifras en pesos)

DENOMINACIÓN DE LAS DEUDAS	Moneda de Contratación	Institución o País Acreedor	Saldo Inicial del Periodo	Saldo Final del Periodo
DEUDA PÚBLICA				
CORTO PLAZO				
DEUDA INTERNA				
Instituciones de Crédito			0.00	0.00
Títulos y Valores			0.00	0.00
Arrendamientos financieros			0.00	0.00
DEUDA EXTERNA				
Organismos Financieros Internacionales			0.00	0.00
Deuda Bilateral			0.00	0.00
Títulos y Valores			0.00	0.00
Arrendamientos Financieros			0.00	0.00
SUBTOTAL CORTO PLAZO			0.00	0.00
LARGO PLAZO				
DEUDA INTERNA				
Instituciones de Crédito			0.00	0.00
Títulos y Valores			0.00	0.00
Arrendamientos financieros			0.00	0.00
DEUDA EXTERNA				
Organismos Financieros Internacionales			0.00	0.00
Deuda Bilateral			0.00	0.00
Títulos y Valores			0.00	0.00
Arrendamientos Financieros			0.00	0.00
SUBTOTAL LARGO PLAZO			0.00	0.00
OTROS PASIVOS			1,989,922.64	1,330,380.51
TOTAL DEUDA Y OTROS PASIVOS			1,989,922.64	1,330,380.51

Bajo protesta de decir verdad declaramos que los Estados Financieros y sus notas, son razonablemente correctos y son responsabilidad del emisor.

C. PABIAN VALDIVIA PEREZ  
DIRECTOR GENERAL

Firma Abraham Aguilar Flores,  
Secretario Técnico del Instituto, en  
suplencia por ausencia temporal, con  
fundamento en el artículo 50 del  
Reglamento Interior del Instituto  
Municipal de Arte y Cultura de Puebla  
del Honorable Ayuntamiento del  
Municipio de Puebla

C. GINA PAOLA ARMAS COUARY  
COORDINADORA ADMINISTRATIVA

INSTITUTO MUNICIPAL DE ARTE Y CULTURA DE PUEBLA

ESTADO DE CAMBIOS EN LA SITUACIÓN FINANCIERA  
Al 30 de Septiembre de 2023 y 2022  
(Cifras en pesos)

	Origen	Aplicación
	-----	-----
ACTIVO	-	8,283,881.28
ACTIVO CIRCULANTE	-	8,764,394.40
EFFECTIVO Y EQUIVALENTES	-	8,761,426.73
DERECHOS A RECIBIR EFECTIVO O EQUIVALENTES	-	2,967.67
DERECHOS A RECIBIR BIENES O SERVICIOS INVENTARIOS	-	-
ALMACENES	-	-
ESTIMACIÓN POR PÉRDIDAS O DETERIORO DE ACTIVOS CIRCULANTES	-	-
OTROS ACTIVOS CIRCULANTES	-	-
ACTIVO NO CIRCULANTE	480,513.12	-
INVERSIONES FINANCIERAS A LARGO PLAZO	-	-
DERECHOS A RECIBIR EFECTIVO O EQUIVALENTES A LARGO PLAZO	-	-
BIENES INMUEBLES, INFRAESTRUCTURA Y CONSTRUCCIONES EN PROCESO	-	-
BIENES MUEBLES	-	94,199.68
ACTIVOS INTANGIBLES	-	31,445.80
DEPRECIACIÓN, DETERIORO Y AMORTIZACIÓN ACUMULADA DE BIENES	606,158.60	-
ACTIVOS DIFERIDOS	-	-
ESTIMACIÓN POR PÉRDIDA O DETERIORO DE ACTIVOS NO CIRCULANTES	-	-
OTROS ACTIVOS NO CIRCULANTES	-	-
PASIVO	-	659,542.13
PASIVO CIRCULANTE	-	659,542.13
CUENTAS POR PAGAR A CORTO PLAZO	-	659,542.13
DOCUMENTOS POR PAGAR A CORTO PLAZO	-	-
PORCIÓN A CORTO PLAZO DE LA DEUDA PÚBLICA A LARGO PLAZO	-	-
TÍTULOS Y VALORES A CORTO PLAZO	-	-
PASIVOS DIFERIDOS A CORTO PLAZO	-	-
FONDOS Y BIENES DE TERCEROS EN GARANTÍA Y/O ADMINISTRACIÓN A CORTO PLAZO	-	-
PROVISIONES A CORTO PLAZO	-	-
OTROS PASIVOS A CORTO PLAZO	-	-
PASIVO NO CIRCULANTE	-	-
CUENTAS POR PAGAR A LARGO PLAZO	-	-
DOCUMENTOS POR PAGAR A LARGO PLAZO	-	-
DEUDA PÚBLICA A LARGO PLAZO	-	-
PASIVOS DIFERIDOS A LARGO PLAZO	-	-
FONDOS Y BIENES DE TERCEROS EN GARANTÍA Y/O ADMINISTRACIÓN A LARGO PLAZO	-	-
PROVISIONES A LARGO PLAZO	-	-
HACIENDA PÚBLICA/PATRIMONIO	8,943,423.41	-

INSTITUTO MUNICIPAL DE ARTE Y CULTURA DE PUEBLA

ESTADO DE CAMBIOS EN LA SITUACIÓN FINANCIERA  
Al 30 de Septiembre de 2023 y 2022  
(Cifras en pesos)

	Origen	Aplicación
HACIENDA PÚBLICA/PATRIMONIO CONTRIBUIDO	-	-
APORTACIONES	-	-
DONACIONES DE CAPITAL	-	-
ACTUALIZACIÓN DE LA HACIENDA PÚBLICA/PATRIMONIO	-	-
HACIENDA PÚBLICA/PATRIMONIO GENERADO	8,943,423.41	-
RESULTADOS DEL EJERCICIO (AHORRO / DESAHORRO)	9,544,896.00	-
RESULTADOS DE EJERCICIOS ANTERIORES	-	601,472.59
REVALÚOS	-	-
RESERVAS	-	-
RECTIFICACIONES DE RESULTADOS DE EJERCICIOS ANTERIORES	-	-
EXCESO O INSUFICIENCIA EN LA ACTUALIZACIÓN DE LA HACIENDA PÚBLICA/PATRIMONIO	-	-
RESULTADO POR POSICIÓN MONETARIA	-	-
RESULTADO POR TENENCIA DE ACTIVOS NO MONETARIOS	-	-

Bajo protesta de decir verdad declaramos que los Estados Financieros y sus notas, son razonablemente correctos y son responsabilidad del emisor.

C. FABIAN VALDIVIA PEREZ  
DIRECTOR GENERAL

Firma Abraham Aguilar Flores,  
Secretario Técnico del Instituto, en  
suplencia por ausencia temporal, con  
fundamento en el artículo 50 del  
Reglamento Interior del Instituto  
Municipal de Arte y Cultura de Puebla  
del Honorable Ayuntamiento del  
Municipio de Puebla

C. GINA PAOLA ARMAS COUARY  
COORDINADORA ADMINISTRATIVA



ESTADO DE FLUJOS DE EFECTIVO  
Del 1 de Enero al 30 de Septiembre de 2023 y 2022  
(Cifras en pesos)

Concepto	2023	2022
<b>FLUJOS DE EFECTIVO DE LAS ACTIVIDADES DE OPERACIÓN</b>		
ORIGEN	37,439,633.84	37,996,045.22
IMPUESTOS	0.00	0.00
CUOTAS Y APORTACIONES DE SEGURIDAD SOCIAL	0.00	0.00
CONTRIBUCIONES DE MEJORAS	0.00	0.00
DERECHOS	0.00	0.00
PRODUCTOS	698.84	736.22
APROVECHAMIENTOS	0.00	0.00
INGRESOS POR VENTAS DE BIENES, PRESTACIÓN DE SERVICIOS Y OTROS INGRESOS	0.00	0.00
PARTICIPACIONES, APORTACIONES, CONVENIOS, INCENTIVOS DERIV. DE LA COLAB. FISCAL Y FONDOS DIST. DE APORT	0.00	0.00
TRANSFERENCIAS, ASIGNACIONES, SUBSIDIOS Y SUBVENCIONES, Y PENSIONES Y JUBILACIONES	37,438,935.00	37,995,309.00
OTROS ORÍGENES DE OPERACIÓN	0.00	0.00
APLICACIÓN	27,768,680.35	36,875,686.10
SERVICIOS PERSONALES	10,244,251.02	14,116,302.80
MATERIALES Y SUMINISTROS	700,050.66	2,135,184.00
SERVICIOS GENERALES	15,810,378.67	19,207,449.30
TRANSFERENCIAS INTERNAS Y ASIGNACIONES AL SECTOR PÚBLICO	0.00	0.00
TRANSFERENCIAS AL RESTO DEL SECTOR PÚBLICO	0.00	0.00
SUBSIDIOS Y SUBVENCIONES	0.00	0.00
AYUDAS SOCIALES	1,014,000.00	1,416,750.00
PENSIONES Y JUBILACIONES	0.00	0.00
TRANSFERENCIAS A FIDEICOMISOS, MANDATOS Y OTROS ANÁLOGOS	0.00	0.00
TRANSFERENCIAS A LA SEGURIDAD SOCIAL	0.00	0.00
DONATIVOS	0.00	0.00
TRANSFERENCIAS AL EXTERIOR	0.00	0.00
PARTICIPACIONES	0.00	0.00
APORTACIONES	0.00	0.00
CONVENIOS	0.00	0.00
OTRAS APLICACIONES DE OPERACIÓN	0.00	0.00
FLUJOS NETOS DE EFECTIVO POR ACTIVIDADES DE OPERACIÓN	9,670,953.49	1,120,359.12





(Cifras en pesos)

Concepto	2023	2022
<b>FLUJOS DE EFECTIVO DE LAS ACTIVIDADES DE INVERSIÓN</b>		
ORIGEN	0.00	0.00
BIENES INMUEBLES, INFRAESTRUCTURA Y CONSTRUCCIONES EN PROCESO	0.00	0.00
BIENES MUEBLES	0.00	0.00
OTROS ORÍGENES DE INVERSIÓN	0.00	0.00
APLICACIÓN	125,645.48	348,565.00
BIENES INMUEBLES, INFRAESTRUCTURA Y CONSTRUCCIONES EN PROCESO	0.00	0.00
BIENES MUEBLES	94,199.68	348,565.00
OTRAS APLICACIONES DE INVERSIÓN	31,445.80	0.00
FLUJOS NETOS DE EFECTIVO POR ACTIVIDADES DE INVERSIÓN	-125,645.48	-348,565.00
<b>FLUJOS DE EFECTIVO DE LAS ACTIVIDADES DE FINANCIAMIENTO</b>		
ORIGEN	-16,232,074.40	-35,950,388.64
ENDEUDAMIENTO NETO	0.00	0.00
INTERNO	0.00	0.00
EXTERNO	0.00	0.00
OTROS ORÍGENES DE FINANCIAMIENTO	-16,232,074.40	-35,950,388.64
APLICACIÓN	-15,448,193.12	-37,224,251.10
SERVICIOS DE LA DEUDA	0.00	0.00
INTERNO	0.00	0.00
EXTERNO	0.00	0.00
OTRAS APLICACIONES DE FINANCIAMIENTO	-15,448,193.12	-37,224,251.10
FLUJOS NETOS DE EFECTIVO POR ACTIVIDADES DE FINANCIAMIENTO	-783,881.28	1,273,862.46

ESTADO DE FLUJOS DE EFECTIVO  
Del 1 de Enero al 30 de Septiembre de 2023 y 2022  
(Cifras en pesos)

Concepto	2023	2022
Incremento/Disminución Neta en el Efectivo y Equivalentes al Efectivo	8,761,426.73	2,045,656.58
Efectivo y Equivalentes al Efectivo al Inicio del Ejercicio	2,045,656.58	0.00
Efectivo y Equivalentes al Efectivo al Final del Ejercicio	10,807,083.31	2,045,656.58

Bajo protesta de decir verdad declaramos que los Estados Financieros y sus notas, son razonablemente correctos y son responsabilidad del emisor.

 <hr/> <p>C. FABIAN VALDIVIA PEREZ DIRECTOR GENERAL</p> <p>Firma Abraham Aguilar Flores, Secretario Técnico del Instituto, en suplencia por ausencia temporal, con fundamento en el artículo 50 del Reglamento Interior del Instituto Municipal de Arte y Cultura de Puebla del Honorable Ayuntamiento del Municipio de Puebla</p>	 <hr/> <p>C. GINA PAOLA ARMAS COUARY COORDINADORA ADMINISTRATIVA</p>
--	--

INFORME SOBRE PASIVOS CONTINGENTES  
Al 30 de Septiembre de 2023

Bajo protesta de decir verdad declaramos que los Estados Financieros y sus notas,  
son razonablemente correctos y son responsabilidad del emisor.

  
~~C. FABIAN VALDIVIA PEREZ~~

DIRECTOR GENERAL

C. GINA PAOLA ARMAS COUARY  
COORDINADORA ADMINISTRATIVA

Firma Abraham Aguilar Flores,  
Secretario Técnico del Instituto, en  
suplencia por ausencia temporal, con  
fundamento en el artículo 50 del  
Reglamento Interior del Instituto  
Municipal de Arte y Cultura de Puebla  
del Honorable Ayuntamiento del  
Municipio de Puebla





INSTITUTO MUNICIPAL DE ARTE Y CULTURA DE PUEBLA

ENDEUDAMIENTO NETO  
Del 1 de Enero al 30 de Septiembre de 2023  
(Cifras en pesos)

Identificación de Crédito o Instrumento	Contratación/Coloc A	Amortización B	Endeudamiento Neto C = A - B
Créditos Bancarios			
Total Créditos Bancarios	0.00	0.00	0.00
Otros Instrumentos de Deuda			
Total Otros Instrumentos de Deuda	0.00	0.00	0.00
TOTAL	0.00	0.00	0.00

Bajo protesta de decir verdad declaramos que los Estados Financieros y sus notas, son razonablemente correctos y son responsabilidad del emisor.

  
C. FABIAN WALDIVIA PEREZ  
DIRECTOR GENERAL

  
C. GINA PAOLA ARMAS COUARY  
COORDINADORA ADMINISTRATIVA

Firma Abraham Aguilar Flores,  
Secretario Técnico del Instituto, en  
suplencia por ausencia temporal, con  
fundamento en el artículo 50 del  
Reglamento Interior del Instituto  
Municipal de Arte y Cultura de Puebla  
del Honorable Ayuntamiento del  
Municipio de Puebla



INTERESES DE LA DEUDA  
Del 1 de Enero al 30 de Septiembre de 2023  
(Cifras en pesos)

Identificación de Crédito o Instrumento	Devengado	Pagado
Créditos Bancarios		
Total de Intereses de Créditos Bancarios	0.00	0.00
Otros Instrumentos de Deuda		
Total de Intereses de Otros Instrumentos de Deuda	0.00	0.00
TOTAL	0.00	0.00

Bajo protesta de decir verdad declaramos que los Estados Financieros y sus notas,  
son razonablemente correctos y son responsabilidad del emisor.

C.FABIAN VALDIVIA PEREZ  
DIRECTOR GENERAL

Firma Abraham Aguilar Flores,  
Secretario Técnico del Instituto, en  
suplencia por ausencia temporal, con  
fundamento en el artículo 50 del  
Reglamento Interior del Instituto  
Municipal de Arte y Cultura de Puebla  
del Honorable Ayuntamiento del  
Municipio de Puebla

C.GINA PAOLA ARMAS COUNTRY  
COORDINADORA ADMINISTRATIVA


INDICADORES DE POSTURA FISCAL  
Del 1 de Enero al 30 de Septiembre de 2023  
(Cifras en pesos)

Concepto	Estimado/ Aprobado	Devengado	Recaudado/ Pagado
I. Ingresos Presupuestarios (I = 1 + 2)	0.00	0.00	0.00
1. Ingresos del Gobierno de la Entidad Federativa o Municipio	0.00	0.00	0.00
2. Ingresos del Sector Paraestatal o Paramunicipal	0.00	0.00	0.00
II. Egresos Presupuestarios (II = 3 + 4)	0.00	0.00	0.00
3. Egresos del Gobierno de la Entidad Federativa o Municipio	0.00	0.00	0.00
4. Egresos del Sector Paraestatal o Paramunicipal	0.00	0.00	0.00
III. Balance presupuestario (Superávit o Déficit) (III = I - II)	0.00	0.00	0.00

Concepto	Estimado/ Aprobado	Devengado	Recaudado/ Pagado
III. Balance presupuestario (Superávit o Déficit)	0.00	0.00	0.00
IV. Intereses, Comisiones y Gastos de la Deuda	0.00	0.00	0.00
V. Balance Primario (Superávit o Déficit) (V = III - IV)	0.00	0.00	0.00

Concepto	Estimado/ Aprobado	Devengado	Recaudado/ Pagado
A. Financiamiento	0.00	0.00	0.00
B. Amortización de la deuda	0.00	0.00	0.00
C. Endeudamiento o desendeudamiento (C = A - B)	0.00	0.00	0.00

Bajo protesta de decir verdad declaramos que los Estados Financieros y sus notas,  
son razonablemente correctos y son responsabilidad del emisor.

  
C. FABIAN VALDIVIA PEREZ  
DIRECTOR GENERAL

Firma Abraham Aguilar Flores,  
Secretario Técnico del Instituto, en  
suplencia por ausencia temporal, con  
fundamento en el artículo 50 del  
Reglamento Interior del Instituto  
Municipal de Arte y Cultura de Puebla  
del Honorable Ayuntamiento del  
Municipio de Puebla

  
C. GINA PAOLA ARMAS COUARY  
COORDINADORA ADMINISTRATIVA