

ESTADO ANALÍTICO DE INGRESOS  
Del 1 de Enero al 31 de Octubre de 2023  
(Cifras en pesos)

| Rubro de Ingresos   | Ingreso Estimado<br>(1) | Ampliaciones y Reducciones<br>(2) | Ingreso Modificado<br>(3=1+2) | Ingreso Devengado<br>(4) | Ingreso Recaudado<br>(5) | Diferencia<br>(6=5-1) |
|---|-------------------------|-----------------------------------|-------------------------------|--------------------------|--------------------------|-----------------------|
| IMPUESTOS   | 0.00                    | 0.00                              | 0.00                          | 0.00                     | 0.00                     | 0.00                  |
| CUOTAS Y APORTACIONES DE SEGURIDAD SOCIAL   | 0.00                    | 0.00                              | 0.00                          | 0.00                     | 0.00                     | 0.00                  |
| CONTRIBUCIONES DE MEJORAS   | 0.00                    | 0.00                              | 0.00                          | 0.00                     | 0.00                     | 0.00                  |
| DERECHOS  | 0.00                    | 0.00                              | 0.00                          | 0.00                     | 0.00                     | 0.00                  |
| PRODUCTOS   | 0.00                    | 810.40                            | 810.40                        | 810.40                   | 810.40                   | 810.40                |
| APROVECHAMIENTOS  | 0.00                    | 0.00                              | 0.00                          | 0.00                     | 0.00                     | 0.00                  |
| INGRESOS POR VENTAS DE BIENES, PRESTACIÓN DE SERVICIOS Y OTROS INGRESOS                                 | 0.00                    | 0.00                              | 0.00                          | 0.00                     | 0.00                     | 0.00                  |
| PARTICIPACIONES, APORTACIONES, CONVENIOS, INCENTIVOS DERIV. DE LA COLAB. FISCAL Y FONDOS DIST. DE APORT | 0.00                    | 0.00                              | 0.00                          | 0.00                     | 0.00                     | 0.00                  |
| TRANSFERENCIAS, ASIGNACIONES, SUBSIDIOS Y SUBVENCIONES, Y PENSIONES Y JUBILACIONES                      | 51,707,729.00           | 4,193,600.00                      | 55,901,329.00                 | 45,072,610.00            | 45,072,610.00            | -6,635,119.00         |
| INGRESOS DERIVADOS DE FINANCIAMIENTOS   | 0.00                    | 0.00                              | 0.00                          | 0.00                     | 0.00                     | 0.00                  |
| <b>TOTAL</b>  | <b>51,707,729.00</b>    | <b>4,194,410.40</b>               | <b>55,902,139.40</b>          | <b>45,073,420.40</b>     | <b>45,073,420.40</b>     |                       |
|   |                         |                                   |                               |                          | Ingresos Excedentes      | 0.00                  |



ESTADO ANALÍTICO DE INGRESOS  
Del 1 de Enero al 31 de Octubre de 2023  
(Cifras en pesos)

| Estado Analítico de Ingresos<br>por Fuente de Financiamiento  | Ingreso<br>Estimado<br>(1) | Ampliaciones/<br>Reducciones<br>(2) | Ingreso<br>Modificado<br>(3=1+2) | Ingreso<br>Devengado<br>(4) | Ingreso<br>Recaudado<br>(5) | Diferencia<br>(6=5-1) |
|---|----------------------------|-------------------------------------|----------------------------------|-----------------------------|-----------------------------|-----------------------|
| INGRESOS DEL PODER EJECUTIVO FEDERAL O ESTATAL Y<br>DE LOS MUNICIPIOS   | 0.00                       | 0.00                                | 0.00                             | 0.00                        | 0.00                        | 0.00                  |
| IMPUESTOS   | 0.00                       | 0.00                                | 0.00                             | 0.00                        | 0.00                        | 0.00                  |
| CUOTAS Y APORTACIONES DE SEGURIDAD<br>SOCIAL  | 0.00                       | 0.00                                | 0.00                             | 0.00                        | 0.00                        | 0.00                  |
| CONTRIBUCIONES DE MEJORAS   | 0.00                       | 0.00                                | 0.00                             | 0.00                        | 0.00                        | 0.00                  |
| DERECHOS  | 0.00                       | 0.00                                | 0.00                             | 0.00                        | 0.00                        | 0.00                  |
| PRODUCTOS   | 0.00                       | 0.00                                | 0.00                             | 0.00                        | 0.00                        | 0.00                  |
| APROVECHAMIENTOS  | 0.00                       | 0.00                                | 0.00                             | 0.00                        | 0.00                        | 0.00                  |
| PARTICIPACIONES, APORTACIONES, CONVENIOS,<br>INCENTIVOS DERIV. DE LA COLAB. FISCAL Y<br>FONDOS DIST. DE APORT   | 0.00                       | 0.00                                | 0.00                             | 0.00                        | 0.00                        | 0.00                  |
| TRANSFERENCIAS, ASIGNACIONES, SUBSIDIOS<br>Y SUBVENCIONES, Y PENSIONES Y<br>JUBILACIONES  | 0.00                       | 0.00                                | 0.00                             | 0.00                        | 0.00                        | 0.00                  |
| INGRESOS DE LOS ENTES PÚBLICOS DE LOS PODERES<br>LEGISLATIVO Y JUDICIAL, DE LOS ÓRGANOS AUTÓNOMOS<br>Y DEL SECTOR PARAESTATAL O PARAMUNICIPAL, ASÍ COMO<br>DE LAS EMPRESAS PRODUCTIVAS DEL ESTADO | 51,707,729.00              | 4,194,410.40                        | 55,902,139.40                    | 45,073,420.40               | 45,073,420.40               | -6,634,308.60         |
| CUOTAS Y APORTACIONES DE SEGURIDAD<br>SOCIAL  | 0.00                       | 0.00                                | 0.00                             | 0.00                        | 0.00                        | 0.00                  |
| PRODUCTOS   | 0.00                       | 810.40                              | 810.40                           | 810.40                      | 810.40                      | 810.40                |
| INGRESOS POR VENTAS DE BIENES,<br>PRESTACIÓN DE SERVICIOS Y OTROS INGRESOS  | 0.00                       | 0.00                                | 0.00                             | 0.00                        | 0.00                        | 0.00                  |
| TRANSFERENCIAS, ASIGNACIONES, SUBSIDIOS<br>Y SUBVENCIONES, Y PENSIONES Y<br>JUBILACIONES  | 51,707,729.00              | 4,193,600.00                        | 55,901,329.00                    | 45,072,610.00               | 45,072,610.00               | -6,635,119.00         |

ESTADO ANALÍTICO DE INGRESOS  
Del 1 de Enero al 31 de Octubre de 2023  
(Cifras en pesos)

| Estado Analítico de Ingresos<br>por Fuente de Financiamiento | Ingreso<br>Estimado<br>(1) | Ampliaciones/<br>Reducciones<br>(2) | Ingreso<br>Modificado<br>(3=1+2) | Ingreso<br>Devengado<br>(4) | Ingreso<br>Recaudado<br>(5) | Diferencia<br>(6=5-1) |
|--|----------------------------|-------------------------------------|----------------------------------|-----------------------------|-----------------------------|-----------------------|
| INGRESOS DERIVADOS DE FINANCIAMIENTO                         | 0.00                       | 0.00                                | 0.00                             | 0.00                        | 0.00                        | 0.00                  |
| INGRESOS DERIVADOS DE FINANCIAMIENTOS                        | 0.00                       | 0.00                                | 0.00                             | 0.00                        | 0.00                        | 0.00                  |
| <b>TOTAL</b>   | <b>51,707,729.00</b>       | <b>4,194,410.40</b>                 | <b>55,902,139.40</b>             | <b>45,073,420.40</b>        | <b>45,073,420.40</b>        |                       |
|  |                            |                                     |                                  |                             | Ingresos Excedentes         | 0.00                  |

Bajo protesta de decir verdad declaramos que los Estados Financieros y sus notas,  
son razonablemente correctos y son responsabilidad del emisor.

C.FABIAN VALDIVIA PEREZ  
DIRECTOR GENERAL

C.GINA PAOLA ARMAS COUARY  
COORDINADORA ADMINISTRATIVA

GASTO POR CATEGORÍA PROGRAMÁTICA  
Del 1 de Enero al 31 de Octubre de 2023  
(Cifras en pesos)

| Concepto   | Egreso Aprobado (1) | Ampliaciones/Reducciones (2) | Egreso Modificado (3=1+2) | Egreso Devengado (4) | Egreso Pagado (5) | Subejercicio (6=3-4) |
|--|---------------------|------------------------------|---------------------------|----------------------|-------------------|----------------------|
| Programas  | 51,707,729.00       | 4,194,410.40                 | 55,902,139.40             | 32,880,339.23        | 32,558,039.74     | 23,021,800.17        |
| Subsidios: Sector Social y Privado o Entidades Federativas y Municipios      | 0.00                | 0.00                         | 0.00                      | 0.00                 | 0.00              | 0.00                 |
| S Sujetos a Reglas de Operación  | 0.00                | 0.00                         | 0.00                      | 0.00                 | 0.00              | 0.00                 |
| U Otros Subsidios  | 0.00                | 0.00                         | 0.00                      | 0.00                 | 0.00              | 0.00                 |
| Desempeño de las Funciones   | 51,707,729.00       | 4,194,410.40                 | 55,902,139.40             | 32,880,339.23        | 32,558,039.74     | 23,021,800.17        |
| E Prestación de Servicios Públicos   | 0.00                | 0.00                         | 0.00                      | 0.00                 | 0.00              | 0.00                 |
| B Provisión de Bienes Públicos   | 0.00                | 0.00                         | 0.00                      | 0.00                 | 0.00              | 0.00                 |
| P Planeación, seguimiento y evaluación de políticas públicas                 | 0.00                | 0.00                         | 0.00                      | 0.00                 | 0.00              | 0.00                 |
| F Promoción y fomento  | 51,707,729.00       | 4,194,410.40                 | 55,902,139.40             | 32,880,339.23        | 32,558,039.74     | 23,021,800.17        |
| G Regulación y supervisión   | 0.00                | 0.00                         | 0.00                      | 0.00                 | 0.00              | 0.00                 |
| A Funciones de las Fuerzas Armadas (Únicamente Gobierno Federal)             | 0.00                | 0.00                         | 0.00                      | 0.00                 | 0.00              | 0.00                 |
| R Específicos  | 0.00                | 0.00                         | 0.00                      | 0.00                 | 0.00              | 0.00                 |
| K Proyectos de Inversión   | 0.00                | 0.00                         | 0.00                      | 0.00                 | 0.00              | 0.00                 |
| M Administrativos y de Apoyo   | 0.00                | 0.00                         | 0.00                      | 0.00                 | 0.00              | 0.00                 |
| M Apoyo al proceso presupuestario y para mejorar la eficiencia institucional | 0.00                | 0.00                         | 0.00                      | 0.00                 | 0.00              | 0.00                 |
| O Apoyo a la función pública y al mejoramiento de la gestión                 | 0.00                | 0.00                         | 0.00                      | 0.00                 | 0.00              | 0.00                 |
| W Operaciones ajenas   | 0.00                | 0.00                         | 0.00                      | 0.00                 | 0.00              | 0.00                 |
| L Compromisos  | 0.00                | 0.00                         | 0.00                      | 0.00                 | 0.00              | 0.00                 |
| L Obligaciones de cumplimiento de resolución jurisdiccional                  | 0.00                | 0.00                         | 0.00                      | 0.00                 | 0.00              | 0.00                 |
| N Desastres Naturales  | 0.00                | 0.00                         | 0.00                      | 0.00                 | 0.00              | 0.00                 |
| J Obligaciones   | 0.00                | 0.00                         | 0.00                      | 0.00                 | 0.00              | 0.00                 |
| J Pensiones y jubilaciones   | 0.00                | 0.00                         | 0.00                      | 0.00                 | 0.00              | 0.00                 |
| T Aportaciones a la seguridad social   | 0.00                | 0.00                         | 0.00                      | 0.00                 | 0.00              | 0.00                 |
| Y Aportaciones a fondos de estabilización                                    | 0.00                | 0.00                         | 0.00                      | 0.00                 | 0.00              | 0.00                 |
| Z Aportaciones a fondos de inversión y reestructura de pensiones             | 0.00                | 0.00                         | 0.00                      | 0.00                 | 0.00              | 0.00                 |
| Programas de Gasto Federalizado (Gobierno Federal)                           | 0.00                | 0.00                         | 0.00                      | 0.00                 | 0.00              | 0.00                 |
| I Gasto Federalizado   | 0.00                | 0.00                         | 0.00                      | 0.00                 | 0.00              | 0.00                 |
| C Participaciones a entidades federativas y municipios                       | 0.00                | 0.00                         | 0.00                      | 0.00                 | 0.00              | 0.00                 |
| D Costo financiero, deuda o apoyos a deudores y ahorradores de la banca      | 0.00                | 0.00                         | 0.00                      | 0.00                 | 0.00              | 0.00                 |



INSTITUTO MUNICIPAL DE ARTE Y CULTURA DE PUEBLA

GASTO POR CATEGORÍA PROGRAMÁTICA  
Del 1 de Enero al 31 de Octubre de 2023  
(Cifras en pesos)

| Concepto                                    | Egreso Aprobado (1)  | Ampliaciones/Reducciones (2) | Egreso Modificado (3=1+2) | Egreso Devengado (4) | Egreso Pagado (5)    | Subejercicio (6=3-4) |
|---|----------------------|------------------------------|---------------------------|----------------------|----------------------|----------------------|
| H Adeudos de ejercicios fiscales anteriores | 0.00                 | 0.00                         | 0.00                      | 0.00                 | 0.00                 | 0.00                 |
| <b>TOTAL DEL GASTO</b>                      | <b>51,707,729.00</b> | <b>4,194,410.40</b>          | <b>55,902,139.40</b>      | <b>32,880,339.23</b> | <b>32,558,039.74</b> | <b>23,021,800.17</b> |

Bajo protesta de decir verdad declaramos que los Estados Financieros y sus notas, son razonablemente correctos y son responsabilidad del emisor.

C.FABIAN VALDIVIA PEREZ  
DIRECTOR GENERAL

C.GINA PAOLA ARMAS COUARY  
COORDINADORA ADMINISTRATIVA





INSTITUTO MUNICIPAL DE ARTE Y CULTURA DE PUEBLA

ESTADO ANALÍTICO DEL EJERCICIO DEL PRESUPUESTO DE EGRESOS  
CLASIFICACIÓN ADMINISTRATIVA  
Del 1 de Enero al 31 de Octubre de 2023  
(Cifras en pesos)

| Concepto        | Egreso Aprobado (1)  | Ampliaciones/Reducciones (2) | Egreso Modificado (3=1+2) | Egreso Devengado (4) | Egreso Pagado (5) | Subejercicio (6=3-4) |               |
|-----------------|--|------------------------------|---------------------------|----------------------|-------------------|----------------------|---------------|
| 3               | SECTOR PUBLICO MUNICIPAL   | 51,707,729.00                | 4,194,410.40              | 55,902,139.40        | 32,880,339.23     | 32,558,039.74        | 23,021,800.17 |
| 3.1             | SECTOR PUBLICO NO FINANCIERO   | 51,707,729.00                | 4,194,410.40              | 55,902,139.40        | 32,880,339.23     | 32,558,039.74        | 23,021,800.17 |
| 3.1.1           | GOBIERNO GENERAL MUNICIPAL   | 51,707,729.00                | 4,194,410.40              | 55,902,139.40        | 32,880,339.23     | 32,558,039.74        | 23,021,800.17 |
| 3.1.1.2         | ENTIDADES PARAESTATALES Y FIDEICOMISOS NO EMPRESARIALES Y NO FINANCIEROS | 51,707,729.00                | 4,194,410.40              | 55,902,139.40        | 32,880,339.23     | 32,558,039.74        | 23,021,800.17 |
| 3.1.1.2.4       | INSTITUTO MUNICIPAL DE ARTE Y CULTURA DE PUEBLA                          | 51,707,729.00                | 4,194,410.40              | 55,902,139.40        | 32,880,339.23     | 32,558,039.74        | 23,021,800.17 |
| 000             | RAMO GENERAL   | 0.00                         | 0.00                      | 0.00                 | 0.00              | 0.00                 | 0.00          |
| 001             | COORDINACION ADMINISTRATIVA  | 22,024,189.00                | -1,609.67                 | 22,022,579.33        | 14,788,271.93     | 14,465,972.44        | 7,234,307.40  |
| 002             | SUBDIRECCIÓN DE DIFUSIÓN CULTURAL  | 16,544,139.00                | 2,820,980.07              | 19,365,119.07        | 9,114,776.62      | 9,114,776.62         | 10,250,342.45 |
| 003             | SUBDIRECCIÓN DE DESARROLLO ARTISTICO, CULTURAL Y PATRIMONIAL             | 9,819,401.00                 | -264,748.00               | 9,554,653.00         | 6,313,018.76      | 6,313,018.76         | 3,241,634.24  |
| 004             | DIRECCIÓN GENERAL (DEPARTAMENTO DE EXPOSICIONES)                         | 2,930,000.00                 | 84,188.00                 | 3,014,188.00         | 2,379,413.34      | 2,379,413.34         | 634,774.66    |
| 005             | DIRECCION GENERAL (DEPARTAMENTO TEATRO DE LA CIUDAD)                     | 350,000.00                   | 1,555,600.00              | 1,905,600.00         | 261,418.58        | 261,418.58           | 1,644,181.42  |
| 006             | DIRECCION GENERAL (ARTISTAS URBANOS)                                     | 40,000.00                    | 0.00                      | 40,000.00            | 23,440.00         | 23,440.00            | 16,560.00     |
| TOTAL DEL GASTO |  | 51,707,729.00                | 4,194,410.40              | 55,902,139.40        | 32,880,339.23     | 32,558,039.74        | 23,021,800.17 |

Bajo protesta de decir verdad declaramos que los Estados Financieros y sus notas, son razonablemente correctos y son responsabilidad del emisor.

  
C.FABIAN VALDIVIA PEREZ  
DIRECTOR GENERAL

  
C.GINA PAOLA ARMAS COUARY  
COORDINADORA ADMINISTRATIVA



INSTITUTO MUNICIPAL DE ARTE Y CULTURA DE PUEBLA

ESTADO ANALÍTICO DEL EJERCICIO DEL PRESUPUESTO DE EGRESOS  
CLASIFICACIÓN ECONÓMICA (POR TIPO DE GASTO)  
Del 1 de Enero al 31 de Octubre de 2023  
(Cifras en pesos)

| Concepto  | Egreso Aprobado (1)  | Ampliaciones/Reducciones (2) | Egreso Modificado (3=1+2) | Egreso Devengado (4) | Egreso Pagado (5)    | Subejercicio (6=3-4) |
|---|----------------------|------------------------------|---------------------------|----------------------|----------------------|----------------------|
| 1 GASTO CORRIENTE                                   | 51,513,164.00        | 2,673,910.88                 | 54,187,074.88             | 32,754,693.75        | 32,432,394.26        | 21,432,381.13        |
| 2 GASTO DE CAPITAL                                  | 194,565.00           | 1,520,499.52                 | 1,715,064.52              | 125,645.48           | 125,645.48           | 1,589,419.04         |
| 3 AMORTIZACIÓN DE LA DEUDA Y DISMINUCIÓN DE PASIVOS | 0.00                 | 0.00                         | 0.00                      | 0.00                 | 0.00                 | 0.00                 |
| 4 PENSIONES Y JUBILACIONES                          | 0.00                 | 0.00                         | 0.00                      | 0.00                 | 0.00                 | 0.00                 |
| 5 PARTICIPACIONES                                   | 0.00                 | 0.00                         | 0.00                      | 0.00                 | 0.00                 | 0.00                 |
| <b>TOTAL DEL GASTO</b>                              | <b>51,707,729.00</b> | <b>4,194,410.40</b>          | <b>55,902,139.40</b>      | <b>32,880,339.23</b> | <b>32,558,039.74</b> | <b>23,021,800.17</b> |

Bajo protesta de decir verdad declaramos que los Estados Financieros y sus notas, son razonablemente correctos y son responsabilidad del emisor.

C.FABIAN VALDIVIA PEREZ  
DIRECTOR GENERAL

C.GINA PAOLA ARMAS COUARY  
COORDINADORA ADMINISTRATIVA



INSTITUTO MUNICIPAL DE ARTE Y CULTURA DE PUEBLA

ESTADO ANALÍTICO DEL EJERCICIO DEL PRESUPUESTO DE EGRESOS  
CLASIFICACIÓN POR OBJETO DEL GASTO (CAPÍTULO Y CONCEPTO)  
Del 1 de Enero al 31 de Octubre de 2023  
(Cifras en pesos)

| Concepto  | Egreso Aprobado (1) | Ampliaciones/Reducciones (2) | Egreso Modificado (3=1+2) | Egreso Devengado (4) | Egreso Pagado (5) | Subejercicio (6=3-4) |
|---|---------------------|------------------------------|---------------------------|----------------------|-------------------|----------------------|
| 1 SERVICIOS PERSONALES  | 15,769,389.00       | 0.00                         | 15,769,389.00             | 11,638,373.91        | 11,346,479.42     | 4,131,015.09         |
| 1.1 REMUNERACIONES AL PERSONAL DE CARÁCTER PERMANENTE                         | 12,219,389.00       | -16,585.00                   | 12,202,804.00             | 9,754,274.90         | 9,754,274.90      | 2,448,529.10         |
| 1.2 REMUNERACIONES AL PERSONAL DE CARÁCTER TRANSITORIO                        | 0.00                | 0.00                         | 0.00                      | 0.00                 | 0.00              | 0.00                 |
| 1.3 REMUNERACIONES ADICIONALES Y ESPECIALES                                   | 1,300,000.00        | 16,585.00                    | 1,316,585.00              | 33,103.89            | 33,103.89         | 1,283,481.11         |
| 1.4 SEGURIDAD SOCIAL  | 2,250,000.00        | 0.00                         | 2,250,000.00              | 1,850,995.12         | 1,559,100.63      | 399,004.88           |
| 1.5 OTRAS PRESTACIONES SOCIALES Y ECONÓMICAS                                  | 0.00                | 0.00                         | 0.00                      | 0.00                 | 0.00              | 0.00                 |
| 1.6 PREVISIONES   | 0.00                | 0.00                         | 0.00                      | 0.00                 | 0.00              | 0.00                 |
| 1.7 PAGO DE ESTÍMULOS A LAS Y LOS SERVIDORES PÚBLICOS                         | 0.00                | 0.00                         | 0.00                      | 0.00                 | 0.00              | 0.00                 |
| 2 MATERIALES Y SUMINISTROS  | 2,926,135.00        | 0.00                         | 2,926,135.00              | 1,182,131.35         | 1,182,131.35      | 1,744,003.65         |
| 2.1 MATERIALES DE ADMINISTRACIÓN, EMISIÓN DE DOCUMENTOS Y ARTÍCULOS OFICIALES | 1,812,800.00        | 0.00                         | 1,812,800.00              | 650,340.09           | 650,340.09        | 1,162,459.91         |
| 2.2 ALIMENTOS Y UTENSILIOS  | 239,500.00          | 0.00                         | 239,500.00                | 82,980.33            | 82,980.33         | 156,519.67           |
| 2.3 MATERIAS PRIMAS Y MATERIALES DE PRODUCCIÓN Y COMERCIALIZACIÓN             | 0.00                | 0.00                         | 0.00                      | 0.00                 | 0.00              | 0.00                 |
| 2.4 MATERIALES Y ARTÍCULOS DE CONSTRUCCIÓN Y DE REPARACIÓN                    | 285,435.00          | -8,500.00                    | 276,935.00                | 233,714.71           | 233,714.71        | 43,220.29            |
| 2.5 PRODUCTOS QUÍMICOS, FARMACÉUTICOS Y DE LABORATORIO                        | 191,400.00          | 0.00                         | 191,400.00                | 85,526.76            | 85,526.76         | 105,873.24           |
| 2.6 COMBUSTIBLES, LUBRICANTES Y ADITIVOS                                      | 120,000.00          | 8,500.00                     | 128,500.00                | 57,425.95            | 57,425.95         | 71,074.05            |
| 2.7 VESTUARIO, BLANCOS, PRENDAS DE PROTECCIÓN Y ARTÍCULOS DEPORTIVOS          | 104,000.00          | 0.00                         | 104,000.00                | 0.00                 | 0.00              | 104,000.00           |
| 2.8 MATERIALES Y SUMINISTROS PARA SEGURIDAD PÚBLICA                           | 0.00                | 0.00                         | 0.00                      | 0.00                 | 0.00              | 0.00                 |
| 2.9 HERRAMIENTAS, REFACCIONES Y ACCESORIOS MENORES                            | 173,000.00          | 0.00                         | 173,000.00                | 72,143.51            | 72,143.51         | 100,856.49           |
| 3 SERVICIOS GENERALES   | 31,247,640.00       | 2,460,062.40                 | 33,707,702.40             | 18,542,558.49        | 18,512,153.49     | 15,165,143.91        |
| 3.1 SERVICIOS BÁSICOS   | 228,000.00          | -10,992.05                   | 217,007.95                | 121,730.96           | 121,730.96        | 95,276.99            |
| 3.2 SERVICIOS DE ARRENDAMIENTO  | 6,291,000.00        | 0.00                         | 6,291,000.00              | 3,314,691.36         | 3,314,691.36      | 2,976,308.64         |
| 3.3 SERVICIOS PROFESIONALES, CIENTÍFICOS, TÉCNICOS Y OTROS SERVICIOS          | 5,011,031.00        | 18,560.00                    | 5,029,591.00              | 1,797,342.83         | 1,797,342.83      | 3,232,248.17         |
| 3.4 SERVICIOS FINANCIEROS, BANCARIOS Y  | 248,500.00          | -4,554.53                    | 243,945.47                | 172,472.30           | 172,472.30        | 71,473.17            |





INSTITUTO MUNICIPAL DE ARTE Y CULTURA DE PUEBLA

ESTADO ANALÍTICO DEL EJERCICIO DEL PRESUPUESTO DE EGRESOS  
CLASIFICACIÓN POR OBJETO DEL GASTO (CAPÍTULO Y CONCEPTO)

Del 1 de Enero al 31 de Octubre de 2023

(Cifras en pesos)

| Concepto   | Egreso Aprobado (1) | Ampliaciones/Reducciones (2) | Egreso Modificado (3=1+2) | Egreso Devengado (4) | Egreso Pagado (5) | Subejercicio (6=3-4) |
|--|---------------------|------------------------------|---------------------------|----------------------|-------------------|----------------------|
| COMERCIALES  |                     |                              |                           |                      |                   |                      |
| 3.5 SERVICIOS DE INSTALACIÓN, REPARACIÓN, MANTENIMIENTO Y CONSERVACIÓN | 844,000.00          | -10,230.11                   | 833,769.89                | 265,566.93           | 265,566.93        | 568,202.96           |
| 3.6 SERVICIOS DE COMUNICACIÓN SOCIAL Y PUBLICIDAD                      | 0.00                | 46,400.00                    | 46,400.00                 | 46,400.00            | 46,400.00         | 0.00                 |
| 3.7 SERVICIOS DE TRASLADO Y VIÁTICOS                                   | 222,000.00          | 296,834.73                   | 518,834.73                | 518,834.73           | 518,834.73        | 0.00                 |
| 3.8 SERVICIOS OFICIALES  | 17,788,109.00       | 2,124,044.36                 | 19,912,153.36             | 11,996,437.38        | 11,996,437.38     | 7,915,715.98         |
| 3.9 OTROS SERVICIOS GENERALES  | 615,000.00          | 0.00                         | 615,000.00                | 309,082.00           | 278,677.00        | 305,918.00           |
| 4 TRANSFERENCIAS, ASIGNACIONES, SUBSIDIOS Y OTRAS AYUDAS               | 1,570,000.00        | 178,748.00                   | 1,748,748.00              | 1,391,630.00         | 1,391,630.00      | 357,118.00           |
| 4.1 TRANSFERENCIAS INTERNAS Y ASIGNACIONES AL SECTOR PÚBLICO           | 0.00                | 0.00                         | 0.00                      | 0.00                 | 0.00              | 0.00                 |
| 4.2 TRANSFERENCIAS AL RESTO DEL SECTOR PÚBLICO                         | 0.00                | 0.00                         | 0.00                      | 0.00                 | 0.00              | 0.00                 |
| 4.3 SUBSIDIOS Y SUBVENCIONES   | 0.00                | 0.00                         | 0.00                      | 0.00                 | 0.00              | 0.00                 |
| 4.4 AYUDAS SOCIALES  | 1,570,000.00        | 178,748.00                   | 1,748,748.00              | 1,391,630.00         | 1,391,630.00      | 357,118.00           |
| 4.5 PENSIONES Y JUBILACIONES   | 0.00                | 0.00                         | 0.00                      | 0.00                 | 0.00              | 0.00                 |
| 4.6 TRANSFERENCIAS A FIDEICOMISOS, MANDATOS Y OTROS ANÁLOGOS           | 0.00                | 0.00                         | 0.00                      | 0.00                 | 0.00              | 0.00                 |
| 4.7 TRANSFERENCIAS A LA SEGURIDAD SOCIAL                               | 0.00                | 0.00                         | 0.00                      | 0.00                 | 0.00              | 0.00                 |
| 4.8 DONATIVOS  | 0.00                | 0.00                         | 0.00                      | 0.00                 | 0.00              | 0.00                 |
| 4.9 TRANSFERENCIAS AL EXTERIOR   | 0.00                | 0.00                         | 0.00                      | 0.00                 | 0.00              | 0.00                 |
| 5 BIENES MUEBLES, INMUEBLES E INTANGIBLES                              | 194,565.00          | 1,555,600.00                 | 1,750,165.00              | 125,645.48           | 125,645.48        | 1,624,519.52         |
| 5.1 MOBILIARIO Y EQUIPO DE ADMINISTRACIÓN                              | 131,000.00          | -35,100.48                   | 95,899.52                 | 26,980.00            | 26,980.00         | 68,919.52            |
| 5.2 MOBILIARIO Y EQUIPO EDUCACIONAL Y RECREATIVO                       | 63,565.00           | 1,559,254.68                 | 1,622,819.68              | 67,219.68            | 67,219.68         | 1,555,600.00         |
| 5.3 EQUIPO E INSTRUMENTAL MÉDICO Y DE LABORATORIO                      | 0.00                | 0.00                         | 0.00                      | 0.00                 | 0.00              | 0.00                 |
| 5.4 VEHÍCULOS Y EQUIPO DE TRANSPORTE                                   | 0.00                | 0.00                         | 0.00                      | 0.00                 | 0.00              | 0.00                 |
| 5.5 EQUIPO DE DEFENSA Y SEGURIDAD                                      | 0.00                | 0.00                         | 0.00                      | 0.00                 | 0.00              | 0.00                 |
| 5.6 MAQUINARIA, OTROS EQUIPOS Y HERRAMIENTAS                           | 0.00                | 0.00                         | 0.00                      | 0.00                 | 0.00              | 0.00                 |
| 5.7 ACTIVOS BIOLÓGICOS   | 0.00                | 0.00                         | 0.00                      | 0.00                 | 0.00              | 0.00                 |
| 5.8 BIENES INMUEBLES   | 0.00                | 0.00                         | 0.00                      | 0.00                 | 0.00              | 0.00                 |
| 5.9 ACTIVOS INTANGIBLES  | 0.00                | 31,445.80                    | 31,445.80                 | 31,445.80            | 31,445.80         | 0.00                 |
| 6 INVERSIÓN PÚBLICA  | 0.00                | 0.00                         | 0.00                      | 0.00                 | 0.00              | 0.00                 |



INSTITUTO MUNICIPAL DE ARTE Y CULTURA DE PUEBLA

ESTADO ANALÍTICO DEL EJERCICIO DEL PRESUPUESTO DE EGRESOS  
CLASIFICACIÓN POR OBJETO DEL GASTO (CAPÍTULO Y CONCEPTO)  
Del 1 de Enero al 31 de Octubre de 2023  
(Cifras en pesos)

| Concepto  | Egreso Aprobado (1)  | Ampliaciones/Reducciones (2) | Egreso Modificado (3=1+2) | Egreso Devengado (4) | Egreso Pagado (5)    | Subejercicio (6=3-4) |
|---|----------------------|------------------------------|---------------------------|----------------------|----------------------|----------------------|
| 6.1 OBRA PÚBLICA EN BIENES DE DOMINIO PÚBLICO                     | 0.00                 | 0.00                         | 0.00                      | 0.00                 | 0.00                 | 0.00                 |
| 6.2 OBRA PÚBLICA  | 0.00                 | 0.00                         | 0.00                      | 0.00                 | 0.00                 | 0.00                 |
| 6.3 PROYECTOS PRODUCTIVOS Y ACCIONES DE FOMENTO                   | 0.00                 | 0.00                         | 0.00                      | 0.00                 | 0.00                 | 0.00                 |
| 7 INVERSIONES FINANCIERAS Y OTRAS PROVISIONES                     | 0.00                 | 0.00                         | 0.00                      | 0.00                 | 0.00                 | 0.00                 |
| 7.1 INVERSIONES PARA EL FOMENTO DE ACTIVIDADES PRODUCTIVAS        | 0.00                 | 0.00                         | 0.00                      | 0.00                 | 0.00                 | 0.00                 |
| 7.2 ACCIONES Y PARTICIPACIONES DE CAPITAL                         | 0.00                 | 0.00                         | 0.00                      | 0.00                 | 0.00                 | 0.00                 |
| 7.3 COMPRA DE TÍTULOS Y VALORES                                   | 0.00                 | 0.00                         | 0.00                      | 0.00                 | 0.00                 | 0.00                 |
| 7.4 CONCESIÓN DE PRÉSTAMOS  | 0.00                 | 0.00                         | 0.00                      | 0.00                 | 0.00                 | 0.00                 |
| 7.5 INVERSIONES EN FIDEICOMISOS, MANDATOS Y OTROS ANÁLOGOS        | 0.00                 | 0.00                         | 0.00                      | 0.00                 | 0.00                 | 0.00                 |
| 7.6 OTRAS INVERSIONES FINANCIERAS                                 | 0.00                 | 0.00                         | 0.00                      | 0.00                 | 0.00                 | 0.00                 |
| 7.9 PROVISIONES PARA CONTINGENCIAS Y OTRAS EROGACIONES ESPECIALES | 0.00                 | 0.00                         | 0.00                      | 0.00                 | 0.00                 | 0.00                 |
| 8 PARTICIPACIONES Y APORTACIONES                                  | 0.00                 | 0.00                         | 0.00                      | 0.00                 | 0.00                 | 0.00                 |
| 8.1 PARTICIPACIONES   | 0.00                 | 0.00                         | 0.00                      | 0.00                 | 0.00                 | 0.00                 |
| 8.3 APORTACIONES  | 0.00                 | 0.00                         | 0.00                      | 0.00                 | 0.00                 | 0.00                 |
| 8.5 CONVENIOS   | 0.00                 | 0.00                         | 0.00                      | 0.00                 | 0.00                 | 0.00                 |
| 9 DEUDA PÚBLICA   | 0.00                 | 0.00                         | 0.00                      | 0.00                 | 0.00                 | 0.00                 |
| 9.1 AMORTIZACIÓN DE LA DEUDA PÚBLICA                              | 0.00                 | 0.00                         | 0.00                      | 0.00                 | 0.00                 | 0.00                 |
| 9.2 INTERESES DE LA DEUDA PÚBLICA                                 | 0.00                 | 0.00                         | 0.00                      | 0.00                 | 0.00                 | 0.00                 |
| 9.3 COMISIONES DE LA DEUDA PÚBLICA                                | 0.00                 | 0.00                         | 0.00                      | 0.00                 | 0.00                 | 0.00                 |
| 9.4 GASTOS DE LA DEUDA PÚBLICA                                    | 0.00                 | 0.00                         | 0.00                      | 0.00                 | 0.00                 | 0.00                 |
| 9.5 COSTO POR COBERTURAS  | 0.00                 | 0.00                         | 0.00                      | 0.00                 | 0.00                 | 0.00                 |
| 9.6 APOYOS FINANCIEROS  | 0.00                 | 0.00                         | 0.00                      | 0.00                 | 0.00                 | 0.00                 |
| 9.9 ADEUDOS DE EJERCICIOS FISCALES ANTERIORES (ADEFAS)            | 0.00                 | 0.00                         | 0.00                      | 0.00                 | 0.00                 | 0.00                 |
| <b>TOTAL DEL GASTO</b>  | <b>51,707,729.00</b> | <b>4,194,410.40</b>          | <b>55,902,139.40</b>      | <b>32,880,339.23</b> | <b>32,558,039.74</b> | <b>23,021,800.17</b> |



**Puebla**  
Contigo y con rumbo  
Gobierno Municipal

**IMACP**  
Instituto Municipal de Arte  
y Cultura de Puebla

INSTITUTO MUNICIPAL DE ARTE Y CULTURA DE PUEBLA

ESTADO ANALÍTICO DEL EJERCICIO DEL PRESUPUESTO DE EGRESOS  
CLASIFICACIÓN POR OBJETO DEL GASTO (CAPÍTULO Y CONCEPTO)  
Del 1 de Enero al 31 de Octubre de 2023  
(Cifras en pesos)

Bajo protesta de decir verdad declaramos que los Estados Financieros y sus notas,  
son razonablemente correctos y son responsabilidad del emisor.

C. FABIAN VALDIVIA PEREZ  
DIRECTOR GENERAL

C. GINA PAOLA ARMAS COUARY  
COORDINADORA ADMINISTRATIVA



INSTITUTO MUNICIPAL DE ARTE Y CULTURA DE PUEBLA

ESTADO ANALÍTICO DEL EJERCICIO DEL PRESUPUESTO DE EGRESOS  
CLASIFICACIÓN FUNCIONAL (FINALIDAD Y FUNCIÓN)  
Del 1 de Enero al 31 de Octubre de 2023  
(Cifras en pesos)

| Concepto   | Egreso Aprobado (1) | Ampliaciones/Reducciones (2) | Egreso Modificado (3=1+2) | Egreso Devengado (4) | Egreso Pagado (5) | Subejercicio (6=3-4) |
|--|---------------------|------------------------------|---------------------------|----------------------|-------------------|----------------------|
| 1 GOBIERNO   | 0.00                | 0.00                         | 0.00                      | 0.00                 | 0.00              | 0.00                 |
| 1.1 LEGISLACION  | 0.00                | 0.00                         | 0.00                      | 0.00                 | 0.00              | 0.00                 |
| 1.2 JUSTICIA   | 0.00                | 0.00                         | 0.00                      | 0.00                 | 0.00              | 0.00                 |
| 1.3 COORDINACION DE LA POLITICA DE GOBIERNO                | 0.00                | 0.00                         | 0.00                      | 0.00                 | 0.00              | 0.00                 |
| 1.4 RELACIONES EXTERIORES                                  | 0.00                | 0.00                         | 0.00                      | 0.00                 | 0.00              | 0.00                 |
| 1.5 ASUNTOS FINANCIEROS Y HACENDARIOS                      | 0.00                | 0.00                         | 0.00                      | 0.00                 | 0.00              | 0.00                 |
| 1.6 SEGURIDAD NACIONAL                                     | 0.00                | 0.00                         | 0.00                      | 0.00                 | 0.00              | 0.00                 |
| 1.7 ASUNTOS DE ORDEN PUBLICO Y DE SEGURIDAD INTERIOR       | 0.00                | 0.00                         | 0.00                      | 0.00                 | 0.00              | 0.00                 |
| 1.8 OTROS SERVICIOS GENERALES                              | 0.00                | 0.00                         | 0.00                      | 0.00                 | 0.00              | 0.00                 |
| 2 DESARROLLO SOCIAL  | 51,707,729.00       | 4,194,410.40                 | 55,902,139.40             | 32,880,339.23        | 32,558,039.74     | 23,021,800.17        |
| 2.1 PROTECCION AMBIENTAL                                   | 0.00                | 0.00                         | 0.00                      | 0.00                 | 0.00              | 0.00                 |
| 2.2 VIVIENDA Y SERVICIOS A LA COMUNIDAD                    | 0.00                | 0.00                         | 0.00                      | 0.00                 | 0.00              | 0.00                 |
| 2.3 SALUD  | 0.00                | 0.00                         | 0.00                      | 0.00                 | 0.00              | 0.00                 |
| 2.4 RECREACION, CULTURA Y OTRAS MANIFESTACIONES SOCIALES   | 51,707,729.00       | 4,194,410.40                 | 55,902,139.40             | 32,880,339.23        | 32,558,039.74     | 23,021,800.17        |
| 2.5 EDUCACION  | 0.00                | 0.00                         | 0.00                      | 0.00                 | 0.00              | 0.00                 |
| 2.6 PROTECCION SOCIAL                                      | 0.00                | 0.00                         | 0.00                      | 0.00                 | 0.00              | 0.00                 |
| 2.7 OTROS ASUNTOS SOCIALES                                 | 0.00                | 0.00                         | 0.00                      | 0.00                 | 0.00              | 0.00                 |
| 3 DESARROLLO ECONOMICO                                     | 0.00                | 0.00                         | 0.00                      | 0.00                 | 0.00              | 0.00                 |
| 3.1 ASUNTOS ECONOMICOS, COMERCIALES Y LABORALES EN GENERAL | 0.00                | 0.00                         | 0.00                      | 0.00                 | 0.00              | 0.00                 |
| 3.2 AGROPECUARIA, SILVICULTURA, PESCA Y CAZA               | 0.00                | 0.00                         | 0.00                      | 0.00                 | 0.00              | 0.00                 |
| 3.3 COMBUSTIBLES Y ENERGIA                                 | 0.00                | 0.00                         | 0.00                      | 0.00                 | 0.00              | 0.00                 |
| 3.4 MINERIA, MANUFACTURAS Y CONSTRUCCION                   | 0.00                | 0.00                         | 0.00                      | 0.00                 | 0.00              | 0.00                 |
| 3.5 TRANSPORTE   | 0.00                | 0.00                         | 0.00                      | 0.00                 | 0.00              | 0.00                 |
| 3.6 COMUNICACIONES   | 0.00                | 0.00                         | 0.00                      | 0.00                 | 0.00              | 0.00                 |
| 3.7 TURISMO  | 0.00                | 0.00                         | 0.00                      | 0.00                 | 0.00              | 0.00                 |
| 3.8 CIENCIA, TECNOLOGIA E INNOVACION                       | 0.00                | 0.00                         | 0.00                      | 0.00                 | 0.00              | 0.00                 |
| 3.9 OTRAS INDUSTRIAS Y OTROS ASUNTOS ECONOMICOS            | 0.00                | 0.00                         | 0.00                      | 0.00                 | 0.00              | 0.00                 |
| 4 OTRAS NO CLASIFICADAS EN FUNCIONES ANTERIORES            | 0.00                | 0.00                         | 0.00                      | 0.00                 | 0.00              | 0.00                 |

INSTITUTO MUNICIPAL DE ARTE Y CULTURA DE PUEBLA

ESTADO ANALÍTICO DEL EJERCICIO DEL PRESUPUESTO DE EGRESOS  
CLASIFICACIÓN FUNCIONAL (FINALIDAD Y FUNCIÓN)


Del 1 de Enero al 31 de Octubre de 2023

(Cifras en pesos)

| Concepto  | Egreso Aprobado (1)  | Ampliaciones/Reducciones (2) | Egreso Modificado (3=1+2) | Egreso Devengado (4) | Egreso Pagado (5)    | Subejercicio (6=3-4) |
|---|----------------------|------------------------------|---------------------------|----------------------|----------------------|----------------------|
| 4.1 TRANSACCIONES DE LA DEUDA PUBLICA / COSTO FINANCIERO DE LA DEUDA                              | 0.00                 | 0.00                         | 0.00                      | 0.00                 | 0.00                 | 0.00                 |
| 4.2 TRANSFERENCIAS, PARTICIPACIONES Y APORTACIONES ENTRE DIFERENTES NIVELES Y ORDENES DE GOBIERNO | 0.00                 | 0.00                         | 0.00                      | 0.00                 | 0.00                 | 0.00                 |
| 4.3 SANEAMIENTO DEL SISTEMA FINANCIERO  | 0.00                 | 0.00                         | 0.00                      | 0.00                 | 0.00                 | 0.00                 |
| 4.4 ADEUDOS DE EJERCICIOS FISCALES ANTERIORES   | 0.00                 | 0.00                         | 0.00                      | 0.00                 | 0.00                 | 0.00                 |
| <b>TOTAL DEL GASTO</b>  | <b>51,707,729.00</b> | <b>4,194,410.40</b>          | <b>55,902,139.40</b>      | <b>32,880,339.23</b> | <b>32,558,039.74</b> | <b>23,021,800.17</b> |

Bajo protesta de decir verdad declaramos que los Estados Financieros y sus notas, son razonablemente correctos y son responsabilidad del emisor.

  
C.FABIAN VALDIVIA PEREZ  
DIRECTOR GENERAL

  
C.GINA PAOLA ARMAS COUARY  
COORDINADORA ADMINISTRATIVA