



INSTITUTO MUNICIPAL DE ARTE Y CULTURA DE PUEBLA
ESTADO ANALÍTICO DE INGRESOS
DEL 01 DE ENERO AL 30 DE JUNIO DE 2022

Instituto
Municipal de
Arte y Cultura

Rubro de Ingresos	Ingreso					Diferencia
	Estimado	Ampliaciones y Reducciones	Modificado	Devengado	Recaudado	
Impuestos	-	-	-	-	-	-
Cuotas y Aportaciones de Seguridad Social	-	-	-	-	-	-
Contribuciones de Mejoras	-	-	-	-	-	-
Derechos	-	-	-	-	-	-
Productos	-	-	-	-	-	-
Corriente	-	253.16	253.16	253.16	253.16	253.16
Capital	-	-	-	-	-	-
Aprovechamientos	-	-	-	-	-	-
Corriente	-	-	-	-	-	-
Capital	-	-	-	-	-	-
Ingresos por Ventas de Bienes y Servicios	-	-	-	-	-	-
Participaciones y Aportaciones	-	-	-	-	-	-
Transferencias, Asignaciones, Subsidios y Otras Ayudas	29,733,729.00	1,050,000.00	30,783,729.00	16,907,529.00	16,907,529.00	- 12,826,200.00
Ingresos Derivados de Financiamientos	-	-	-	-	-	-
Total	\$ 29,733,729.00	\$ 1,050,253.16	\$ 30,783,982.16	\$ 16,907,782.16	\$ 16,907,782.16	-\$ 12,825,946.84

Estado Analítico de Ingresos Por Fuente de Financiamiento	Ingreso					Diferencia
	Estimado	Ampliaciones y Reducciones	Modificado	Devengado	Recaudado	
Ingresos del Gobierno	-	-	-	-	-	-
Impuestos	-	-	-	-	-	-
Contribuciones de Mejoras	-	-	-	-	-	-
Derechos	-	-	-	-	-	-
Productos	-	253.16	253.16	253.16	253.16	253.16
Corriente	-	253.16	253.16	253.16	253.16	253.16
Capital	-	-	-	-	-	-
Aprovechamientos	-	-	-	-	-	-
Corriente	-	-	-	-	-	-
Capital	-	-	-	-	-	-
Participaciones y Aportaciones	-	-	-	-	-	-
Transferencias, Asignaciones, Subsidios y Otras Ayudas	-	-	-	-	-	-
Ingresos de Organismos y Empresas	29,733,729.00	1,050,000.00	30,783,729.00	16,907,529.00	16,907,529.00	- 12,826,200.00
Cuotas y Aportaciones de Seguridad Social	-	-	-	-	-	-
Ingresos por Ventas de Bienes y Servicios	-	-	-	-	-	-
Transferencias, Asignaciones, Subsidios y Otras Ayudas.	29,733,729.00	1,050,000.00	30,783,729.00	16,907,529.00	16,907,529.00	- 12,826,200.00
Ingresos derivados de Financiamiento	-	-	-	-	-	-
Ingresos Derivados de Financiamientos	-	-	-	-	-	-
Total	\$ 29,733,729.00	\$ 1,050,253.16	\$ 30,783,982.16	\$ 16,907,782.16	\$ 16,907,782.16	-\$ 12,825,946.84

Ingresos excedentes

C. Fabián Valdylia Pérez
Director General


C. Gina Paola Armas Couary
Coordinadora Administrativa

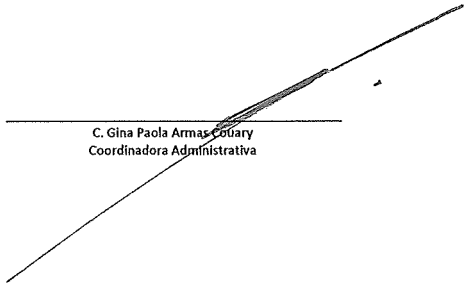


INSTITUTO MUNICIPAL DE ARTE Y CULTURA DE PUEBLA
ESTADO ANALÍTICO DEL EJERCICIO DEL PRESUPUESTO DE EGRESOS
CLASIFICACIÓN PROGRAMÁTICA
DEL 01 DE ENERO AL 30 DE JUNIO DE 2022

Instituto
Municipal de
Arte y Cultura

PROGRAMAS	EGRESOS					
	APROBADO (1)	AMPLIACIONES/ (REDUCCIONES) (2)	MODIFICADO (3=1+2)	DEVENGADO (4)	PAGADO (5)	SUBEJERCICIO (6=3-4)
SUBSIDIOS: SECTOR SOCIAL Y PRIVADO O ENTIDADES	-	-	-	-	-	-
FEDERATIVAS Y MUNICIPIOS	-	-	-	-	-	-
S-SUJETOS A REGLAS DE OPERACIÓN	-	-	-	-	-	-
U-OTROS SUBSIDIOS	-	-	-	-	-	-
DESEMPEÑO DE LAS FUNCIONES	29,733,729.00	1,050,253.16	30,783,982.16	11,969,205.54	11,502,157.17	18,814,776.62
E-PRESTACIÓN DE SERVICIOS PÚBLICOS	29,733,729.00	1,050,253.16	30,783,982.16	11,969,205.54	11,502,157.17	18,814,776.62
B-PROVISIÓN DE BIENES PÚBLICOS	-	-	-	-	-	-
P-PLANEACIÓN, SEGUIMIENTO Y EVALUACIÓN DE POLÍTICAS PÚBLICAS	-	-	-	-	-	-
F-PROMOCIÓN Y FOMENTO	-	-	-	-	-	-
G-REGULACIÓN Y SUPERVISIÓN	-	-	-	-	-	-
A-FUNCIONES DE LAS FUERZAS ARMADAS (ÚNICAMENTE GOBIERNO FEDERAL)	-	-	-	-	-	-
R-ESPECÍFICOS	-	-	-	-	-	-
K-PROYECTOS DE INVERSIÓN	-	-	-	-	-	-
ADMINISTRATIVOS Y DE APOYO	-	-	-	-	-	-
M-APOYO AL PROCESO PRESUPUESTARIO Y PARA MEJORAR LA EFICIENCIA INSTITUCIONAL	-	-	-	-	-	-
O-APOYO A LA FUNCIÓN PÚBLICA Y AL MEJORAMIENTO DE LA GESTIÓN	-	-	-	-	-	-
W-OPERACIONES AJENAS	-	-	-	-	-	-
COMPROMISOS	-	-	-	-	-	-
L-OBLIGACIONES DE CUMPLIMIENTO DE RESOLUCIÓN JURISDICCIONAL	-	-	-	-	-	-
N-DESASTRES NATURALES	-	-	-	-	-	-
OBLIGACIONES	-	-	-	-	-	-
J-PENSIONES Y JUBILACIONES	-	-	-	-	-	-
T-APORTACIONES A LA SEGURIDAD SOCIAL	-	-	-	-	-	-
Y-APORTACIONES A FONDOS DE ESTABILIZACIÓN	-	-	-	-	-	-
Z-APORTACIONES A FONDOS DE INVERSIÓN Y REESTRUCTURA DE PENSIONES	-	-	-	-	-	-
PROGRAMAS DE GASTO FEDERALIZADO (GOBIERNO FEDERAL)	-	-	-	-	-	-
I-GASTO FEDERALIZADO	-	-	-	-	-	-
C-PARTICIPACIONES A ENTIDADES FEDERATIVAS Y MUNICIPIOS	-	-	-	-	-	-
D-COSTO FINANCIERO, DEUDA O APOYOS A DEUDORES Y AHORRADORES DE LA BANCA	-	-	-	-	-	-
H-ADEUDOS DE EJERCICIOS FISCALES ANTERIORES	-	-	-	-	-	-
TOTAL DEL GASTO	29,733,729.00	1,050,253.16	30,783,982.16	11,969,205.54	11,502,157.17	18,814,776.62


 C. Fabián Valderrama Pérez
 Director General



 C. Gina Paola Armas Cotary
 Coordinadora Administrativa



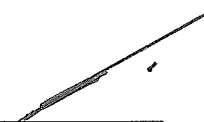
INSTITUTO MUNICIPAL DE ARTE Y CULTURA DE PUEBLA
ESTADO ANALÍTICO DEL EJERCICIO DEL PRESUPUESTO DE EGRESOS
CLASIFICACIÓN ADMINISTRATIVA
DEL 01 DE ENERO AL 30 DE JUNIO DE 2022

Instituto
Municipal de
Arte y Cultura

ADMINISTRATIVA	EGRESOS					
	PRESUPUESTO APROBADO (1)	AMPLIACIONES/ (REDUCCIONES) (2)	PRESUPUESTO MODIFICADO (3=1+2)	GASTO DEVENGADO (4)	GASTO PAGADO (5)	SUBEJERCICIO (6=3-4)
INSTITUTO MUNICIPAL DE ARTE Y CULTURA DE PUEBLA	29,733,729.00	1,050,253.16	30,783,982.16	11,969,205.54	11,502,157.17	18,814,776.62
TOTAL DEL GASTO						



C. Fabián Valdivia Pérez
Director General




C. Gina Paola Armas Couary
Coordinadora Administrativa




INSTITUTO MUNICIPAL DE ARTE Y CULTURA DE PUEBLA
ESTADO ANALÍTICO DEL EJERCICIO DEL PRESUPUESTO DE EGRESOS
CLASIFICACIÓN ECONÓMICA (POR TIPO DE GASTO)
DEL 01 DE ENERO AL 30 DE JUNIO DE 2022

Instituto
Municipal de
Arte y Cultura

TIPO DE GASTO	EGRESOS					
	PRESUPUESTO APROBADO (1)	AMPLIACIONES/ (REDUCCIONES) (2)	PRESUPUESTO MODIFICADO (3=1+2)	GASTO DEVENGADO (4)	GASTO PAGADO (5)	SUBEJERCICIO (6=3-4)
GASTO CORRIENTE	29,313,164.00	1,050,253.16	30,363,417.16	11,938,352.40	11,471,304.03	18,425,064.76
GASTO DE CAPITAL	420,565.00	-	420,565.00	30,853.14	30,853.14	389,711.86
AMORTIZACIÓN DE LA DEUDA Y DISMINUCIÓN DE PASIVOS	-	-	-	-	-	-
PENSIONES Y JUBILACIONES	-	-	-	-	-	-
PARTICIPACIONES	-	-	-	-	-	-
TOTAL DEL GASTO	29,733,729.00	1,050,253.16	30,783,982.16	11,969,205.54	11,502,157.17	18,814,776.62


 C. Fabián Valdivia Pérez
 Director General


 C. Gina Paola Armas Couary
 Coordinadora Administrativa



INSTITUTO MUNICIPAL DE ARTE Y CULTURA DE PUEBLA
ESTADO ANALÍTICO DEL EJERCICIO DEL PRESUPUESTO DE EGRESOS
CLASIFICACIÓN POR OBJETO DEL GASTO (CAPÍTULO Y CONCEPTO)
DEL 01 DE ENERO AL 30 DE JUNIO DE 2022

Instituto
Municipal de
Arte y Cultura

CAPÍTULO Y CONCEPTO DEL GASTO	EGRESOS					
	PRESUPUESTO APROBADO (1)	AMPLIACIONES/REDUCCIONES (2)	PRESUPUESTO MODIFICADO (3=1+2)	GASTO DEVENGADO (4)	GASTO PAGADO (5)	SUBEJERCICIO (6=5-4)
1000-SERVICIOS PERSONALES	14,806,660.00	-	14,806,660.00	6,515,704.27	6,081,570.35	8,290,855.73
1100 REMUNERACIONES AL PERSONAL DE CARACTER PERMANENTE	11,040,000.00	-	11,040,000.00	5,530,081.62	5,347,239.42	5,509,918.38
1200 REMUNERACIONES AL PERSONAL DE CARACTER TRANSITORIO	-	-	-	-	-	-
1300 REMUNERACIONES ADICIONALES Y ESPECIALES	1,106,660.00	-	1,106,660.00	17,203.47	17,203.47	1,089,456.53
1400 SEGURIDAD SOCIAL	2,660,000.00	-	2,660,000.00	968,419.18	717,127.46	1,691,580.82
1500 OTRAS PRESTACIONES SOCIALES Y ECONOMICAS	-	-	-	-	-	-
1600 PREVISIONES	-	-	-	-	-	-
1700 PAGO DE ESTIMULOS A SERVIDORES PUBLICOS	-	-	-	-	-	-
2000-MATERIALES Y SUMINISTROS	1,892,164.00	-	1,892,164.00	260,311.37	260,311.37	1,631,852.63
2100 MATERIALES DE ADMINISTRACION, EMISION DE DOCUMENTOS Y ARTICULOS OFICIALES	710,000.00	1,390.84	711,390.84	97,603.01	97,603.01	613,787.83
2200 ALIMENTOS Y UTENSILIOS	170,000.00	1,390.84	168,609.16	30,177.47	30,177.47	138,431.69
2300 MATERIAS PRIMAS Y MATERIALES DE PRODUCCION Y COMERCIALIZACION	-	-	-	-	-	-
2400 MATERIALES Y ARTICULOS DE CONSTRUCCION Y DE REPARACION	300,000.00	22,151.12	277,848.88	38,078.95	38,078.95	239,769.93
2500 PRODUCTOS QUIMICOS, FARMACEUTICOS Y DE LABORATORIO	180,000.00	-	180,000.00	6,650.98	6,650.98	173,349.02
2600 COMBUSTIBLES, LUBRICANTES Y ADITIVOS	84,000.00	-	84,000.00	53,086.90	53,086.90	30,913.10
2700 VESTUARIO, BLANCOS, PRENDAS DE PROTECCION Y ARTICULOS DEPORTIVOS	50,000.00	32,328.12	82,328.12	32,593.11	32,593.11	49,735.01
2800 MATERIALES Y SUMINISTROS PARA SEGURIDAD	-	-	-	-	-	-
2900 HERRAMIENTAS, REFACCIONES Y ACCESORIOS MENORES	398,164.00	10,177.00	387,987.00	2,120.95	2,120.95	385,866.05
3000-SERVICIOS GENERALES	11,214,340.00	1,050,253.16	12,264,593.16	4,796,836.76	4,763,922.31	7,467,756.40
3100 SERVICIOS BASICOS	284,800.00	7,734.01	277,065.99	52,286.72	52,286.72	224,779.27
3200 SERVICIOS DE ARRENDAMIENTO	1,030,000.00	1,420,268.84	2,450,268.84	1,698,436.40	1,697,811.40	751,832.44
3300 SERVICIOS PROFESIONALES, CIENTIFICOS, TECNICOS Y OTROS SERVICIOS	4,117,540.00	191,569.26	3,925,970.74	618,873.78	618,873.78	3,307,096.96
3400 SERVICIOS FINANCIEROS, BANCARIOS Y COMERCIALES	179,000.00	253.16	179,253.16	64,771.97	64,771.97	114,481.19
3500 SERVICIOS DE INSTALACION, REPARACION, MANTENIMIENTO Y CONSERVACION	1,070,000.00	43,221.12	1,026,778.88	236,371.27	236,371.27	790,407.61
3600 SERVICIOS DE COMUNICACION SOCIAL Y PUBLICIDAD	-	20,000.00	20,000.00	20,000.00	20,000.00	-
3700 SERVICIOS DE TRASLADO Y VIATICOS	210,000.00	37,494.00	247,494.00	82,329.72	82,329.72	165,164.28
3800 SERVICIOS OFICIALES	3,748,000.00	179,954.85	3,568,045.15	1,841,786.90	1,839,632.45	1,726,258.25
3900 OTROS SERVICIOS GENERALES	575,000.00	5,283.60	569,716.40	181,980.00	151,845.00	387,736.40
4000-TRANSFERENCIAS, ASIGNACIONES, SUBSIDIOS Y OTRAS AYUDAS	1,400,000.00	-	1,400,000.00	365,500.00	365,500.00	1,034,500.00
4100 TRANSFERENCIAS INTERNAS Y ASIGNACIONES AL SECTOR PÚBLICO	-	-	-	-	-	-
4200 TRANSFERENCIAS AL RESTO DEL SECTOR PÚBLICO	-	-	-	-	-	-
4300 SUBSIDIOS Y SUBVENCIONES	-	-	-	-	-	-
4400 AYUDAS SOCIALES	1,400,000.00	-	1,400,000.00	365,500.00	365,500.00	1,034,500.00
4500 PENSIONES Y JUBILACIONES	-	-	-	-	-	-
4600 TRANSFERENCIAS A FIDEICOMISOS, MANDATOS Y OTROS ANÁLOGOS	-	-	-	-	-	-
4700 TRANSFERENCIAS A LA SEGURIDAD SOCIAL	-	-	-	-	-	-
4800 DONATIVOS	-	-	-	-	-	-
4900 TRANSFERENCIAS AL EXTERIOR	-	-	-	-	-	-
5000-BIENES MUEBLES, INMUEBLES E INTANGIBLES	420,565.00	-	420,565.00	30,853.14	30,853.14	389,711.86
5100 MOBILIARIO Y EQUIPO DE ADMINISTRACION	230,000.00	-	230,000.00	26,854.43	26,854.43	203,145.57
5200 MOBILIARIO Y EQUIPO EDUCACIONAL Y RECREATIVO	88,565.00	-	88,565.00	-	-	88,565.00
5300 EQUIPO E INSTRUMENTAL MÉDICO Y DE LABORATORIO	-	-	-	-	-	-
5400 VEHICULOS Y EQUIPO DE TRANSPORTE	-	-	-	-	-	-
5500 EQUIPO DE DEFENSA Y SEGURIDAD	-	-	-	-	-	-
5600 MAQUINARIA, OTROS EQUIPOS Y HERRAMIENTAS	63,000.00	-	63,000.00	3,998.71	3,998.71	59,001.29
5700 ACTIVOS BIOLÓGICOS	-	-	-	-	-	-
5800 BIENES INMUEBLES	-	-	-	-	-	-
5900 ACTIVOS INTANGIBLES	39,000.00	-	39,000.00	-	-	39,000.00
6000-INVERSIÓN PÚBLICA	-	-	-	-	-	-
6100 OBRA PÚBLICA EN BIENES DE DOMINIO PÚBLICO	-	-	-	-	-	-
6200 OBRA PÚBLICA EN BIENES PROPIOS	-	-	-	-	-	-
6300 PROYECTOS PRODUCTIVOS Y ACCIONES DE FOMENTO	-	-	-	-	-	-
7000-INVERSIONES FINANCIERAS Y OTRAS PROVISIONES	-	-	-	-	-	-
7100 INVERSIONES PARA EL FOMENTO DE ACTIVIDADES PRODUCTIVAS	-	-	-	-	-	-
7200 ACCIONES Y PARTICIPACIONES DE CAPITAL	-	-	-	-	-	-
7300 COMPRA DE TÍTULOS Y VALORES	-	-	-	-	-	-
7400 CONCESIÓN DE PRÉSTAMOS	-	-	-	-	-	-
7500 INVERSIONES EN FIDEICOMISOS, MANDATOS Y OTROS ANÁLOGOS	-	-	-	-	-	-
7600 OTRAS INVERSIONES FINANCIERAS	-	-	-	-	-	-
7900 PROVISIONES PARA CONTINGENCIAS Y OTRAS EROGACIONES ESPECIALES	-	-	-	-	-	-
8000- PARTICIPACIONES Y APORTACIONES	-	-	-	-	-	-
8100 PARTICIPACIONES	-	-	-	-	-	-
8300 APORTACIONES	-	-	-	-	-	-
8500 CONVENIOS	-	-	-	-	-	-
9000-DEUDA PÚBLICA	-	-	-	-	-	-
9100 AMORTIZACION DE LA DEUDA PÚBLICA	-	-	-	-	-	-
9200 INTERESES DE LA DEUDA PÚBLICA	-	-	-	-	-	-
9300 COMISIONES DE LA DEUDA PÚBLICA	-	-	-	-	-	-
9400 GASTOS DE LA DEUDA PÚBLICA	-	-	-	-	-	-
9500 COSTO POR COBERTURAS	-	-	-	-	-	-
9600 APOYOS FINANCIEROS	-	-	-	-	-	-
9900 ADEUDOS DE EJERCICIOS FISCALES ANTERIORES (ADEFAS)	-	-	-	-	-	-
Total general	29,733,729.00	1,050,253.16	30,783,982.16	11,969,205.54	11,502,157.17	18,814,776.82

C. Fabián Valdivia Pérez
Director General


C. Gina Paola Armas Couany
Coordinadora Administrativa




INSTITUTO MUNICIPAL DE ARTE Y CULTURA DE PUEBLA
ESTADO ANALÍTICO DEL EJERCICIO DEL PRESUPUESTO DE EGRESOS
CLASIFICACIÓN FUNCIONAL (FINALIDAD Y FUNCIÓN)
DEL 01 DE ENERO AL 30 DE JUNIO DE 2022

Instituto
Municipal de
Arte y Cultura

FINALIDAD Y FUNCIÓN	EGRESOS					
	PRESUPUESTO APROBADO (1)	AMPLIACIONES/ (REDUCCIONES) (2)	PRESUPUESTO MODIFICADO (3=1+2)	GASTO DEVENGADO (4)	GASTO PAGADO (5)	SUBEJERCICIO (6=3-4)
1. GOBIERNO	-	-	-	-	-	-
1.1 LEGISLACIÓN	-	-	-	-	-	-
1.2 JUSTICIA	-	-	-	-	-	-
1.3 COORDINACIÓN DE LA POLÍTICA DE GOBIERNO	-	-	-	-	-	-
1.4 RELACIONES EXTERIORES	-	-	-	-	-	-
1.5 ASUNTOS FINANCIEROS Y HACENDARIOS	-	-	-	-	-	-
1.6 SEGURIDAD NACIONAL	-	-	-	-	-	-
1.7 ASUNTOS DE ORDEN PÚBLICO Y DE SEGURIDAD INTERIOR	-	-	-	-	-	-
1.8 OTROS SERVICIOS GENERALES	-	-	-	-	-	-
2. DESARROLLO SOCIAL	29,733,729.00	1,050,253.16	30,783,982.16	11,969,205.54	11,502,157.17	18,814,776.62
2.1 PROTECCIÓN AMBIENTAL	-	-	-	-	-	-
2.2 VIVIENDA Y SERVICIOS A LA COMUNIDAD	-	-	-	-	-	-
2.3 SALUD	-	-	-	-	-	-
2.4 RECREACIÓN, CULTURA Y OTRAS MANIFESTACIONES SOCIALES	29,733,729.00	1,050,253.16	30,783,982.16	11,969,205.54	11,502,157.17	18,814,776.62
2.5 EDUCACIÓN	-	-	-	-	-	-
2.6 PROTECCIÓN SOCIAL	-	-	-	-	-	-
2.7 OTROS ASUNTOS SOCIALES	-	-	-	-	-	-
3. DESARROLLO ECONÓMICO	-	-	-	-	-	-
3.1 ASUNTOS ECONÓMICOS, COMERCIALES Y LABORALES EN GENERAL	-	-	-	-	-	-
3.2 AGROPECUARIA, SILVICULTURA, PESCA Y CAZA	-	-	-	-	-	-
3.3 COMBUSTIBLES Y ENERGÍAS	-	-	-	-	-	-
3.4 MINERÍA, MANUFACTURAS Y CONSTRUCCIÓN	-	-	-	-	-	-
3.5 TRANSPORTE	-	-	-	-	-	-
3.6 COMUNICACIONES	-	-	-	-	-	-
3.7 TURISMO	-	-	-	-	-	-
3.8 CIENCIA, TECNOLOGÍA E INNOVACIÓN	-	-	-	-	-	-
3.9 OTRAS INDUSTRIAS Y OTROS ASUNTOS ECONÓMICOS	-	-	-	-	-	-
4. OTRAS NO CLASIFICADAS EN FUNCIONES ANTERIORES	-	-	-	-	-	-
4.1 TRANSACCIONES DE LA DEUDA PÚBLICA/COSTO FINANCIERO DE LA DEUDA	-	-	-	-	-	-
4.2 TRANSFERENCIAS, PARTICIPACIONES Y APORTACIONES ENTRE DIFERENTES NIVELES Y ORDENES DE GOBIERNO	-	-	-	-	-	-
4.3 SANEAMIENTO DEL SISTEMA FINANCIERO	-	-	-	-	-	-
4.4 ADEUDOS DE EJERCICIOS FISCALES ANTERIORES	-	-	-	-	-	-
TOTAL GENERAL	29,733,729.00	1,050,253.16	30,783,982.16	11,969,205.54	11,502,157.17	18,814,776.62


C. Fabián Valdivia Pérez
Director General


C. Gina Paola Armas Couary
Coordinadora Administrativa