



**INSTITUTO MUNICIPAL DE ARTE Y CULTURA DE PUEBLA**  
**ESTADO ANALÍTICO DE INGRESOS**  
**DEL 01 DE ENERO AL 30 DE SEPTIEMBRE DE 2022**

Instituto  
Municipal de  
Arte y Cultura

Rubro de Ingresos	Ingreso					Diferencia
	Estimado	Ampliaciones y Reducciones	Modificado	Devengado	Recaudado	
Impuestos	-	-	-	-	-	-
Cuotas y Aportaciones de Seguridad Social	-	-	-	-	-	-
Contribuciones de Mejoras	-	-	-	-	-	-
Derechos	-	-	-	-	-	-
Productos	-	457.79	457.79	457.79	457.79	457.79
Aprovechamientos	-	-	-	-	-	-
Ingresos por Ventas de Bienes, Prestación de Servicios y Otros Ingresos	-	-	-	-	-	-
Participaciones, Aportaciones, Convenios, Incentivos Derivados de la Colaboración Fiscal y Fondos Distintos de Aportaciones	-	-	-	-	-	-
Transferencias, Asignaciones, Subsidios y Subvenciones, y Pensiones y Jubilaciones	29,733,729.00	7,649,060.00	37,382,789.00	27,278,633.00	27,278,633.00	- 2,455,096.00
Ingresos Derivados de Financiamientos	-	-	-	-	-	-
<b>Total</b>	<b>\$ 29,733,729.00</b>	<b>\$ 7,649,517.79</b>	<b>\$ 37,383,246.79</b>	<b>\$ 27,279,090.79</b>	<b>\$ 27,279,090.79</b>	<b>-\$ 2,454,638.21</b>

Ingresos excedentes

Estado Analítico de Ingresos Por Fuente de Financiamiento	Ingreso					Diferencia
	Estimado	Ampliaciones y Reducciones	Modificado	Devengado	Recaudado	
Ingresos del Poder Ejecutivo Federal o Estatal y de los Municipios	-	-	-	-	-	-
Impuestos	-	-	-	-	-	-
Cuotas y Aportaciones de Seguridad Social	-	-	-	-	-	-
Contribuciones de Mejoras	-	-	-	-	-	-
Derechos	-	-	-	-	-	-
Productos	-	-	-	-	-	-
Aprovechamientos	-	-	-	-	-	-
Participaciones, Aportaciones, Convenios, Incentivos Derivados de la Colaboración Fiscal y Fondos Distintos de Aportaciones	-	-	-	-	-	-
Transferencias, Asignaciones, Subsidios y Subvenciones, y Pensiones y Jubilaciones	-	-	-	-	-	-
<b>Ingresos de los Entes Públicos de los Poderes Legislativo y Judicial, de los Órganos Autonomos y del Sector Paraestatal o Paramunicipal, así como de las Empresas Productivas del Estado</b>	<b>29,733,729.00</b>	<b>7,649,517.79</b>	<b>37,383,246.79</b>	<b>27,279,090.79</b>	<b>27,279,090.79</b>	<b>- 2,454,638.21</b>
Cuotas y Aportaciones de Seguridad Social	-	-	-	-	-	-
Productos	-	457.79	457.79	457.79	457.79	457.79
Ingresos por Ventas de Bienes, Prestación de Servicios y Otros Ingresos	-	-	-	-	-	-
Transferencias, Asignaciones, Subsidios y Otras Ayudas.	29,733,729.00	7,649,060.00	37,382,789.00	27,278,633.00	27,278,633.00	- 2,455,096.00
<b>Ingresos derivados de Financiamiento</b>	<b>-</b>	<b>-</b>	<b>-</b>	<b>-</b>	<b>-</b>	<b>-</b>
Ingresos Derivados de Financiamientos	-	-	-	-	-	-
<b>Total</b>	<b>\$ 29,733,729.00</b>	<b>\$ 7,649,517.79</b>	<b>\$ 37,383,246.79</b>	<b>\$ 27,279,090.79</b>	<b>\$ 27,279,090.79</b>	<b>-\$ 2,454,638.21</b>

Ingresos excedentes

C. Fabián Vardivia Pérez  
Director General


C. Gina Paola Armas Couary  
Coordinadora Administrativa




**INSTITUTO MUNICIPAL DE ARTE Y CULTURA DE PUEBLA**  
**ESTADO ANALÍTICO DEL EJERCICIO DEL PRESUPUESTO DE EGRESOS**  
**CLASIFICACIÓN PROGRAMÁTICA**  
**DEL 01 DE ENERO AL 30 DE SEPTIEMBRE DE 2022**

Instituto  
Municipal de  
**Arte y Cultura**

PROGRAMAS	EGRESOS					
	APROBADO (1)	AMPLIACIONES/ (REDUCCIONES) (2)	MODIFICADO (3=1+2)	DEVENGADO (4)	PAGADO (5)	SUBEJERCICIO (6=3-4)
SUBSIDIOS: SECTOR SOCIAL Y PRIVADO O ENTIDADES FEDERATIVAS Y MUNICIPIOS	-	-	-	-	-	-
S-SUJETOS A REGLAS DE OPERACIÓN	-	-	-	-	-	-
U-OTROS SUBSIDIOS	-	-	-	-	-	-
<b>DESEMPEÑO DE LAS FUNCIONES</b>	29,733,729.00	7,649,517.79	37,383,246.79	19,023,082.26	18,643,835.60	18,360,164.53
E-PRESTACIÓN DE SERVICIOS PÚBLICOS	29,733,729.00	7,649,517.79	37,383,246.79	19,023,082.26	18,643,835.60	18,360,164.53
B-PROVISIÓN DE BIENES PÚBLICOS	-	-	-	-	-	-
P-PLANEACIÓN, SEGUIMIENTO Y EVALUACIÓN DE POLÍTICAS PÚBLICAS	-	-	-	-	-	-
F-PROMOCIÓN Y FOMENTO	-	-	-	-	-	-
G-REGULACIÓN Y SUPERVISIÓN	-	-	-	-	-	-
A-FUNCIONES DE LAS FUERZAS ARMADAS (ÚNICAMENTE GOBIERNO FEDERAL)	-	-	-	-	-	-
R-ESPECÍFICOS	-	-	-	-	-	-
K-PROYECTOS DE INVERSIÓN	-	-	-	-	-	-
<b>ADMINISTRATIVOS Y DE APOYO</b>	-	-	-	-	-	-
M-APOYO AL PROCESO PRESUPUESTARIO Y PARA MEJORAR LA EFICIENCIA INSTITUCIONAL	-	-	-	-	-	-
O-APOYO A LA FUNCIÓN PÚBLICA Y AL MEJORAMIENTO DE LA GESTIÓN	-	-	-	-	-	-
W-OPERACIONES AJENAS	-	-	-	-	-	-
<b>COMPROMISOS</b>	-	-	-	-	-	-
L-OBLIGACIONES DE CUMPLIMIENTO DE RESOLUCIÓN JURISDICCIONAL	-	-	-	-	-	-
M-DESASTRES NATURALES	-	-	-	-	-	-
<b>OBLIGACIONES</b>	-	-	-	-	-	-
J-PENSIONES Y JUBILACIONES	-	-	-	-	-	-
T-APORTACIONES A LA SEGURIDAD SOCIAL	-	-	-	-	-	-
Y-APORTACIONES A FONDOS DE ESTABILIZACIÓN	-	-	-	-	-	-
Z-APORTACIONES A FONDOS DE INVERSIÓN Y REESTRUCTURA DE PENSIONES	-	-	-	-	-	-
<b>PROGRAMAS DE GASTO FEDERALIZADO (GOBIERNO FEDERAL)</b>	-	-	-	-	-	-
I-GASTO FEDERALIZADO	-	-	-	-	-	-
C-PARTICIPACIONES A ENTIDADES FEDERATIVAS Y MUNICIPIOS	-	-	-	-	-	-
D-COSTO FINANCIERO, DEUDA O APOYOS A DEUDORES Y AHORRADORES DE LA BANCA	-	-	-	-	-	-
H-ADEUDOS DE EJERCICIOS FISCALES ANTERIORES	-	-	-	-	-	-
<b>TOTAL DEL GASTO</b>	29,733,729.00	7,649,517.79	37,383,246.79	19,023,082.26	18,643,835.60	18,360,164.53

  
C. Fabián Valdivia Pérez  
Director General


  
C. Gloriosa Armas Couary  
Coordinadora Administrativa




INSTITUTO MUNICIPAL DE ARTE Y CULTURA DE PUEBLA  
ESTADO ANALÍTICO DEL EJERCICIO DEL PRESUPUESTO DE EGRESOS  
CLASIFICACIÓN ADMINISTRATIVA  
DEL 01 DE ENERO AL 30 DE SEPTIEMBRE DE 2022

Instituto  
Municipal de  
Arte y Cultura


ADMINISTRATIVA	EGRESOS					
	PRESUPUESTO APROBADO (1)	AMPLIACIONES/ (REDUCCIONES) (2)	PRESUPUESTO MODIFICADO (3=1+2)	GASTO DEVENGADO (4)	GASTO PAGADO (5)	SUBEJERCICIO (6=3-4)
INSTITUTO MUNICIPAL DE ARTE Y CULTURA DE PUEBLA	29733,729.00	7649,517.79	37383,246.79	19023,082.26	18643,835.60	18360,164.53
<b>TOTAL DEL GASTO</b>						


  
C. Fabián Valdivia Pérez  
Director General

  
C. Gina Paola Armas Couary  
Coordinadora Administrativa

**INSTITUTO MUNICIPAL DE ARTE Y CULTURA DE PUEBLA**  
**ESTADO ANALÍTICO DEL EJERCICIO DEL PRESUPUESTO DE EGRESOS**  
**CLASIFICACIÓN ECONÓMICA (POR TIPO DE GASTO)**  
**DEL 01 DE ENERO AL 30 DE SEPTIEMBRE DE 2022**

TIPO DE GASTO	EGRESOS					
	PRESUPUESTO APROBADO (1)	AMPLIACIONES/ (REDUCCIONES) (2)	PRESUPUESTO MODIFICADO (3=1+2)	GASTO DEVENGADO (4)	GASTO PAGADO (5)	SUBEJERCICIO (6=3-4)
GASTO CORRIENTE	29,313,164.00	7,019,517.79	36,332,681.79	18,945,532.51	18,566,285.85	17,387,149.28
GASTO DE CAPITAL	420,565.00	630,000.00	1,050,565.00	77,549.75	77,549.75	973,015.25
AMORTIZACIÓN DE LA DEUDA Y DISMINUCIÓN DE PASIVOS	-	-	-	-	-	-
PENSIONES Y JUBILACIONES	-	-	-	-	-	-
PARTICIPACIONES	-	-	-	-	-	-
<b>TOTAL DEL GASTO</b>	<b>29,733,729.00</b>	<b>7,649,517.79</b>	<b>37,383,246.79</b>	<b>19,023,082.26</b>	<b>18,643,835.60</b>	<b>18,360,164.53</b>

  
 C. Fabián Valdivia Pérez  
 Director General

  
 C. Gina Paola Armas Couary  
 Coordinadora Administrativa





**INSTITUTO MUNICIPAL DE ARTE Y CULTURA DE PUEBLA**  
**ESTADO ANALÍTICO DEL EJERCICIO DEL PRESUPUESTO DE EGRESOS**  
**CLASIFICACIÓN POR OBJETO DEL GASTO (CAPÍTULO Y CONCEPTO)**  
**DEL 01 DE ENERO AL 30 DE SEPTIEMBRE DE 2022**

Instituto  
Municipal de  
Arte y Cultura

CAPÍTULO Y CONCEPTO DEL GASTO	EGRESOS					
	PRESUPUESTO APROBADO (1)	AMPLIACIONES/ (REDUCCIONES) (2)	PRESUPUESTO MODIFICADO (3=1+2)	GASTO DEVENGADO (4)	GASTO PAGADO (5)	SUBEJERCICIO (6=5-4)
<b>1000-SERVICIOS PERSONALES</b>	<b>14,806,660.00</b>	-	<b>14,806,660.00</b>	<b>9,832,106.87</b>	<b>8,687,277.17</b>	<b>4,874,553.13</b>
1100 REMUNERACIONES AL PERSONAL DE CARACTER PERMANENTE	11,040,000.00	-	11,040,000.00	8,413,770.05	8,239,819.10	2,626,229.95
1200 REMUNERACIONES AL PERSONAL DE CARACTER TRANSITORIO	-	-	-	-	-	-
1300 REMUNERACIONES ADICIONALES Y ESPECIALES	1,105,660.00	-	1,106,660.00	32,026.39	32,026.39	1,074,633.61
1400 SEGURIDAD SOCIAL	2,660,000.00	-	2,660,000.00	1,486,310.43	1,315,431.68	1,173,689.57
1500 OTRAS PRESTACIONES SOCIALES Y ECONOMICAS	-	-	-	-	-	-
1600 PREVISIONES	-	-	-	-	-	-
1700 PAGO DE ESTIMULOS A SERVIDORES PUBLICOS	-	-	-	-	-	-
<b>2000-MATERIALES Y SUMINISTROS</b>	<b>1,892,164.00</b>	<b>243,020.00</b>	<b>2,136,184.00</b>	<b>1,191,656.85</b>	<b>1,191,656.95</b>	<b>943,627.05</b>
2100 MATERIALES DE ADMINISTRACION, EMISION DE DOCUMENTOS Y ARTICULOS OFICIALES	710,000.00	218,890.84	928,890.84	764,382.59	764,382.59	164,508.25
2200 ALIMENTOS Y UTENSILIOS	170,000.00	24,129.16	194,129.16	84,594.69	84,594.69	109,534.47
2300 MATERIAS PRIMAS Y MATERIALES DE PRODUCCION Y COMERCIALIZACION	-	-	-	-	-	-
2400 MATERIALES Y ARTICULOS DE CONSTRUCCION Y DE REPARACION	300,000.00	4,520.72	304,520.72	73,849.91	73,849.91	230,670.81
2500 PRODUCTOS QUIMICOS, FARMACEUTICOS Y DE LABORATORIO	180,000.00	-	180,000.00	94,528.92	94,528.92	85,471.08
2600 COMBUSTIBLES, LUBRICANTES Y ADITIVOS	84,000.00	-	84,000.00	81,086.90	81,086.90	2,913.10
2700 VESTUARIO, BLANCOS, PRENDAS DE PROTECCION Y ARTICULOS DEPORTIVOS	50,000.00	32,328.12	82,328.12	75,547.91	75,547.91	6,780.21
2800 MATERIALES Y SUMINISTROS PARA SEGURIDAD	-	-	-	-	-	-
2900 HERRAMIENTAS, REFACCIONES Y ACCESORIOS MENORES	398,164.00	36,848.84	435,012.84	17,666.03	17,666.03	417,346.81
<b>3000-SERVICIOS GENERALES</b>	<b>11,214,340.00</b>	<b>6,776,497.79</b>	<b>17,990,837.79</b>	<b>7,069,935.40</b>	<b>7,095,534.44</b>	<b>10,920,902.39</b>
3100 SERVICIOS BASICOS	284,800.00	9,934.01	294,734.01	73,391.03	73,391.03	201,474.96
3200 SERVICIOS DE ARRENDAMIENTO	1,030,000.00	1,414,853.83	2,444,853.83	1,913,036.40	1,912,411.40	531,817.43
3300 SERVICIOS PROFESIONALES, CIENTIFICOS, TECNICOS Y OTROS SERVICIOS	4,117,540.00	396,889.26	4,514,429.26	930,995.63	930,995.63	2,789,655.11
3400 SERVICIOS FINANCIEROS, BANCARIOS Y COMERCIALES	179,000.00	11,854.56	190,854.56	95,619.04	95,619.04	71,526.40
3500 SERVICIOS DE INSTALACION, REPARACION, MANTENIMIENTO Y CONSERVACION	1,070,000.00	23,636.77	1,093,636.77	388,144.35	388,144.35	658,218.88
3600 SERVICIOS DE COMUNICACION SOCIAL Y PUBLICIDAD	-	58,929.60	58,929.60	58,929.60	58,929.60	-
3700 SERVICIOS DE TRASLADO Y VIATICOS	210,000.00	37,494.00	247,494.00	129,790.94	129,790.94	117,703.06
3800 SERVICIOS OFICIALES	3,748,000.00	5,712,818.56	9,460,818.56	3,204,035.76	3,202,588.80	6,256,782.80
3900 OTROS SERVICIOS GENERALES	575,000.00	5,283.60	580,283.60	275,992.65	243,647.65	293,723.75
<b>4000-TRANSFERENCIAS, ASIGNACIONES, SUBSIDIOS Y OTRAS AYUDAS</b>	<b>1,400,000.00</b>	-	<b>1,400,000.00</b>	<b>751,833.29</b>	<b>751,833.29</b>	<b>648,166.71</b>
4100 TRANSFERENCIAS INTERNAS Y ASIGNACIONES AL SECTOR PÚBLICO	-	-	-	-	-	-
4200 TRANSFERENCIAS AL RESTO DEL SECTOR PÚBLICO	-	-	-	-	-	-
4300 SUBSIDIOS Y SUBVENCIONES	-	-	-	-	-	-
4400 AYUDAS SOCIALES	1,400,000.00	-	1,400,000.00	751,833.29	751,833.29	648,166.71
4500 PENSIONES Y JUBILACIONES	-	-	-	-	-	-
4600 TRANSFERENCIAS A FIDEICOMISOS, MANDATOS Y OTROS ANÁLOGOS	-	-	-	-	-	-
4700 TRANSFERENCIAS A LA SEGURIDAD SOCIAL	-	-	-	-	-	-
4800 DONATIVOS	-	-	-	-	-	-
4900 TRANSFERENCIAS AL EXTERIOR	-	-	-	-	-	-
<b>5000-BIENES MUEBLES, INMUEBLES E INTANGIBLES</b>	<b>420,666.00</b>	<b>630,000.00</b>	<b>1,050,666.00</b>	<b>77,549.75</b>	<b>77,549.75</b>	<b>973,016.25</b>
5100 MOBILIARIO Y EQUIPO DE ADMINISTRACION	230,000.00	48,000.00	278,000.00	38,636.55	38,636.55	239,363.45
5200 MOBILIARIO Y EQUIPO EDUCACIONAL Y RECREATIVO	88,565.00	-	88,565.00	34,914.49	34,914.49	53,650.51
5300 EQUIPO E INSTRUMENTAL MÉDICO Y DE LABORATORIO	-	-	-	-	-	-
5400 VEHICULOS Y EQUIPO DE TRANSPORTE	-	582,000.00	582,000.00	-	-	582,000.00
5500 EQUIPO DE DEFENSA Y SEGURIDAD	-	-	-	-	-	-
5600 MAQUINARIA, OTROS EQUIPOS Y HERRAMIENTAS	63,000.00	-	63,000.00	3,998.71	3,998.71	59,001.29
5700 ACTIVOS BIOLÓGICOS	-	-	-	-	-	-
5800 BIENES INMUEBLES	-	-	-	-	-	-
5900 ACTIVOS INTANGIBLES	39,000.00	-	39,000.00	-	-	39,000.00
<b>6000-INVERSION PÚBLICA</b>	-	-	-	-	-	-
6100 OBRA PÚBLICA EN BIENES DE DOMINIO PÚBLICO	-	-	-	-	-	-
6200 OBRA PÚBLICA EN BIENES PROPIOS	-	-	-	-	-	-
6300 PROYECTOS PRODUCTIVOS Y ACCIONES DE FOMENTO	-	-	-	-	-	-
<b>7000-INVERSIONES FINANCIERAS Y OTRAS PROVISIONES</b>	-	-	-	-	-	-
7100 INVERSIONES PARA EL FOMENTO DE ACTIVIDADES PRODUCTIVAS	-	-	-	-	-	-
7200 ACCIONES Y PARTICIPACIONES DE CAPITAL	-	-	-	-	-	-
7300 COMPRA DE TÍTULOS Y VALORES	-	-	-	-	-	-
7400 CONCESIÓN DE PRÉSTAMOS	-	-	-	-	-	-
7500 INVERSIONES EN FIDEICOMISOS, MANDATOS Y OTROS ANÁLOGOS	-	-	-	-	-	-
7600 OTRAS INVERSIONES FINANCIERAS	-	-	-	-	-	-
7900 PROVISIONES PARA CONTINGENCIAS Y OTRAS EROGACIONES ESPECIALES	-	-	-	-	-	-
<b>8000- PARTICIPACIONES Y APORTACIONES</b>	-	-	-	-	-	-
8100 PARTICIPACIONES	-	-	-	-	-	-
8300 APORTACIONES	-	-	-	-	-	-
8500 CONVENIOS	-	-	-	-	-	-
<b>9000-DEUDA PÚBLICA</b>	-	-	-	-	-	-
9100 AMORTIZACION DE LA DEUDA PÚBLICA	-	-	-	-	-	-
9200 INTERESES DE LA DEUDA PÚBLICA	-	-	-	-	-	-
9300 COMISIONES DE LA DEUDA PÚBLICA	-	-	-	-	-	-
9400 GASTOS DE LA DEUDA PÚBLICA	-	-	-	-	-	-
9500 COSTO POR COBERTURAS	-	-	-	-	-	-
9600 APOYOS FINANCIEROS	-	-	-	-	-	-
9900 ADEUDOS DE EJERCICIOS FISCALES ANTERIORES (ADEFAS)	-	-	-	-	-	-
<b>Total general</b>	<b>29,733,729.00</b>	<b>7,649,517.79</b>	<b>37,383,246.79</b>	<b>19,023,082.26</b>	<b>18,643,835.60</b>	<b>18,360,164.53</b>

C. Fabián Valderrama Pérez  
Director General

C. Gina Paola Armas Couary  
Coordinadora Administrativa



**INSTITUTO MUNICIPAL DE ARTE Y CULTURA DE PUEBLA**  
**ESTADO ANALÍTICO DEL EJERCICIO DEL PRESUPUESTO DE EGRESOS**  
**CLASIFICACIÓN FUNCIONAL (FINALIDAD Y FUNCIÓN)**  
**DEL 01 DE ENERO AL 30 DE SEPTIEMBRE DE 2022**

Instituto  
Municipal de  
**Arte y Cultura**

FINALIDAD Y FUNCIÓN	EGRESOS					
	PRESUPUESTO APROBADO (1)	AMPLIACIONES/ (REDUCCIONES) (2)	PRESUPUESTO MODIFICADO (3=1+2)	GASTO DEVENGADO (4)	GASTO PAGADO (5)	SUBEJERCICIO (5-3-4)
1. GOBIERNO	-	-	-	-	-	-
1.1 LEGISLACIÓN	-	-	-	-	-	-
1.2 JUSTICIA	-	-	-	-	-	-
1.3 COORDINACIÓN DE LA POLÍTICA DE GOBIERNO	-	-	-	-	-	-
1.4 RELACIONES EXTERIORES	-	-	-	-	-	-
1.5 ASUNTOS FINANCIEROS Y HACENDARIOS	-	-	-	-	-	-
1.6 SEGURIDAD NACIONAL	-	-	-	-	-	-
1.7 ASUNTOS DE ORDEN PÚBLICO Y DE SEGURIDAD INTERIOR	-	-	-	-	-	-
1.8 OTROS SERVICIOS GENERALES	-	-	-	-	-	-
2. DESARROLLO SOCIAL	29,733,726.00	7,649,517.79	37,383,246.79	19,023,062.26	18,643,835.60	18,360,164.53
2.1 PROTECCIÓN AMBIENTAL	-	-	-	-	-	-
2.2 VIVIENDA Y SERVICIOS A LA COMUNIDAD	-	-	-	-	-	-
2.3 SALUD	-	-	-	-	-	-
2.4 RECREACIÓN, CULTURA Y OTRAS MANIFESTACIONES SOCIALES	29,733,726.00	7,649,517.79	37,383,246.79	19,023,062.26	18,643,835.60	18,360,164.53
2.5 EDUCACIÓN	-	-	-	-	-	-
2.6 PROTECCIÓN SOCIAL	-	-	-	-	-	-
2.7 OTROS ASUNTOS SOCIALES	-	-	-	-	-	-
3. DESARROLLO ECONÓMICO	-	-	-	-	-	-
3.1 ASUNTOS ECONÓMICOS, COMERCIALES Y LABORALES EN GENERAL	-	-	-	-	-	-
3.2 AGROPECUARIA, SILVICULTURA, PESCA Y CAZA	-	-	-	-	-	-
3.3 COMBUSTIBLES Y ENERGÍAS	-	-	-	-	-	-
3.4 MINERÍA, MANUFACTURAS Y CONSTRUCCIÓN	-	-	-	-	-	-
3.5 TRANSPORTE	-	-	-	-	-	-
3.6 COMLNICACIONES	-	-	-	-	-	-
3.7 TURISMO	-	-	-	-	-	-
3.8 CIENCIA, TECNOLOGÍA E INNOVACIÓN	-	-	-	-	-	-
3.9 OTRAS INDUSTRIAS Y OTROS ASUNTOS ECONÓMICOS	-	-	-	-	-	-
4. OTRAS NO CLASIFICADAS EN FUNCIONES ANTERIORES	-	-	-	-	-	-
4.1 TRANSACCIONES DE LA DEUDA PÚBLICA/COSTO FINANCIERO DE LA DEUDA	-	-	-	-	-	-
4.2 TRANSFERENCIAS, PARTICIPACIONES Y APORTACIONES ENTRE DIFERENTES NIVELES Y ORDENES DE GOBIERNO	-	-	-	-	-	-
4.3 SANEAMIENTO DEL SISTEMA FINANCIERO	-	-	-	-	-	-
4.4 ADEUDOS DE EJERCICIOS FISCALES ANTERIORES	-	-	-	-	-	-
<b>TOTAL GENERAL</b>	<b>29,733,729.00</b>	<b>7,649,517.79</b>	<b>37,383,246.79</b>	<b>19,023,062.26</b>	<b>18,643,835.60</b>	<b>18,360,164.53</b>

C. Fabián Valdivia Pérez  
Director General

C. Gina Paola Armas Couary  
Coordinadora Administrativa