


## INSTITUTO MUNICIPAL DE ARTE Y CULTURA DE PUEBLA ESTADO DE SITUACIÓN FINANCIERA


**AL 31 DE OCTUBRE DE 2022**

(Cifras en pesos)

Concepto	2022	2021	Concepto	2022	2021
<b>ACTIVO</b>			<b>PASIVO</b>		
<b>Activo Circulante</b>			<b>Pasivo Circulante</b>		
Efectivo y Equivalentes	10,238,602.06	2,066,684.91	Cuentas por Pagar a Corto Plazo	1,687,848.71	2,010,950.97
Derechos a Recibir Efectivo o Equivalentes	0.00	0.00	Documentos por Pagar a Corto Plazo	0.00	0.00
Derechos a Recibir Bienes o Servicios	0.00	0.00	Porción a Corto Plazo de la Deuda Pública a Largo Plazo	0.00	0.00
Inventarios	0.00	0.00	Títulos y Valores a Corto Plazo	0.00	0.00
Almacenes	0.00	0.00	Pasivos Diferidos a Corto Plazo	0.00	0.00
Estimación por Pérdida o Deterioro de Activos Circulantes	0.00	0.00	Fondos y Bienes de Terceros en Garantía y/o Administración a Corto Plazo	0.00	0.00
Otros Activos Circulantes	0.00	0.00	Provisiones a Corto Plazo	0.00	0.00
			Otros Pasivos a Corto Plazo	0.00	0.00
<b>Total de Activos Circulantes</b>	<b>10,238,602.06</b>	<b>2,066,684.91</b>	<b>Total de Pasivos Circulantes</b>	<b>1,687,848.71</b>	<b>2,010,950.97</b>
<b>Activo No Circulante</b>			<b>Pasivo No Circulante</b>		
Inversiones Financieras a Largo Plazo	0.00	0.00	Cuentas por Pagar a Largo Plazo	0.00	0.00
Derechos a Recibir Efectivo o Equivalentes a Largo Plazo	0.00	0.00	Documentos por Pagar a Largo Plazo	0.00	0.00
Bienes Inmuebles, Infraestructura y Construcciones en Proceso	0.00	0.00	Deuda Pública a Largo Plazo	0.00	0.00
Bienes Muebles	8,565,040.52	8,440,017.77	Pasivos Diferidos a Largo Plazo	0.00	0.00
Activos Intangibles	1,167,398.49	1,167,398.49	Fondos y Bienes de Terceros en Garantía y/o en Administración a Largo Plazo	0.00	0.00
Depreciación, Deterioro y Amortización Acumulada de Bienes	-7,156,106.44	-6,339,651.61	Provisiones a Largo Plazo	0.00	0.00
Activos Diferidos	0.00	0.00			
Estimación por Pérdida o Deterioro de Activos no Circulantes	0.00	0.00	<b>Total de Pasivos No Circulantes</b>	<b>0.00</b>	<b>0.00</b>
Otros Activos no Circulantes	0.00	0.00			
<b>Total de Activos No Circulantes</b>	<b>2,576,332.57</b>	<b>3,267,764.65</b>	<b>Total del Pasivo</b>	<b>1,687,848.71</b>	<b>2,010,950.97</b>
<b>Total del Activo</b>	<b>12,814,934.63</b>	<b>5,334,449.56</b>	<b>HACIENDA PÚBLICA/PATRIMONIO</b>		
			<b>Hacienda Pública/Patrimonio Contribuido</b>	<b>2,754,429.90</b>	<b>2,754,429.90</b>
			Aportaciones	0.00	0.00
			Donaciones de Capital	160,886.94	160,886.94
			Actualización de la Hacienda Pública/Patrimonio	2,593,542.96	2,593,542.96
			<b>Hacienda Pública/Patrimonio Generado</b>	<b>8,372,656.02</b>	<b>569,068.69</b>
			Resultados del Ejercicio (Ahorro/ Desahorro)	7,803,537.33	-691,007.95
			Resultados de Ejercicios Anteriores	569,068.69	1,260,076.64
			Revalúos	0.00	0.00
			Reservas	0.00	0.00
			Rectificaciones de Resultados de Ejercicios Anteriores	0.00	0.00
			<b>Exceso o Insuficiencia en la Actualización de la Hacienda Pública/Patrimonio</b>	<b>0.00</b>	<b>0.00</b>
			Resultado por Posición Monetaria	0.00	0.00
			Resultado por Tenencia de Activos no Monetarios	0.00	0.00
			<b>Total Hacienda Pública/Patrimonio</b>	<b>11,127,085.92</b>	<b>3,323,498.59</b>
			<b>Total del Pasivo y Hacienda Pública/Patrimonio</b>	<b>12,814,934.63</b>	<b>5,334,449.56</b>

Bajo protesta de decir verdad declaramos que los Estados Financieros y sus notas, son razonablemente correctos y son responsabilidad del emisor.


  
C. Fabián Valdivia Pérez  
Director General

  
C. Gina Paola Armas Couary  
Coordinadora Administrativa

INSTITUTO MUNICIPAL DE ARTE Y CULTURA DE PUEBLA		
Estado de Actividades		
Del 1 de enero al 31 de Octubre de 2022		
(Cifras en pesos)		
	2022	2021
<b>INGRESOS Y OTROS BENEFICIOS</b>		
<b>Ingresos de la Gestión:</b>	<b>549.40</b>	<b>30,757.13</b>
Impuestos	0.00	0.00
Cuotas y Aportaciones de Seguridad Social	0.00	0.00
Contribuciones de Mejoras	0.00	0.00
Derechos	0.00	0.00
Productos	549.40	30,757.13
Aprovechamientos	0.00	0.00
Ingresos por Venta de Bienes y Servicios	0.00	0.00
<b>Participaciones, Aportaciones, Convenios, Incentivos Derivados de la Colaboración Fiscal, Fondos Distintos de Aportaciones, Transferencias, Asignaciones, Subsidios y Subvenciones, y Pensiones y Jubilaciones</b>	<b>30,488,416.00</b>	<b>34,464,837.00</b>
Participaciones, Aportaciones, Convenios, Incentivos Derivados de la Colaboración Fiscal y Fondos Distintos de Aportaciones	0.00	71,108.00
Transferencias, Asignaciones, Subsidios y Subvenciones, y Pensiones y Jubilaciones	30,488,416.00	34,393,729.00
<b>Otros Ingresos y Beneficios</b>	<b>0.00</b>	<b>0.00</b>
Ingresos Financieros	0.00	0.00
Incremento por Variación de Inventarios	0.00	0.00
Disminución del Exceso de Estimaciones por Pérdida o Deterioro u Obsolescencia	0.00	0.00
Disminución del Exceso de Provisiones	0.00	0.00
Otros Ingresos y Beneficios Varios	0.00	0.00
<b>Total de Ingresos y Otros Beneficios</b>	<b>30,488,965.40</b>	<b>34,495,594.13</b>
<b>GASTOS Y OTRAS PÉRDIDAS</b>		
<b>Gastos de Funcionamiento</b>	<b>20,957,089.99</b>	<b>31,303,052.63</b>
Servicios Personales	11,061,240.38	15,769,993.00
Materiales y Suministros	1,366,997.94	926,966.46
Servicios Generales	8,528,851.67	14,606,093.17
<b>Transferencia, Asignaciones, Subsidios y Otras Ayudas</b>	<b>911,833.25</b>	<b>2,778,880.88</b>
Transferencias Internas y Asignaciones al Sector Público	0.00	0.00
Transferencias al Resto del Sector Público	0.00	0.00
Subsidios y Subvenciones	0.00	0.00
Ayudas Sociales	911,833.25	2,778,880.88
Pensiones y Jubilaciones	0.00	0.00
Transferencias a Fideicomisos, Mandatos y Contratos Análogos	0.00	0.00
Transferencias a la Seguridad Social	0.00	0.00
Donativos	0.00	0.00
Transferencias al Exterior	0.00	0.00
<b>Participaciones y Aportaciones</b>	<b>0.00</b>	<b>0.00</b>
Participaciones	0.00	0.00
Aportaciones	0.00	0.00
Convenios	0.00	0.00
<b>Intereses, Comisiones y Otros Gastos de la Deuda Pública</b>	<b>0.00</b>	<b>0.00</b>
Intereses de la Deuda Pública	0.00	0.00
Comisiones de la Deuda Pública	0.00	0.00
Gastos de la Deuda Pública	0.00	0.00
Costo por Coberturas	0.00	0.00
Apoyos Financieros	0.00	0.00
<b>Otros Gastos y Pérdidas Extraordinarias</b>	<b>816,454.83</b>	<b>1,104,668.57</b>
Estimaciones, Depreciaciones, Deterioros, Obsolescencia y Amortizaciones	816,454.83	1,104,668.57
Provisiones	0.00	0.00
Disminución de Inventarios	0.00	0.00
Aumento por Insuficiencia de Estimaciones por Pérdida o Deterioro y Obsolescencia	0.00	0.00
Aumento por Insuficiencia de Provisiones	0.00	0.00
Otros Gastos	0.00	0.00
<b>Inversión Pública</b>	<b>0.00</b>	<b>0.00</b>
Inversión Pública no Capitalizable	0.00	0.00
<b>Total de Gastos y Otras Pérdidas</b>	<b>22,685,378.07</b>	<b>35,186,602.08</b>
<b>Resultados del Ejercicio (Ahorro/Desahorro)</b>	<b>7,803,587.33</b>	<b>-691,007.95</b>

Bajo protesta de decir verdad declaramos que los Estados Financieros y sus notas, son razonablemente correctos y son responsabilidad del emisor

  
C. Fabián Valdivia Pérez  
Director General

  
C. Gina Paola Armas Couary  
Coordinadora Administrativa

<b>INSTITUTO MUNICIPAL DE ARTE Y CULTURA DE PUEBLA</b>					
<b>Estado de Variación en la Hacienda Pública</b>					
Del 1 de enero al 31 de Octubre de 2022					
(Cifras en pesos)					
Concepto	Hacienda Pública / Patrimonio Contribuido	Hacienda Pública / Patrimonio Generado de Ejercicios Anteriores	Hacienda Pública / Patrimonio Generado del Ejercicio	Exceso o Insuficiencia en la Actualización de la Hacienda Pública / Patrimonio	Total
<b>Hacienda Pública/Patrimonio Contribuido Neto de 2021</b>	<b>2,754,429.90</b>				<b>2,754,429.90</b>
Aportaciones	0.00				0.00
Donaciones de Capital	160,886.94				160,886.94
Actualización de la Hacienda Pública / Patrimonio	2,593,542.96				2,593,542.96
<b>Hacienda Pública/Patrimonio Generado Neto de 2021</b>		<b>1,260,076.64</b>	<b>691,007.95</b>		<b>569,068.69</b>
Resultados del Ejercicio (Ahorro/Desahorro)			691,007.95		691,007.95
Resultados de Ejercicios Anteriores		1,260,076.64			1,260,076.64
Revalúos		0.00			0.00
Reservas		0.00			0.00
Rectificaciones de Resultados de Ejercicios Anteriores		0.00			0.00
<b>Exceso o Insuficiencia en la Actualización de la Hacienda Pública/Patrimonio Neto de 2021</b>					
Resultado por Posición Monetaria				0.00	0.00
Resultado por Tenencia de Activos no Monetarios				0.00	0.00
<b>Hacienda Pública/Patrimonio Neto Final de 2021</b>	<b>2,754,429.90</b>	<b>1,260,076.64</b>	<b>691,007.95</b>	<b>0.00</b>	<b>3,323,498.59</b>
<b>Cambios en la Hacienda Pública/Patrimonio Contribuido Neto de 2022</b>	<b>0.00</b>				<b>0.00</b>
Aportaciones	0.00				0.00
Donaciones de Capital	0.00				0.00
Actualización de la Hacienda Pública / Patrimonio	0.00				0.00
<b>Variaciones de la Hacienda Pública/Patrimonio Generado Neto de 2022</b>		<b>691,007.95</b>	<b>8,494,595.28</b>		<b>7,803,587.33</b>
Resultados del Ejercicio (Ahorro/Desahorro)			7,803,587.33		7,803,587.33
Resultados de Ejercicios Anteriores		691,007.95	691,007.95		-
Revalúos			0.00		0.00
Reserva			0.00		0.00
Rectificaciones de Resultados de Ejercicios Anteriores			0.00		0.00
<b>Cambios en el Exceso o Insuficiencia en la Actualización de la Hacienda Pública/Patrimonio Neto de 2022</b>					
Resultado por Posición Monetaria				0.00	0.00
Resultado por Tenencia de Activos no Monetarios				0.00	0.00
<b>Hacienda Pública/Patrimonio Neto Final de 2022</b>	<b>2,754,429.90</b>	<b>569,068.69</b>	<b>7,803,587.33</b>	<b>0.00</b>	<b>11,127,085.92</b>

Bajo protesta de decir verdad declaramos que los Estados Financieros y sus notas, son razonablemente correctos y son responsabilidad del emisor.


  
C. Fabián Valderrama Pérez  
Director General

  
C. Gina Paola Armas Couary  
Coordinadora Administrativa



<b>INSTITUTO MUNICIPAL DE ARTE Y CULTURA DE PUEBLA</b>		
<b>Estado de Cambios en la Situación Financiera</b>		
<b>Del 1 de enero al 31 de Octubre de 2022</b>		
<b>(Cifras en pesos)</b>		
	<b>Origen</b>	<b>Aplicación</b>
<b>ACTIVO</b>	<b>0.00</b>	<b>7,480,485.07</b>
<b>Activo Circulante</b>	<b>0.00</b>	<b>8,171,917.15</b>
Efectivo y Equivalentes	0.00	8,171,917.15
Derechos a Recibir Efectivo o Equivalentes	0.00	0.00
Derechos a Recibir Bienes o Servicios	0.00	0.00
Inventarios	0.00	0.00
Almacenes	0.00	0.00
Estimación por Pérdida o Deterioro de Activos Circulantes	0.00	0.00
Otros Activos Circulantes	0.00	0.00
<b>Activo No Circulante</b>	<b>816,454.83</b>	<b>125,022.75</b>
Inversiones Financieras a Largo Plazo	0.00	0.00
Derechos a Recibir Efectivo o Equivalentes a Largo Plazo	0.00	0.00
Bienes Inmuebles, Infraestructura y Construcciones en Proceso	0.00	0.00
Bienes Muebles	0.00	125,022.75
Activos Intangibles	0.00	0.00
Depreciación, Deterioro y Amortización Acumulada de Bienes	816,454.83	0.00
Activos Diferidos	0.00	0.00
Estimación por Pérdida o Deterioro de Activos no Circulantes	0.00	0.00
Otros Activos no Circulantes	0.00	0.00
<b>PASIVO</b>	<b>0.00</b>	<b>323,102.26</b>
<b>Pasivo Circulante</b>	<b>0.00</b>	<b>323,102.26</b>
Cuentas por Pagar a Corto Plazo	0.00	323,102.26
Documentos por Pagar a Corto Plazo	0.00	0.00
Porción a Corto Plazo de la Deuda Pública a Largo Plazo	0.00	0.00
Títulos y Valores a Corto Plazo	0.00	0.00
Pasivos Diferidos a Corto Plazo	0.00	0.00
Fondos y Bienes de Terceros en Garantía y/o Administración a Corto Plazo	0.00	0.00
Provisiones a Corto Plazo	0.00	0.00
Otros Pasivos a Corto Plazo	0.00	0.00
<b>Pasivo No Circulante</b>	<b>0.00</b>	<b>0.00</b>
Cuentas por Pagar a Largo Plazo	0.00	0.00
Documentos por Pagar a Largo Plazo	0.00	0.00
Deuda Pública a Largo Plazo	0.00	0.00
Pasivos Diferidos a Largo Plazo	0.00	0.00
Fondos y Bienes de Terceros en Garantía y/o en Administración a Largo Plazo	0.00	0.00
Provisiones a Largo Plazo	0.00	0.00
<b>HACIENDA PUBLICA/PATRIMONIO</b>	<b>7,803,587.33</b>	<b>0.00</b>
<b>Hacienda Pública/Patrimonio Contribuido</b>	<b>0.00</b>	<b>0.00</b>
Aportaciones	0.00	0.00
Donaciones de Capital	0.00	0.00
Actualización de la Hacienda Pública/Patrimonio	0.00	0.00
<b>Hacienda Pública/Patrimonio Generado</b>	<b>8,494,595.28</b>	<b>691,007.95</b>
Resultados del Ejercicio (Ahorro/ Desahorro)	8,494,595.28	0.00
Resultados de Ejercicios Anteriores	0.00	691,007.95
Revalúos	0.00	0.00
Reservas	0.00	0.00
Rectificaciones de Resultados de Ejercicios Anteriores	0.00	0.00
<b>Exceso o Insuficiencia en la Actualización de la Hacienda Pública/Patrimonio</b>	<b>0.00</b>	<b>0.00</b>
Resultado por Posición Monetaria	0.00	0.00
Resultado por Tenencia de Activos no Monetarios	0.00	0.00

Bajo protesta de decir verdad declaramos que los Estados Financieros y sus notas, son razonablemente correctos y son responsabilidad del emisor.

  
C. Fabián Valderrama Pérez  
Director General

  
C. Gina Paola Armas Couary  
Coordinadora Administrativa

INSTITUTO MUNICIPAL DE ARTE Y CULTURA DE PUEBLA		
Estado de Flujos de Efectivo		
Del 1 de enero al 31 de Octubre de 2022		
(Cifras en pesos)		
Concepto	2022	2021
<b>Flujos de Efectivo de las Actividades de Operación</b>		
<b>Origen</b>	<b>30,488,965.40</b>	<b>34,501,594.13</b>
Impuestos	0.00	0.00
Cuotas y Aportaciones de Seguridad Social	0.00	0.00
Contribuciones de mejoras	0.00	0.00
Derechos	0.00	0.00
Productos	549.40	30,757.13
Aprovechamientos	0.00	0.00
Ingresos por Venta de Bienes y Prestación de Servicios	0.00	0.00
Participaciones, Aportaciones, Convenios, Incentivos Derivados de la Colaboración Fiscal y Fondos Distintos de Aportaciones	0.00	71,108.00
Transferencias, Asignaciones, Subsidios y Subvenciones, y Pensiones y Jubilaciones	30,488,416.00	34,393,729.00
Otros Orígenes de Operación	0.00	6,000.00
<b>Aplicación</b>	<b>21,868,923.24</b>	<b>34,081,933.51</b>
Servicios Personales	10,624,777.79	14,140,601.01
Materiales y Suministros	1,366,997.94	926,966.46
Servicios Generales	8,495,594.07	14,436,138.23
Transferencias Internas y Asignaciones al Sector Público	911,833.25	0.00
Transferencias al resto del Sector Público	0.00	0.00
Subsidios y Subvenciones	0.00	0.00
Ayudas Sociales	911,833.25	2,778,880.88
Pensionamientos y Jubilaciones	0.00	0.00
Transferencias a Fideicomisos, Mandatos y Contratos Análogos	0.00	0.00
Transferencias a la Seguridad Social	0.00	0.00
Donativos	0.00	0.00
Transferencias al Exterior	0.00	0.00
Participaciones	0.00	0.00
Aportaciones	0.00	0.00
Convenios	0.00	0.00
Otras Aplicaciones de Operación	469,720.19	1,799,346.93
<b>Flujos Netos de Efectivo por Actividades de Operación</b>	<b>8,620,042.16</b>	<b>419,660.62</b>
<b>Flujos de Efectivo de las Actividades de Inversión</b>		
<b>Origen</b>	<b>0.00</b>	<b>0.00</b>
Bienes Inmuebles, Infraestructura y Construcciones en Proceso	0.00	0.00
Bienes Muebles	0.00	0.00
Otros Orígenes de Inversión	0.00	0.00
<b>Aplicación</b>	<b>125,022.75</b>	<b>413,029.59</b>
Bienes Inmuebles, Infraestructura y Construcciones en Proceso	0.00	0.00
Bienes Muebles	125,022.75	374,053.59
Otras Aplicaciones de Inversión	0.00	38,976.00
<b>Flujos Netos de Efectivo por Actividades de Inversión</b>	<b>-125,022.75</b>	<b>-413,029.59</b>
<b>Flujo de Efectivo de las Actividades de Financiamiento</b>		
<b>Origen</b>	<b>0.00</b>	<b>803,365.47</b>
Endeudamiento Neto	0.00	0.00
Interno	0.00	0.00
Externo	0.00	0.00
Otros Orígenes de Financiamiento	0.00	803,365.47
<b>Aplicación</b>	<b>323,102.26</b>	<b>0.00</b>
Servicios de la Deuda	0.00	0.00
Interno	0.00	0.00
Externo	0.00	0.00
Otras Aplicaciones de Financiamiento	323,102.26	0.00
<b>Flujos netos de Efectivo por Actividades de Financiamiento</b>	<b>-323,102.26</b>	<b>803,365.47</b>
<b>Incremento/Disminución Neta en el Efectivo y Equivalentes al Efectivo</b>	<b>8,171,917.15</b>	<b>809,996.50</b>
<b>Efectivo y Equivalentes al Efectivo al Inicio del Ejercicio</b>	<b>2,066,684.91</b>	<b>1,256,688.41</b>
<b>Efectivo y Equivalentes al Efectivo al Final del Ejercicio</b>	<b>10,238,602.06</b>	<b>2,066,684.91</b>

Bajo protesta de decir verdad declaramos que los Estados Financieros y sus notas, son razonablemente correctos y son responsabilidad del emisor.


  
C. Fabián Valdía Pérez  
Director General

  
C. Gina Paola Armas Couary  
Coordinadora Administrativa




INSTITUTO MUNICIPAL DE ARTE Y CULTURA DE PUEBLA					
Estado Analítico del Activo					
Del 1 de enero al 31 de Octubre de 2022					
(Cifras en pesos)					
Concepto	Saldo Inicial	Cargos del Periodo	Abonos del Periodo	Saldo Final	Variación del Periodo
<b>ACTIVO</b>	<b>5,334,449.56</b>	<b>61,396,061.99</b>	<b>53,915,576.92</b>	<b>12,814,934.63</b>	<b>7,480,485.07</b>
<i>Activo Circulante</i>	<b>2,066,684.91</b>	<b>61,271,039.24</b>	<b>53,099,122.09</b>	<b>10,238,602.06</b>	<b>8,171,917.15</b>
Efectivo y Equivalentes	2,066,684.91	30,684,068.05	22,512,150.90	10,238,602.06	8,171,917.15
Derechos a Recibir Efectivo o Equivalentes	0.00	30,586,971.19	30,586,971.19	0.00	0.00
Derechos a Recibir Bienes o Servicios	0.00	0.00	0.00	0.00	0.00
Inventarios	0.00	0.00	0.00	0.00	0.00
Almacenes	0.00	0.00	0.00	0.00	0.00
Estimación por Pérdida o Deterioro de Activos Circulantes	0.00	0.00	0.00	0.00	0.00
Otros Activos Circulantes	0.00	0.00	0.00	0.00	0.00
<i>Activo No Circulante</i>	<b>3,267,764.65</b>	<b>125,022.75</b>	<b>816,454.83</b>	<b>2,576,332.57</b>	<b>-691,432.08</b>
Inversiones Financieras a Largo Plazo	0.00	0.00	0.00	0.00	0.00
Derechos a Recibir Efectivo o Equivalentes a Largo Plazo	0.00	0.00	0.00	0.00	0.00
Bienes Inmuebles, Infraestructura y Construcciones en Proceso	0.00	0.00	0.00	0.00	0.00
Bienes Muebles	8,440,017.77	125,022.75	0.00	8,565,040.52	125,022.75
Activos Intangibles	1,167,398.49	0.00	0.00	1,167,398.49	0.00
Depreciación, Deterioro y Amortización Acumulada de Bienes	-6,339,651.61	0.00	816,454.83	-7,156,106.44	-816,454.83
Activos Diferidos	0.00	0.00	0.00	0.00	0.00
Estimación por Pérdida o Deterioro de Activos no Circulantes	0.00	0.00	0.00	0.00	0.00
Otros Activos no Circulantes	0.00	0.00	0.00	0.00	0.00

Bajo protesta de decir verdad declaramos que los Estados Financieros y sus notas, son razonablemente correctos y son responsabilidad del emisor.



C. Fabián Valdivia Pérez  
Director General



C. Gina Paola Armas Couary  
Coordinadora Administrativa

INSTITUTO MUNICIPAL DE ARTE Y CULTURA DE PUEBLA

Estado Analítico de la Deuda y Otros Pasivos


Del 1 de enero al 31 de Octubre de 2022

(Cifras en Pesos)

Denominación de las Deudas	Moneda de Contratación	Institución o País Acreedor	Saldo Inicial del Periodo	Saldo Final del Periodo
<b>DEUDA PÚBLICA</b>				
<b>Corto Plazo</b>				
<b>Deuda Interna</b>			<b>0.00</b>	<b>0.00</b>
Instituciones de Crédito			0.00	0.00
Títulos y Valores			0.00	0.00
Arrendamientos Financieros			0.00	0.00
<b>Deuda Externa</b>			<b>0.00</b>	<b>0.00</b>
Organismos Financieros Internacionales			0.00	0.00
Deuda Bilateral			0.00	0.00
Títulos y Valores			0.00	0.00
Arrendamientos Financieros			0.00	0.00
<b>Subtotal de Deuda Pública a Corto Plazo</b>			<b>0.00</b>	<b>0.00</b>
<b>Largo Plazo</b>				
<b>Deuda Interna</b>			<b>0.00</b>	<b>0.00</b>
Instituciones de Crédito			0.00	0.00
Títulos y Valores			0.00	0.00
Arrendamientos Financieros			0.00	0.00
<b>Deuda Externa</b>			<b>0.00</b>	<b>0.00</b>
Organismos Financieros Internacionales			0.00	0.00
Deuda Bilateral			0.00	0.00
Títulos y Valores			0.00	0.00
Arrendamientos Financieros			0.00	0.00
<b>Subtotal de Deuda Pública a Largo Plazo</b>			<b>0.00</b>	<b>0.00</b>
<b>Total de Otros Pasivos</b>			<b>2,010,950.97</b>	<b>1,687,848.71</b>
<b>Total de Deuda Pública y Otros Pasivos</b>			<b>2,010,950.97</b>	<b>1,687,848.71</b>

Bajo protesta de decir verdad declaramos que los Estados Financieros y sus Notas son razonablemente correctos y responsabilidad del emisor

  
C. Fabián Valdivia Pérez  
Director General

  
C. Gina Paola Armas Couary  
Coordinadora Administrativa