

CLAVE:  
SUJETO DE REVISIÓN:

'95/04

INSTITUTO MUNICIPAL DE ARTE Y CULTURA DE PUEBLA

**ESTADO DE SITUACIÓN FINANCIERA  
AL 30 DE NOVIEMBRE DE 2021**

ACTIVO	2021	2020	PASIVO	2021	2020
<b>Activo Circulante</b>			<b>Pasivo Circulante</b>		
Efectivo y Equivalentes	2,371,635.34	1,256,688.41	Cuentas por Pagar a Corto Plazo	622,955.88	1,207,585.50
Derechos a Recibir Efectivo o Equivalentes	6,876.76	0.00	Documentos por Pagar a Corto Plazo	0.00	0.00
Derechos a Recibir Bienes o Servicios	0.00	0.00	Porción a Corto Plazo de la Deuda Pública a Largo Plazo	0.00	0.00
Inventarios	0.00	0.00	Títulos y Valores a Corto Plazo	0.00	0.00
Almacenes	0.00	0.00	Pasivos Diferidos a Corto Plazo	0.00	0.00
Estimación por Pérdida o Deterioro de Activos Circulantes	0.00	0.00	Fondos y Bienes de Terceros en Garantía y/o Administración a Corto Plazo	0.00	0.00
Otros Activos Circulantes	0.00	0.00	Provisiones a Corto Plazo	0.00	0.00
			Otros Pasivos a Corto Plazo	0.00	0.00
<b>Total de Activos Circulantes</b>	<b>2,378,512.10</b>	<b>1,256,688.41</b>	<b>Total de Pasivos Circulantes</b>	<b>622,955.88</b>	<b>1,207,585.50</b>
<b>Activo No Circulante</b>			<b>Pasivo No Circulante</b>		
Inversiones Financieras a Largo Plazo	0.00	0.00	Cuentas por Pagar a Largo Plazo	0.00	0.00
Derechos a Recibir Efectivo o Equivalentes a Largo Plazo	0.00	0.00	Documentos por Pagar a Largo Plazo	0.00	0.00
Bienes Inmuebles, Infraestructura y Construcciones en Proceso	0.00	0.00	Deuda Pública a Largo Plazo	0.00	0.00
Bienes Muebles	8,180,073.30	7,806,019.71	Pasivos Diferidos a Largo Plazo	0.00	0.00
Activos Intangibles	1,167,398.49	1,128,422.49	Fondos y Bienes de Terceros en Garantía y/o en Administración a Largo Plazo	0.00	0.00
Depreciación, Deterioro y Amortización Acumulada de Bienes	-6,044,242.04	-5,112,231.48	Provisiones a Largo Plazo	0.00	0.00
Activos Diferidos	0.00	0.00	<b>Total de Pasivos No Circulantes</b>	<b>0.00</b>	<b>0.00</b>
Estimación por Pérdida o Deterioro de Activos no Circulantes	0.00	0.00			
Otros Activos no Circulantes	0.00	0.00			
<b>Total de Activos No Circulantes</b>	<b>3,303,229.75</b>	<b>3,822,210.72</b>	<b>Total del Pasivo</b>	<b>622,955.88</b>	<b>1,207,585.50</b>
<b>Total del Activo</b>	<b>5,681,741.85</b>	<b>5,078,899.13</b>	<b>HACIENDA PÚBLICA/PATRIMONIO</b>		
			Hacienda Pública/Patrimonio Contribuido	2,494,485.43	2,494,485.43
			Aportaciones	0.00	0.00
			Donaciones de Capital	160,886.94	160,886.94
			Actualización de la Hacienda Pública/Patrimonio	2,333,598.49	2,333,598.49
			<b>Hacienda Pública/Patrimonio Generado</b>	<b>2,564,300.54</b>	<b>1,376,828.20</b>
			Resultados del Ejercicio (Ahorro/ Desahorro)	1,181,472.34	188,033.76
			Resultados de Ejercicios Anteriores	1,382,828.20	1,188,794.44
			Revalúos	0.00	0.00
			Reservas	0.00	0.00
			Rectificaciones de Resultados de Ejercicios Anteriores	0.00	0.00
			Exceso o Insuficiencia en la Actualización de la Hacienda Pública/Patrimonio	0.00	0.00
			Resultado por Posición Monetaria	0.00	0.00
			Resultado por Tenencia de Activos no Monetarios	0.00	0.00
			<b>Total Hacienda Pública/Patrimonio</b>	<b>5,058,785.97</b>	<b>3,871,313.63</b>
			<b>Total del Pasivo y Hacienda Pública/Patrimonio</b>	<b>5,681,741.85</b>	<b>5,078,899.13</b>

Bajo protesta de decir verdad declaramos que los Estados Financieros y sus notas, son razonablemente correctos y son responsabilidad del emisor.

C. Fabián Valderrama Pérez  
Director General

C. Gladys Armas Couary  
Subdirectora Administrativa

CLAVE:

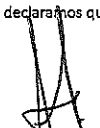
'95/04


SUJETO DE REVISIÓN: INSTITUTO MUNICIPAL DE ARTE Y CULTURA DE PUEBLA

<b>Estado de Actividades</b>		
<b>Al 30 de noviembre de 2021</b>		
	<b>2021</b>	<b>2020</b>
<b>INGRESOS Y OTROS BENEFICIOS</b>		
<b>Ingresos de la Gestión:</b>	<b>30,713.33</b>	<b>44,912.81</b>
Impuestos	0.00	0.00
Cuotas y Aportaciones de Seguridad Social	0.00	0.00
Contribuciones de Mejoras	0.00	0.00
Derechos	0.00	0.00
Productos de Tipo Corriente	30,713.33	27,412.80
Aprovechamientos de Tipo Corriente	0.00	0.00
Ingresos por Venta de Bienes y Servicios	0.00	17,500.01
Ingresos no Comprendidos en las Fracciones de la Ley de Ingresos Causados en Ejercicios Fiscales Anteriores Pendientes de Liquidación o Pago		
<b>Participaciones, Aportaciones, Transferencias, Asignaciones, Subsidios y Otras Ayudas</b>	<b>32,682,756.00</b>	<b>28,889,302.04</b>
Participaciones y Aportaciones	0.00	0.00
Transferencia, Asignaciones, Subsidios y Otras Ayudas	32,682,756.00	28,889,302.04
<b>Otros Ingresos y Beneficios</b>	<b>0.00</b>	<b>0.00</b>
Ingresos Financieros	0.00	0.00
Incremento por Variación de Inventarios	0.00	0.00
Disminución del Exceso de Estimaciones por Pérdida o Deterioro u Obsolescencia	0.00	0.00
Disminución del Exceso de Provisiones	0.00	0.00
Otros Ingresos y Beneficios Varios	0.00	0.00
<b>Total de Ingresos y Otros Beneficios</b>	<b>32,713,469.33</b>	<b>28,934,214.85</b>
<b>GASTOS Y OTRAS PÉRDIDAS</b>		
<b>Gastos de Funcionamiento</b>	<b>27,821,105.55</b>	<b>24,619,092.26</b>
Servicios Personales	13,175,663.73	15,163,454.00
Materiales y Suministros	829,137.15	1,006,717.73
Servicios Generales	13,816,304.67	8,448,920.53
Transferencia, Asignaciones, Subsidios y Otras Ayudas	2,778,880.88	3,308,962.72
Transferencias Internas y Asignaciones al Sector Público	0.00	0.00
Transferencias al Resto del Sector Público	0.00	0.00
Subsidios y Subvenciones	0.00	0.00
Ayudas Sociales	2,778,880.88	3,308,962.72
Pensiones y Jubilaciones	0.00	0.00
Transferencias a Fideicomisos, Mandatos y Contratos Análogos	0.00	0.00
Transferencias a la Seguridad Social	0.00	0.00
Donativos	0.00	0.00
Transferencias al Exterior	0.00	0.00
Participaciones y Aportaciones	0.00	0.00
Participaciones	0.00	0.00
Aportaciones	0.00	0.00
Convenios	0.00	0.00
Intereses, Comisiones y Otros Gastos de la Deuda Pública	0.00	0.00
Intereses de la Deuda Pública	0.00	0.00
Comisiones de la Deuda Pública	0.00	0.00
Gastos de la Deuda Pública	0.00	0.00
Costo por Coberturas	0.00	0.00
Apoyos Financieros	0.00	0.00
Otros Gastos y Pérdidas Extraordinarias	932,010.56	818,126.11
Estimaciones, Depreciaciones, Deterioros, Obsolescencia y Amortizaciones	932,010.56	818,126.11
Provisiones	0.00	0.00
Disminución de Inventarios	0.00	0.00
Aumento por Insuficiencia de Estimaciones por Pérdida o Deterioro y Obsolescencia	0.00	0.00
Aumento por Insuficiencia de Provisiones	0.00	0.00
Otros Gastos	0.00	0.00
Inversión Pública	0.00	0.00
Inversión Pública no Capitalizable	0.00	0.00
<b>Total de Gastos y Otras Pérdidas</b>	<b>31,531,996.99</b>	<b>28,746,181.09</b>
<b>Resultados del Ejercicio (Ahorro/Desahorro)</b>	<b>1,181,472.34</b>	<b>188,033.76</b>

\*No se incluyen: Utilidades e Intereses. Por regla de presentación se revelan como Ingresos Financieros.

Bajo protesta de decir verdad declaramos que los Estados Financieros y sus notas, son razonablemente correctos y son responsabilidad del emisor

  
C. Fabián Valdívía Pérez  
Director General

  
C. Gina Patricia Armas Couary  
Subdirectora Administrativa

CLAVE:


'95/04


SUJETO DE REVISIÓN:

INSTITUTO MUNICIPAL DE ARTE Y CULTURA DE PUEBLA

Estado de Variación en la Hacienda Pública					
Del 1 de enero al 30 de noviembre de 2021					
Concepto	Hacienda Pública / Patrimonio Contribuido	Hacienda Pública / Patrimonio Generado de Ejercicios Anteriores	Hacienda Pública / Patrimonio Generado del Ejercicio	Ajustes por Cambios de Valor	Total
Rectificaciones de Resultados de Ejercicios Anteriores					-
Patrimonio Neto Inicial Ajustado del Ejercicio	2,494,485.43	0.00	0.00	0.00	2,494,485.43
Aportaciones	0.00				0.00
Donaciones de Capital	160,886.94				160,886.94
Actualización de la Hacienda Pública / Patrimonio	2,333,598.49				2,333,598.49
Variaciones de la Hacienda Pública / Patrimonio Neto del Ejercicio	0.00	1,188,794.44	188,033.76	0.00	1,376,828.20
Resultados del Ejercicio (Ahorro/Desahorro)			188,033.76		188,033.76
Resultados de Ejercicios Anteriores		1,188,794.44			1,188,794.44
Revalúos		0.00			0.00
Reservas		0.00			0.00
Hacienda Pública / Patrimonio Neto Final del Ejercicio 2020	2,494,485.43	1,188,794.44	188,033.76	0.00	3,871,313.63
Cambio en la Hacienda Pública / Patrimonio Neto del Ejercicio 2021	0.00				0.00
Aportaciones					0.00
Donaciones de Capital					0.00
Actualización de la Hacienda Pública / Patrimonio					0.00
Variaciones de la Hacienda Pública / Patrimonio Neto del Ejercicio	0.00	194,033.76	993,438.58	0.00	1,187,472.34
Resultados del Ejercicio (Ahorro/Desahorro)			1,181,472.34		1,181,472.34
Resultados de Ejercicios Anteriores		194,033.76	-188,033.76		6,000.00
Revalúos			0.00		0.00
Reserva			0.00		0.00
Saldo Neto en la Hacienda Pública / Patrimonio 2021	2,494,485.43	1,382,828.20	1,181,472.34	-	5,058,785.97

Bajo protesta de decir verdad declaramos que los Estados Financieros y sus notas, son razonablemente correctos y son responsabilidad del emisor.


  
C. Fabián Valdivia Pérez  
Director General

  
C. Gina Paola Armas Couary  
Subdirectora Administrativa

CLAVE: '95/04  
SUJETO DE REVISIÓN: INSTITUTO MUNICIPAL DE ARTE Y CULTURA DE PUEBLA

<b>Estado de Cambios en la Situación Financiera</b>		
<b>Al 30 de noviembre de 2021</b>		
	Origen	Aplicación
<b>ACTIVO</b>	<b>0.00</b>	<b>602,842.72</b>
<i>Activo Circulante</i>	<b>0.00</b>	<b>1,121,823.69</b>
Efectivo y Equivalentes	0.00	1,114,946.93
Derechos a Recibir Efectivo o Equivalentes	0.00	6,876.76
Derechos a Recibir Bienes o Servicios	0.00	0.00
Inventarios	0.00	0.00
Almacenes	0.00	0.00
Estimación por Pérdida o Deterioro de Activos Circulantes	0.00	0.00
Otros Activos Circulantes	0.00	0.00
<i>Activo No Circulante</i>	<b>932,010.56</b>	<b>413,029.59</b>
Inversiones Financieras a Largo Plazo	0.00	0.00
Derechos a Recibir Efectivo o Equivalentes a Largo Plazo	0.00	0.00
Bienes Inmuebles, Infraestructura y Construcciones en Proceso	0.00	0.00
Bienes Muebles	0.00	374,053.59
Activos Intangibles	0.00	38,976.00
Depreciación, Deterioro y Amortización Acumulada de Bienes	932,010.56	0.00
Activos Diferidos	0.00	0.00
Estimación por Pérdida o Deterioro de Activos no Circulantes	0.00	0.00
Otros Activos no Circulantes	0.00	0.00
<b>PASIVO</b>	<b>0.00</b>	<b>584,629.62</b>
<i>Pasivo Circulante</i>	<b>0.00</b>	<b>584,629.62</b>
Cuentas por Pagar a Corto Plazo	0.00	584,629.62
Documentos por Pagar a Corto Plazo	0.00	0.00
Porción a Corto Plazo de la Deuda Pública a Largo Plazo	0.00	0.00
Títulos y Valores a Corto Plazo	0.00	0.00
Pasivos Diferidos a Corto Plazo	0.00	0.00
Fondos y Bienes de Terceros en Garantía y/o Administración a Corto Plazo	0.00	0.00
Provisiones a Corto Plazo	0.00	0.00
Otros Pasivos a Corto Plazo	0.00	0.00
<i>Pasivo No Circulante</i>	<b>0.00</b>	<b>0.00</b>
Cuentas por Pagar a Largo Plazo	0.00	0.00
Documentos por Pagar a Largo Plazo	0.00	0.00
Deuda Pública a Largo Plazo	0.00	0.00
Pasivos Diferidos a Largo Plazo	0.00	0.00
Fondos y Bienes de Terceros en Garantía y/o en Administración a Largo Plazo	0.00	0.00
Provisiones a Largo Plazo	0.00	0.00
<b>HACIENDA PÚBLICA/PATRIMONIO</b>	<b>1,187,472.34</b>	<b>0.00</b>
<i>Hacienda Pública/Patrimonio Contribuido</i>	<b>0.00</b>	<b>0.00</b>
Aportaciones	0.00	0.00
Donaciones de Capital	0.00	0.00
Actualización de la Hacienda Pública/Patrimonio	0.00	0.00
<i>Hacienda Pública/Patrimonio Generado</i>	<b>1,187,472.34</b>	<b>0.00</b>
Resultados del Ejercicio (Ahorro/ Desahorro)	993,438.58	0.00
Resultados de Ejercicios Anteriores	194,033.76	0.00
Revalúos	0.00	0.00
Reservas	0.00	0.00
Rectificaciones de Resultados de Ejercicios Anteriores	0.00	0.00
<i>Exceso o Insuficiencia en la Actualización de la Hacienda Pública/Patrimonio</i>	<b>0.00</b>	<b>0.00</b>
Resultado por Posición Monetaria	0.00	0.00
Resultado por Tenencia de Activos no Monetarios	0.00	0.00

Bajo protesta de decir verdad declaramos que los Estados Financieros y sus notas, son razonablemente correctos y son responsabilidad del emisor.

  
\_\_\_\_\_  
C. Fabián Valdívila Pérez  
Director General

  
\_\_\_\_\_  
C. Gina Paola Armas Couary  
Subdirectora Administrativa


CLAVE:


'95/04

SUJETO DE REVISIÓN: INSTITUTO MUNICIPAL DE ARTE Y CULTURA DE PUEBLA

<b>Estado de Flujos de Efectivo</b>		
<b>Del 1 de enero al 30 de noviembre de 2021</b>		
Concepto	2021	2020
<b>Flujos de Efectivo de las Actividades de Operación</b>		
<b>Origen</b>	<b>32,719,469.33</b>	<b>28,970,514.85</b>
Impuestos	0.00	0.00
Cuotas y Aportaciones de Seguridad Social	0.00	0.00
Contribuciones de mejoras	0.00	0.00
Derechos	0.00	0.00
Productos de Tipo Corriente	30,713.33	27,412.80
Aprovechamientos de Tipo Corriente	0.00	0.00
Ingresos por Venta de Bienes y Servicios	0.00	17,500.01
Ingresos no Comprendidos en las Fracciones de la Ley de Ingresos Causados en Ejercicios Fiscales Anteriores	0.00	0.00
Pendientes de Liquidación o Pago		
Participaciones y Aportaciones		
Transferencias, Asignaciones y Subsidios y Otras Ayudas	32,682,756.00	28,889,302.04
Otros Orígenes de Operación	6,000.00	36,300.00
<b>Aplicación</b>	<b>30,606,863.19</b>	<b>27,928,054.98</b>
Servicios Personales	12,819,258.53	15,163,454.00
Materiales y Suministros	829,137.15	1,006,717.73
Servicios Generales	13,776,394.67	8,448,920.53
Transferencias Internas y Asignaciones al Sector Público	2,778,880.88	0.00
Transferencias al resto del Sector Público	0.00	0.00
Subsidios y Subvenciones	0.00	0.00
Ayudas Sociales	2,778,880.88	3,308,962.72
Pensiones y Jubilaciones	0.00	0.00
Transferencias a Fideicomisos, Mandatos y Contratos Análogos	0.00	0.00
Transferencias a la Seguridad Social	0.00	0.00
Donativos	0.00	0.00
Transferencias al Exterior	0.00	0.00
Participaciones	0.00	0.00
Aportaciones	0.00	0.00
Convenios	0.00	0.00
Otras Aplicaciones de Operación	403,191.96	0.00
<b>Flujos Netos de Efectivo por Actividades de Operación</b>	<b>2,112,606.14</b>	<b>1,042,459.87</b>
<b>Flujos de Efectivo de las Actividades de Inversión</b>		
<b>Origen</b>	<b>0.00</b>	<b>0.00</b>
Bienes Inmuebles, Infraestructura y Construcciones en Proceso	0.00	0.00
Bienes Muebles	0.00	0.00
Otros Orígenes de Inversión	0.00	0.00
<b>Aplicación</b>	<b>413,029.59</b>	<b>1,001,909.59</b>
Bienes Inmuebles, Infraestructura y Construcciones en Proceso	0.00	0.00
Bienes Muebles	374,053.59	965,787.93
Otras Aplicaciones de inversión	38,976.00	36,121.66
<b>Flujos Netos de Efectivo por Actividades de Inversión</b>	<b>-413,029.59</b>	<b>-1,001,909.59</b>
<b>Flujo de Efectivo de las Actividades de Financiamiento</b>		
<b>Origen</b>	<b>0.00</b>	<b>2,088.00</b>
Endeudamiento Neto	0.00	0.00
Interno	0.00	0.00
Externo	0.00	0.00
Otros Orígenes de Financiamiento	0.00	2,088.00
<b>Aplicación</b>	<b>584,629.62</b>	<b>6,537,382.87</b>
Servicios de la Deuda	0.00	0.00
Interno	0.00	0.00
Externo	0.00	0.00
Otras Aplicaciones de Financiamiento	584,629.62	6,537,382.87
<b>Flujos netos de Efectivo por Actividades de Financiamiento</b>	<b>-584,629.62</b>	<b>-6,535,294.87</b>
<b>Incremento/Disminución Neta en el Efectivo y Equivalentes al Efectivo</b>	<b>1,114,946.93</b>	<b>-6,494,744.59</b>
<i>Efectivo y Equivalentes al Efectivo al Inicio del Ejercicio</i>	<i>1,256,688.41</i>	<i>7,751,433.00</i>
<i>Efectivo y Equivalentes al Efectivo al Final del Ejercicio</i>	<i>2,371,635.34</i>	<i>1,256,688.41</i>

Bajo protesta de decir verdad declaramos que los Estados Financieros y sus notas, son razonablemente correctos y son responsabilidad del emisor.

  
C. Fabián Valdivia Pérez  
Director General

  
C. Gina Paola Armas Couary  
Subdirectora Administrativa

CLAVE:


'95/04

SUJETO DE REVISIÓN:


INSTITUTO MUNICIPAL DE ARTE Y CULTURA DE PUEBLA

<b>Estado Analítico del Activo</b>					
<b>Al 30 de noviembre de 2021</b>					
<b>Concepto</b>	<b>Saldo Inicial</b>	<b>Cargos del Periodo</b>	<b>Abonos del Periodo</b>	<b>Saldo Final</b>	<b>Variación del Periodo</b>
<b>ACTIVO</b>	<b>5,078,899.13</b>	<b>386,092,444.15</b>	<b>385,489,601.43</b>	<b>5,681,741.85</b>	<b>602,842.72</b>
<i>Activo Circulante</i>	<b>1,256,688.41</b>	<b>385,679,414.56</b>	<b>384,557,590.87</b>	<b>2,378,512.10</b>	<b>1,121,823.69</b>
Efectivo y Equivalentes	1,256,688.41	357,647,839.58	356,532,892.65	2,371,635.34	1,114,946.93
Derechos a Recibir Efectivo o Equivalentes	0.00	28,031,574.98	28,024,698.22	6,876.76	6,876.76
Derechos a Recibir Bienes o Servicios	0.00	0.00	0.00	0.00	0.00
Inventarios	0.00	0.00	0.00	0.00	0.00
Almacenes	0.00	0.00	0.00	0.00	0.00
Estimación por Pérdida o Deterioro de Activos Circulantes	0.00	0.00	0.00	0.00	0.00
Otros Activos Circulantes	0.00	0.00	0.00	0.00	0.00
<i>Activo No Circulante</i>	<b>3,822,210.72</b>	<b>413,029.59</b>	<b>932,010.56</b>	<b>3,303,229.75</b>	<b>-518,980.97</b>
Inversiones Financieras a Largo Plazo	0.00	0.00	0.00	0.00	0.00
Derechos a Recibir Efectivo o Equivalentes a Largo Plazo	0.00	0.00	0.00	0.00	0.00
Bienes Inmuebles, Infraestructura y Construcciones en Proceso	0.00	0.00	0.00	0.00	0.00
Bienes Muebles	7,806,019.71	374,053.59	0.00	8,180,073.30	374,053.59
Activos Intangibles	1,128,422.49	38,976.00	0.00	1,167,398.49	38,976.00
Depreciación, Deterioro y Amortización Acumulada de Bienes	-5,112,231.48	0.00	932,010.56	-6,044,242.04	-932,010.56
Activos Diferidos	0.00	0.00	0.00	0.00	0.00
Estimación por Pérdida o Deterioro de Activos no Circulantes	0.00	0.00	0.00	0.00	0.00
Otros Activos no Circulantes	0.00	0.00	0.00	0.00	0.00

Bajo protesta de decir verdad declaramos que los Estados Financieros y sus notas, son razonablemente correctos y son responsabilidad del emisor.



C. Fabián Valdivia Pérez  
Director General




C. Gina Paola Armas Couary  
Subdirectora Administrativa


Ente Público:

INSTITUTO MUNICIPAL DE ARTE Y CULTURA DE PUEBLA

Denominación de las Deudas	Moneda de Contratación	Institución o País Acreedor	Saldo Inicial del Periodo	Saldo Final del Periodo
<b>DEUDA PÚBLICA</b>				
<b>Corto Plazo</b>				
<b>Deuda Interna</b>			<b>0.00</b>	<b>0.00</b>
Instituciones de Crédito			0.00	0.00
Títulos y Valores			0.00	0.00
Arrendamientos Financieros			0.00	0.00
<b>Deuda Externa</b>			<b>0.00</b>	<b>0.00</b>
Organismos Financieros Internacionales			0.00	0.00
Deuda Bilateral			0.00	0.00
Títulos y Valores			0.00	0.00
Arrendamientos Financieros			0.00	0.00
<b>Subtotal a Corto Plazo</b>			<b>0.00</b>	<b>0.00</b>
<b>Largo Plazo</b>				
<b>Deuda Interna</b>			<b>0.00</b>	<b>0.00</b>
Instituciones de Crédito			0.00	0.00
Títulos y Valores			0.00	0.00
Arrendamientos Financieros			0.00	0.00
<b>Deuda Externa</b>			<b>0.00</b>	<b>0.00</b>
Organismos Financieros Internacionales			0.00	0.00
Deuda Bilateral			0.00	0.00
Títulos y Valores			0.00	0.00
Arrendamientos Financieros			0.00	0.00
<b>Subtotal a Largo Plazo</b>			<b>0.00</b>	<b>0.00</b>
<b>Otros Pasivos</b>			<b>1,207,585.50</b>	<b>622,955.88</b>
<b>Total de Deuda y Otros Pasivos</b>			<b>1,207,585.50</b>	<b>622,955.88</b>

Bajo protesta de decir verdad declaramos que los Estados Financieros y sus notas, son razonablemente correctos y son responsabilidad del emisor.

  
C. Fabián Valdivia Pérez  
Director General

  
C. Gina Paola Armas Couary  
Subdirectora Administrativa