

CLAVE:
SUJETO DE REVISIÓN:

'95/04

INSTITUTO MUNICIPAL DE ARTE Y CULTURA DE PUEBLA

ESTADO DE SITUACIÓN FINANCIERA						
AL 31 DE OCTUBRE DE 2021						
ACTIVO	2021	2020	PASIVO	2021	2020	
Activo Circulante			Pasivo Circulante			
Efectivo y Equivalentes	3,060,941.11	1,256,688.41	Cuentas por Pagar a Corto Plazo	616,821.83	1,207,585.50	
Derechos a Recibir Efectivo o Equivalentes	0.00	0.00	Documentos por Pagar a Corto Plazo	0.00	0.00	
Derechos a Recibir Bienes o Servicios	0.00	0.00	Porción a Corto Plazo de la Deuda Pública a Largo Plazo	0.00	0.00	
Inventarios	0.00	0.00	Títulos y Valores a Corto Plazo	0.00	0.00	
Almacenes	0.00	0.00	Pasivos Diferidos a Corto Plazo	0.00	0.00	
Estimación por Pérdida o Deterioro de Activos Circulantes	0.00	0.00	Fondos y Bienes de Terceros en Garantía y/o Administración a Corto Plazo	0.00	0.00	
Otros Activos Circulantes	0.00	0.00	Provisiones a Corto Plazo	0.00	0.00	
			Otros Pasivos a Corto Plazo	0.00	0.00	
Total de Activos Circulantes	3,060,941.11	1,256,688.41	Total de Pasivos Circulantes	616,821.83	1,207,585.50	
Activo No Circulante			Pasivo No Circulante			
Inversiones Financieras a Largo Plazo	0.00	0.00	Cuentas por Pagar a Largo Plazo	0.00	0.00	
Derechos a Recibir Efectivo o Equivalentes a Largo Plazo	0.00	0.00	Documentos por Pagar a Largo Plazo	0.00	0.00	
Bienes Inmuebles, Infraestructura y Construcciones en Proceso	0.00	0.00	Deuda Pública a Largo Plazo	0.00	0.00	
Bienes Muebles	8,180,073.30	7,806,019.71	Pasivos Diferidos a Largo Plazo	0.00	0.00	
Activos Intangibles	1,167,398.49	1,128,422.49	Fondos y Bienes de Terceros en Garantía y/o en Administración a Largo Plazo	0.00	0.00	
Depreciación, Deterioro y Amortización Acumulada de Bienes	-5,958,232.19	-5,112,231.48	Provisiones a Largo Plazo	0.00	0.00	
Activos Diferidos	0.00	0.00				
Estimación por Pérdida o Deterioro de Activos no Circulantes	0.00	0.00	Total de Pasivos No Circulantes	0.00	0.00	
Otros Activos no Circulantes	0.00	0.00				
Total de Activos No Circulantes	3,389,239.60	3,822,210.72	Total del Pasivo	616,821.83	1,207,585.50	
Total del Activo	6,450,180.71	5,078,899.13	HACIENDA PÚBLICA/PATRIMONIO			
			Hacienda Pública/Patrimonio Contribuido	2,494,485.43	2,494,485.43	
			Aportaciones	0.00	0.00	
			Donaciones de Capital	160,886.94	160,886.94	
			Actualización de la Hacienda Pública/Patrimonio	2,333,598.49	2,333,598.49	
			Hacienda Pública/Patrimonio Generado	3,338,873.45	1,376,828.20	
			Resultados del Ejercicio (Ahorro/ Desahorro)	1,956,045.25	188,033.76	
			Resultados de Ejercicios Anteriores	1,382,828.20	1,188,794.44	
			Revalúos	0.00	0.00	
			Reservas	0.00	0.00	
			Rectificaciones de Resultados de Ejercicios Anteriores	0.00	0.00	
			Exceso o Insuficiencia en la Actualización de la Hacienda Pública/Patrimonio	0.00	0.00	
			Resultado por Posición Monetaria	0.00	0.00	
			Resultado por Tenencia de Activos no Monetarios	0.00	0.00	
			Total Hacienda Pública/Patrimonio	5,833,358.88	3,871,313.63	
			Total del Pasivo y Hacienda Pública/Patrimonio	6,450,180.71	5,078,899.13	

Bajo protesta de decir verdad declaramos que los Estados Financieros y sus notas, son razonablemente correctos y son responsabilidad del emisor.

C. Fabián Valdivia Pérez
Director General

C. Gina Paola Armas Couary
Subdirectora Administrativa

CLAVE:


'95/04

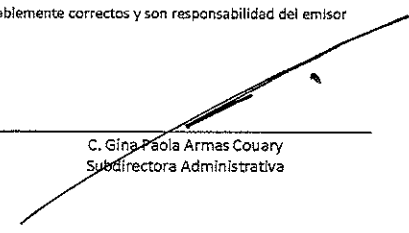
SUJETO DE REVISIÓN: INSTITUTO MUNICIPAL DE ARTE Y CULTURA DE PUEBLA

Estado de Actividades		
Al 31 de octubre de 2021		
	2021	2020
INGRESOS Y OTROS BENEFICIOS		
Ingresos de la Gestión:	30,694.21	44,912.81
Impuestos	0.00	0.00
Cuotas y Aportaciones de Seguridad Social	0.00	0.00
Contribuciones de Mejoras	0.00	0.00
Derechos	0.00	0.00
Productos de Tipo Corriente	30,694.21	27,412.80
Aprovechamientos de Tipo Corriente	0.00	0.00
Ingresos por Venta de Bienes y Servicios	0.00	17,500.01
Ingresos no Comprendidos en las Fracciones de la Ley de Ingresos Causados en Ejercicios Fiscales Anteriores Pendientes de Liquidación o Pago		
Participaciones, Aportaciones, Transferencias, Asignaciones, Subsidios y Otras Ayudas	29,470,140.00	28,889,302.04
Participaciones y Aportaciones	0.00	0.00
Transferencia, Asignaciones, Subsidios y Otras Ayudas	29,470,140.00	28,889,302.04
Otros Ingresos y Beneficios	0.00	0.00
Ingresos Financieros	0.00	0.00
Incremento por Variación de Inventarios	0.00	0.00
Disminución del Exceso de Estimaciones por Pérdida o Deterioro u Obsolescencia	0.00	0.00
Disminución del Exceso de Provisiones	0.00	0.00
Otros Ingresos y Beneficios Varios	0.00	0.00
Total de Ingresos y Otros Beneficios	29,500,834.21	28,934,214.85
GASTOS Y OTRAS PÉRDIDAS		
Gastos de Funcionamiento	23,919,907.37	24,619,092.26
Servicios Personales	11,703,445.44	15,163,454.00
Materiales y Suministros	821,742.54	1,006,717.73
Servicios Generales	11,394,719.39	8,448,920.53
Transferencia, Asignaciones, Subsidios y Otras Ayudas	2,778,880.88	3,308,962.72
Transferencias Internas y Asignaciones al Sector Público	0.00	0.00
Transferencias al Resto del Sector Público	0.00	0.00
Subsidios y Subvenciones	0.00	0.00
Ayudas Sociales	2,778,880.88	3,308,962.72
Pensiones y Jubilaciones	0.00	0.00
Transferencias a Fideicomisos, Mandatos y Contratos Análogos	0.00	0.00
Transferencias a la Seguridad Social	0.00	0.00
Donativos	0.00	0.00
Transferencias al Exterior	0.00	0.00
Participaciones y Aportaciones	0.00	0.00
Participaciones	0.00	0.00
Aportaciones	0.00	0.00
Convenios	0.00	0.00
Intereses, Comisiones y Otros Gastos de la Deuda Pública	0.00	0.00
Intereses de la Deuda Pública	0.00	0.00
Comisiones de la Deuda Pública	0.00	0.00
Gastos de la Deuda Pública	0.00	0.00
Costo por Coberturas	0.00	0.00
Apoyos Financieros	0.00	0.00
Otros Gastos y Pérdidas Extraordinarias	846,000.71	818,126.11
Estimaciones, Depreciaciones, Deterioros, Obsolescencia y Amortizaciones	846,000.71	818,126.11
Provisiones	0.00	0.00
Disminución de Inventarios	0.00	0.00
Aumento por Insuficiencia de Estimaciones por Pérdida o Deterioro y Obsolescencia	0.00	0.00
Aumento por Insuficiencia de Provisiones	0.00	0.00
Otros Gastos	0.00	0.00
Inversión Pública	0.00	0.00
Inversión Pública no Capitalizable	0.00	0.00
Total de Gastos y Otras Pérdidas	27,544,788.96	28,746,181.09
Resultados del Ejercicio (Ahorro/Desahorro)	1,956,045.25	188,033.76

No se incluyen: Utilidades e Intereses. Por regla de presentación se revelan como Ingresos Financieros.

Bajo protesta de decir verdad declaramos que los Estados Financieros y sus notas, son razonablemente correctos y son responsabilidad del emisor


C. Fabián Valdivia Pérez
Director General


C. Gina Paola Armas Couary
Subdirectora Administrativa

CLAVE:


'95/04

SUJETO DE REVISIÓN:


INSTITUTO MUNICIPAL DE ARTE Y CULTURA DE PUEBLA

Estado de Variación en la Hacienda Pública					
Del 1 de enero al 31 de octubre de 2021					
Concepto	Hacienda Pública / Patrimonio Contribuido	Hacienda Pública / Patrimonio Generado de Ejercicios Anteriores	Hacienda Pública / Patrimonio Generado del Ejercicio	Ajustes por Cambios de Valor	Total
Rectificaciones de Resultados de Ejercicios Anteriores					-
Patrimonio Neto Inicial Ajustado del Ejercicio	2,494,485.43	0.00	0.00	0.00	2,494,485.43
Aportaciones	0.00				0.00
Donaciones de Capital	160,886.94				160,886.94
Actualización de la Hacienda Pública / Patrimonio	2,333,598.49				2,333,598.49
Variaciones de la Hacienda Pública / Patrimonio Neto del Ejercicio	0.00	1,188,794.44	188,033.76	0.00	1,376,828.20
Resultados del Ejercicio (Ahorro/Desahorro)			188,033.76		188,033.76
Resultados de Ejercicios Anteriores		1,188,794.44			1,188,794.44
Revalúos		0.00			0.00
Reservas		0.00			0.00
Hacienda Pública / Patrimonio Neto Final del Ejercicio 2020	2,494,485.43	1,188,794.44	188,033.76	0.00	3,871,313.63
Cambio en la Hacienda Pública / Patrimonio Neto del Ejercicio 2021	0.00				0.00
Aportaciones					0.00
Donaciones de Capital					0.00
Actualización de la Hacienda Pública / Patrimonio					0.00
Variaciones de la Hacienda Pública / Patrimonio Neto del Ejercicio	0.00	194,033.76	1,768,011.49	0.00	1,962,045.25
Resultados del Ejercicio (Ahorro/Desahorro)			1,956,045.25		1,956,045.25
Resultados de Ejercicios Anteriores		194,033.76	-188,033.76		6,000.00
Revalúos			0.00		0.00
Reserva			0.00		0.00
Saldo Neto en la Hacienda Pública / Patrimonio 2021	2,494,485.43	1,382,828.20	1,956,045.25	-	5,833,358.88

Bajo protesta de decir verdad declaramos que los Estados Financieros y sus notas, son razonablemente correctos y son responsabilidad del emisor.



C. Fabián Valdivia Pérez
Director General



C. Gina Paola Armas Couary
Subdirectora Administrativa

CLAVE:


95/04

SUJETO DE REVISIÓN: INSTITUTO MUNICIPAL DE ARTE Y CULTURA DE PUEBLA

Estado de Cambios en la Situación Financiera		
Al 31 de octubre de 2021		
	Origen	Aplicación
ACTIVO	0.00	1,371,281.58
<i>Activo Circulante</i>	0.00	1,804,252.70
Efectivo y Equivalentes	0.00	1,804,252.70
Derechos a Recibir Efectivo o Equivalentes	0.00	0.00
Derechos a Recibir Bienes o Servicios	0.00	0.00
Inventarios	0.00	0.00
Almacenes	0.00	0.00
Estimación por Pérdida o Deterioro de Activos Circulantes	0.00	0.00
Otros Activos Circulantes	0.00	0.00
<i>Activo No Circulante</i>	846,000.71	413,029.59
Inversiones Financieras a Largo Plazo	0.00	0.00
Derechos a Recibir Efectivo o Equivalentes a Largo Plazo	0.00	0.00
Bienes Inmuebles, Infraestructura y Construcciones en Proceso	0.00	0.00
Bienes Muebles	0.00	374,053.59
Activos Intangibles	0.00	38,976.00
Depreciación, Deterioro y Amortización Acumulada de Bienes	846,000.71	0.00
Activos Diferidos	0.00	0.00
Estimación por Pérdida o Deterioro de Activos no Circulantes	0.00	0.00
Otros Activos no Circulantes	0.00	0.00
PASIVO	0.00	590,763.67
<i>Pasivo Circulante</i>	0.00	590,763.67
Cuentas por Pagar a Corto Plazo	0.00	590,763.67
Documentos por Pagar a Corto Plazo	0.00	0.00
Porción a Corto Plazo de la Deuda Pública a Largo Plazo	0.00	0.00
Títulos y Valores a Corto Plazo	0.00	0.00
Pasivos Diferidos a Corto Plazo	0.00	0.00
Fondos y Bienes de Terceros en Garantía y/o Administración a Corto Plazo	0.00	0.00
Provisiones a Corto Plazo	0.00	0.00
Otros Pasivos a Corto Plazo	0.00	0.00
<i>Pasivo No Circulante</i>	0.00	0.00
Cuentas por Pagar a Largo Plazo	0.00	0.00
Documentos por Pagar a Largo Plazo	0.00	0.00
Deuda Pública a Largo Plazo	0.00	0.00
Pasivos Diferidos a Largo Plazo	0.00	0.00
Fondos y Bienes de Terceros en Garantía y/o en Administración a Largo Plazo	0.00	0.00
Provisiones a Largo Plazo	0.00	0.00
HACIENDA PUBLICA/PATRIMONIO	1,962,045.25	0.00
<i>Hacienda Pública/Patrimonio Contribuido</i>	0.00	0.00
Aportaciones	0.00	0.00
Donaciones de Capital	0.00	0.00
Actualización de la Hacienda Pública/Patrimonio	0.00	0.00
<i>Hacienda Pública/Patrimonio Generado</i>	1,962,045.25	0.00
Resultados del Ejercicio (Ahorro/ Desahorro)	1,768,011.49	0.00
Resultados de Ejercicios Anteriores	194,033.76	0.00
Revalúos	0.00	0.00
Reservas	0.00	0.00
Rectificaciones de Resultados de Ejercicios Anteriores	0.00	0.00
<i>Exceso o Insuficiencia en la Actualización de la Hacienda Pública/Patrimonio</i>	0.00	0.00
Resultado por Posición Monetaria	0.00	0.00
Resultado por Tenencia de Activos no Monetarios	0.00	0.00

Bajo protesta de decir verdad declaramos que los Estados Financieros y sus notas, son razonablemente correctos y son responsabilidad del emisor.


C. Fabián Valdivia Pérez
Director General


C. Gina Paola Armas Couary
Subdirectora Administrativa

CLAVE:

'95/04

SUJETO DE REVISIÓN: INSTITUTO MUNICIPAL DE ARTE Y CULTURA DE PUEBLA

Estado de Flujos de Efectivo		
Del 1 de enero al 31 de octubre de 2021		
Concepto	2021	2020
Flujos de Efectivo de las Actividades de Operación		
Origen	29,506,834.21	28,970,514.85
Impuestos	0.00	0.00
Cuotas y Aportaciones de Seguridad Social	0.00	0.00
Contribuciones de mejoras	0.00	0.00
Derechos	0.00	0.00
Productos de Tipo Corriente	30,694.21	27,412.80
Aprovechamientos de Tipo Corriente	0.00	0.00
Ingresos por Venta de Bienes y Servicios	0.00	17,500.01
Ingresos no Comprendidos en las Fracciones de la Ley de Ingresos Causados en Ejercicios Fiscales Anteriores	0.00	0.00
Pendientes de Liquidación o Pago	0.00	0.00
Participaciones y Aportaciones	0.00	0.00
Transferencias, Asignaciones y Subsidios y Otras Ayudas	29,470,140.00	28,889,302.04
Otros Orígenes de Operación	6,000.00	36,300.00
Aplicación	26,698,788.25	27,928,054.98
Servicios Personales	11,352,487.63	15,163,454.00
Materiales y Suministros	821,742.54	1,006,717.73
Servicios Generales	11,355,496.05	8,448,920.53
Transferencias Internas y Asignaciones al Sector Público	2,778,880.88	0.00
Transferencias al resto del Sector Público	0.00	0.00
Subsidios y Subvenciones	0.00	0.00
Ayudas Sociales	2,778,880.88	3,308,962.72
Pensiones y Jubilaciones	0.00	0.00
Transferencias a Fideicomisos, Mandatos y Contratos Análogos	0.00	0.00
Transferencias a la Seguridad Social	0.00	0.00
Donativos	0.00	0.00
Transferencias al Exterior	0.00	0.00
Participaciones	0.00	0.00
Aportaciones	0.00	0.00
Convenios	0.00	0.00
Otras Aplicaciones de Operación	390,181.15	0.00
Flujos Netos de Efectivo por Actividades de Operación	2,808,045.96	1,042,459.87
Flujos de Efectivo de las Actividades de Inversión		
Origen	0.00	0.00
Bienes Inmuebles, Infraestructura y Construcciones en Proceso	0.00	0.00
Bienes Muebles	0.00	0.00
Otros Orígenes de Inversión	0.00	0.00
Aplicación	413,029.59	1,001,909.59
Bienes Inmuebles, Infraestructura y Construcciones en Proceso	0.00	0.00
Bienes Muebles	374,053.59	965,787.93
Otras Aplicaciones de Inversión	38,976.00	36,121.66
Flujos Netos de Efectivo por Actividades de Inversión	-413,029.59	-1,001,909.59
Flujo de Efectivo de las Actividades de Financiamiento		
Origen	0.00	2,088.00
Endeudamiento Neto	0.00	0.00
Interno	0.00	0.00
Externo	0.00	0.00
Otros Orígenes de Financiamiento	0.00	2,088.00
Aplicación	590,763.67	6,537,382.87
Servicios de la Deuda	0.00	0.00
Interno	0.00	0.00
Externo	0.00	0.00
Otras Aplicaciones de Financiamiento	590,763.67	6,537,382.87
Flujos netos de Efectivo por Actividades de Financiamiento	-590,763.67	-6,535,294.87
Incremento/Disminución Neta en el Efectivo y Equivalentes al Efectivo	1,804,252.70	-6,494,744.59
Efectivo y Equivalentes al Efectivo al Inicio del Ejercicio	1,256,688.41	7,751,433.00
Efectivo y Equivalentes al Efectivo al Final del Ejercicio	3,060,941.11	1,256,688.41

Bajo protesta de decir verdad declaramos que los Estados Financieros y sus notas, son razonablemente correctos y son responsabilidad del emisor.

C. Fabián Valdivia Pérez
Director General

C. Gina Paola Armas Couary
Subdirectora Administrativa

CLAVE:


'95/04

SUJETO DE REVISIÓN:


INSTITUTO MUNICIPAL DE ARTE Y CULTURA DE PUEBLA

Estado Analítico del Activo					
Al 31 de octubre de 2021					
Concepto	Saldo Inicial	Cargos del Período	Abonos del Período	Saldo Final	Variación del Período
ACTIVO	5,078,899.13	379,650,550.60	378,279,269.02	6,450,180.71	1,371,281.58
<i>Activo Circulante</i>	1,256,688.41	379,237,521.01	377,433,268.31	3,060,941.11	1,804,252.70
Efectivo y Equivalentes	1,256,688.41	354,425,438.79	352,621,186.09	3,060,941.11	1,804,252.70
Derechos a Recibir Efectivo o Equivalentes	0.00	24,812,082.22	24,812,082.22	0.00	0.00
Derechos a Recibir Bienes o Servicios	0.00	0.00	0.00	0.00	0.00
Inventarios	0.00	0.00	0.00	0.00	0.00
Almacenes	0.00	0.00	0.00	0.00	0.00
Estimación por Pérdida o Deterioro de Activos Circulantes	0.00	0.00	0.00	0.00	0.00
Otros Activos Circulantes	0.00	0.00	0.00	0.00	0.00
<i>Activo No Circulante</i>	3,822,210.72	413,029.59	846,000.71	3,389,239.60	-432,971.12
Inversiones Financieras a Largo Plazo	0.00	0.00	0.00	0.00	0.00
Derechos a Recibir Efectivo o Equivalentes a Largo Plazo	0.00	0.00	0.00	0.00	0.00
Bienes Inmuebles, Infraestructura y Construcciones en Proceso	0.00	0.00	0.00	0.00	0.00
Bienes Muebles	7,806,019.71	374,053.59	0.00	8,180,073.30	374,053.59
Activos Intangibles	1,128,422.49	38,976.00	0.00	1,167,398.49	38,976.00
Depreciación, Deterioro y Amortización Acumulada de Bienes	-5,112,231.48	0.00	846,000.71	-5,958,232.19	-846,000.71
Activos Diferidos	0.00	0.00	0.00	0.00	0.00
Estimación por Pérdida o Deterioro de Activos no Circulantes	0.00	0.00	0.00	0.00	0.00
Otros Activos no Circulantes	0.00	0.00	0.00	0.00	0.00

Bajo protesta de decir verdad declaramos que los Estados Financieros y sus notas, son razonablemente correctos y son responsabilidad del emisor.



C. Fabián Valdivia Pérez
Director General




C. Gina Paola Armas Couary
Subdirectora Administrativa


Ente Público:

INSTITUTO MUNICIPAL DE ARTE Y CULTURA DE PUEBLA

Denominación de las Deudas	Moneda de Contratación	Institución o País Acreedor	Saldo Inicial del Periodo	Saldo Final del Periodo
DEUDA PÚBLICA				
Corto Plazo				
Deuda Interna			0.00	0.00
Instituciones de Crédito			0.00	0.00
Títulos y Valores			0.00	0.00
Arrendamientos Financieros			0.00	0.00
Deuda Externa			0.00	0.00
Organismos Financieros Internacionales			0.00	0.00
Deuda Bilateral			0.00	0.00
Títulos y Valores			0.00	0.00
Arrendamientos Financieros			0.00	0.00
Subtotal a Corto Plazo			0.00	0.00
Largo Plazo				
Deuda Interna			0.00	0.00
Instituciones de Crédito			0.00	0.00
Títulos y Valores			0.00	0.00
Arrendamientos Financieros			0.00	0.00
Deuda Externa			0.00	0.00
Organismos Financieros Internacionales			0.00	0.00
Deuda Bilateral			0.00	0.00
Títulos y Valores			0.00	0.00
Arrendamientos Financieros			0.00	0.00
Subtotal a Largo Plazo			0.00	0.00
Otros Pasivos			1,207,585.50	616,821.83
Total de Deuda y Otros Pasivos			1,207,585.50	616,821.83

Bajo protesta de decir verdad declaramos que los Estados Financieros y sus notas, son razonablemente correctos y son responsabilidad del emisor.


C. Fabián Valdivia Pérez
Director General


C. Gina Paola Armas Couary
Subdirectora Administrativa