

INSTITUTO MUNICIPAL DE ARTE Y CULTURA DE PUEBLA

ESTADO DE SITUACIÓN FINANCIERA
Al 31 de Julio de 2024
(Cifras en pesos)


	2024	2023		2024	2023
ACTIVO			PASIVO		
ACTIVO CIRCULANTE			PASIVO CIRCULANTE		
EFFECTIVO Y EQUIVALENTES	9,519,110.41	2,626,907.43	CUENTAS POR PAGAR A CORTO PLAZO	1,322,872.29	2,395,571.24
DERECHOS A RECIBIR EFECTIVO O EQUIVALENTES	0.00	0.00	DOCUMENTOS POR PAGAR A CORTO PLAZO	0.00	0.00
DERECHOS A RECIBIR BIENES O SERVICIOS INVENTARIADOS	0.00	0.00	PORCIÓN A CORTO PLAZO DE LA DEUDA PÚBLICA A LARGO PLAZO	0.00	0.00
ALMACENES	0.00	0.00	TÍTULOS Y VALORES A CORTO PLAZO	0.00	0.00
ESTIMACIÓN POR PÉRDIDAS O DETERIORO DE ACTIVOS CIRCULANTES	0.00	0.00	PASIVOS DIFERIDOS A CORTO PLAZO	0.00	0.00
OTROS ACTIVOS CIRCULANTES	0.00	0.00	FONDOS Y BIENES DE TERCEROS EN GARANTÍA Y/O ADMINISTRACIÓN A CORTO PLAZO	0.00	0.00
TOTAL DE ACTIVOS CIRCULANTES	9,519,110.41	2,626,907.43	PROVISIONES A CORTO PLAZO	0.00	0.00
			OTROS PASIVOS A CORTO PLAZO	0.00	0.00
			TOTAL DE PASIVOS CIRCULANTES	1,322,872.29	2,395,571.24
ACTIVO NO CIRCULANTE			PASIVO NO CIRCULANTE		
INVERSIONES FINANCIERAS A LARGO PLAZO	0.00	0.00	CUENTAS POR PAGAR A LARGO PLAZO	0.00	0.00
DERECHOS A RECIBIR EFECTIVO O EQUIVALENTES A LARGO PLAZO	0.00	0.00	DOCUMENTOS POR PAGAR A LARGO PLAZO	0.00	0.00
BIENES INMUEBLES, INFRAESTRUCTURA Y CONSTRUCCIONES EN PROCESO	0.00	0.00	DEUDA PÚBLICA A LARGO PLAZO	0.00	0.00
BIENES MUEBLES	10,517,008.36	10,547,008.36	PASIVOS DIFERIDOS A LARGO PLAZO	0.00	0.00
ACTIVOS INTANGIBLES	1,198,844.29	1,198,844.29	FONDOS Y BIENES DE TERCEROS EN GARANTÍA Y/O ADMINISTRACIÓN A LARGO PLAZO	0.00	0.00
DEPRECIACIÓN, DETERIORO Y AMORTIZACIÓN ACUMULADA DE BIENES	-8,734,079.19	-8,116,011.16	PROVISIONES A LARGO PLAZO	0.00	0.00
ACTIVOS DIFERIDOS	0.00	0.00	TOTAL DE PASIVOS NO CIRCULANTES	0.00	0.00
ESTIMACIÓN POR PÉRDIDA O DETERIORO DE ACTIVOS NO CIRCULANTES	0.00	0.00	TOTAL DEL PASIVO.....	1,322,872.29	2,395,571.24
OTROS ACTIVOS NO CIRCULANTES	0.00	0.00			
TOTAL DE ACTIVOS NO CIRCULANTES	3,601,773.55	3,629,841.49	HACIENDA PÚBLICA / PATRIMONIO		
			HACIENDA PÚBLICA/PATRIMONIO CONTRIBUTIVO	2,754,429.90	2,754,429.90
			AFORTACIONES	0.00	0.00
			DONACIONES DE CAPITAL	180,886.94	180,886.94
			ACTUALIZACIÓN DE LA HACIENDA PÚBLICA/PATRIMONIO	2,593,542.96	2,593,542.96


INSTITUTO MUNICIPAL DE ARTE Y CULTURA DE PUEBLA

ESTADO DE SITUACIÓN FINANCIERA
Al 31 de Julio de 2024
(Cifras en pesos)

	2024	2023		2024	2023
			HACIENDA PÚBLICA/PATRIMONIO GENERADO	5,493,581.77	1,108,847.78
			RESULTADOS DEL EJERCICIO (AHORRO / DESAHORRO)	7,386,955.69	1,139,051.68
			RESULTADOS DE EJERCICIOS ANTERIORES	1,106,626.08	-32,403.90
			REVALÚOS	0.00	0.00
			RESERVAS	0.00	0.00
			RECTIFICACIONES DE RESULTADOS DE EJERCICIOS ANTERIORES	0.00	0.00
			EXCESO O INSUFICIENCIA EN LA ACTUALIZACIÓN DE LA HACIENDA PÚBLICA/PATRIMONIO	0.00	0.00
			RESULTADO POR POSICIÓN MONETARIA	0.00	0.00
			RESULTADO POR TENENCIA DE ACTIVOS NO MONETARIOS	0.00	0.00
			TOTAL HACIENDA PÚBLICA/PATRIMONIO.....	11,249,011.67	3,861,077.58
TOTAL DEL ACTIVO.....	12,570,883.96	6,256,648.92	TOTAL DEL PASIVO Y HACIENDA PÚBLICA/PATRIMONIO...	12,570,883.96	6,256,648.92

Bajo protesta de decir verdad declaramos que los Estados Financieros y sus notas, son razonablemente correctos y son responsabilidad del emisor.


C. FABIAN VALLEJO PEREZ
DIRECTOR GENERAL


C. GINA PAOLA ARMAS COURRY
COORDINADORA ADMINISTRATIVA

INSTITUTO MUNICIPAL DE ARTES Y CULTURA DE PUEBLA

ESTADO DE VARIACIÓN EN LA HACIENDA PÚBLICA
 Del 1 de Enero al 31 de Julio de 2024
 (Cifras en pesos)

Concepto	Hacienda Pública / Patrimonio Contribuido		Hacienda Pública / Patrimonio Gerado		Exceso o Insuficiencia en la Actualización de la Hacienda Pública / Patrimonio /	TOTAL
	2023	2024	2023	2024		
Hacienda Pública / Patrimonio Contribuido Neto 2023	2,754,429.00					2,754,429.00
Aportaciones	0.00					0.00
Donaciones de Capital	160,886.84					160,886.84
Actualización de la Hacienda Pública/ Patrimonio	2,593,542.16					2,593,542.16
Hacienda Pública / Patrimonio Gerado Neto 2023			-31,401.90	1,139,451.63		1,106,677.78
Resultados de Ejercicio (Ahorro/Issaludero)				1,139,451.63		1,139,451.68
Resultados de Ejercicios Anteriores			-31,401.90			-32,413.90
Revalúos			0.00			0.00
Reservas			0.00			0.00
Rectificaciones de Resultados de Ejercicios Anteriores			0.00			0.00
Exceso o Insuficiencia en la Actualización de la Hacienda Pública/ Patrimonio Neto 2023					0.00	0.00
Resultado por Posición Monetaria					0.00	0.00
Resultado por Tenencia de Activos no Monetarios					0.00	0.00
Hacienda Pública / Patrimonio Neto Final 2023	2,754,429.00		-32,401.90	1,139,451.63	0.00	3,461,077.68
Cambios en la Hacienda Pública / Patrimonio Contribuido Neto 2024	0.00					0.00
Aportaciones	0.00					0.00
Donaciones de Capital	0.00					0.00
Actualización de la Hacienda Pública/ Patrimonio	0.00					0.00

INSTITUTO MUNICIPAL DE ARTE Y CULTURA DE PUEBLA

ESTADO DE VARIACIÓN EN LA HACIENDA PÚBLICA
Del 1 de Enero al 31 de Julio de 2024
(Cifras en pesos)

Variaciones de la Hacienda Pública / Patrimonial Generado Neto 2024	1,131,029.99	6,247,914.01		7,378,943.99
Resultado del Ejercicio (Ahorro/Disahorro)		7,386,915.69		7,386,915.69
Resultado de Ejercicios Anteriores	1,131,029.99	-1,135,041.68		-31.70
Revalor		0.00		0.00
Reservas		0.00		0.00
Rectificaciones de Resultados de Ejercicios Anteriores		0.00		0.00
Cambios en el Exceso o Insuficiencia en la Actualización de la Hacienda Pública/Patrimonio Neto 2024			0.00	0.00
Resultado por Posición Monetaria			0.00	0.00
Resultado por Tenencia de Activos no Monetarios			0.00	0.00
Hacienda Pública / Patrimonio Neto Final 2024	2,754,429.90	1,106,626.08	7,386,915.69	0.00
				11,248,011.67

Bajo protesta de decir verdad declaramos que los Estados Financieros y sus notas, son razonablemente correctos y son responsabilidad del emisor.

C. FABIAN VALDIVIA PEREZ
DIRECTOR GENERAL

C. GINA PAOLA ARMSTRONG COUARY
COORDINADORA ADMINISTRATIVA

INSTITUTO MUNICIPAL DE ARTE Y CULTURA DE PUEBLA

ESTADO DE ACTIVIDADES
Del 1 de Enero al 31 de Julio de 2024
(Cifras en pesos)

	2024	2023
INGRESOS Y OTROS BENEFICIOS		
IMPUESTOS	477.94	1,086.18
CONTRIBUCIONES DE MEJORAS	0.00	0.00
PRODUCTOS	477.94	1,086.18
INGRESOS POR VENTA DE BIENES Y PRESTACIÓN DE SERVICIOS	0.00	0.00
PART, APORT, CONV, INCENT. DERIV. D/COLAB. FISCAL, F. DIST. DE APORT, TRANSF, ASIG, SUBS Y SUBV Y P Y JUB	31,340,355.28	60,733,329.00
TRANSFERENCIAS, ASIGNACIONES, SUBSIDIOS Y SUBVENCIONES Y PENSIONES Y JUBILACIONES	31,340,355.28	60,733,329.00
OTROS INGRESOS Y BENEFICIOS	0.00	0.00
INGRESOS FINANCIEROS	0.00	0.00
INCREMENTO POR VARIACIÓN DE INVENTARIOS	0.00	0.00
DISMINUCIÓN DEL EXCESO DE ESTIMACIONES POR PÉRDIDA O DETERIORO U OBSOLESCENCIA	0.00	0.00
DISMINUCIÓN DEL EXCESO DE PROVISIONES	0.00	0.00
OTROS INGRESOS Y BENEFICIOS VARIOS	0.00	0.00
TOTAL DE INGRESOS Y OTROS BENEFICIOS	31,340,833.22	60,734,415.18
GASTOS Y OTRAS PÉRDIDAS		
GASTOS DE FUNCIONAMIENTO	22,501,899.59	57,349,111.54
SERVICIOS PERSONALES	6,461,047.30	15,769,399.00
MATERIALES Y SUMINISTROS	1,352,494.39	2,793,896.81
SERVICIOS GENERALES	12,688,267.90	36,745,835.73
TRANSFERENCIAS, ASIGNACIONES, SUBSIDIOS Y OTRAS AYUDAS	834,000.00	1,419,930.00
TRANSFERENCIAS INTERNAS Y ASIGNACIONES AL SECTOR PÚBLICO	0.00	0.00
TRANSFERENCIAS AL RESTO DEL SECTOR PÚBLICO	0.00	0.00
SUBSIDIOS Y SUBVENCIONES	0.00	0.00
AYUDAS SOCIALES	834,000.00	1,419,930.00
CONTRATOS Y SUBCONTRATOS	0.00	0.00
TRANSFERENCIAS A FIDEICOMISOS, MANDATOS Y CONTRATOS ANÁLOGOS	0.00	0.00
CONTRATOS Y SUBCONTRATOS	0.00	0.00
DONATIVOS	0.00	0.00
RENTAS Y ALQUILEROS	0.00	0.00
PARTICIPACIONES Y APORTACIONES	0.00	0.00
APORTACIONES	0.00	0.00
INTERESES, COMISIONES Y OTROS GASTOS DE LA DEUDA PÚBLICA	0.00	0.00


INSTITUTO MUNICIPAL DE ARTE Y CULTURA DE PUEBLA

ESTADO DE ACTIVIDADES
Del 1 de Enero al 31 de Julio de 2024
(Cifras en pesos)

	2024	2023
INTERESES DE LA DEUDA PÚBLICA	0.00	0.00
COMISIONES DE LA DEUDA PÚBLICA	0.00	0.00
GASTOS DE LA DEUDA PÚBLICA	0.00	0.00
COSTO POR COBERTURAS	0.00	0.00
APOYOS FINANCIEROS	0.00	0.00
OTROS GASTOS Y PÉRDIDAS EXTRAORDINARIAS	618,067.94	826,321.96
ESTIMACIONES, DEPRECIACIONES, DETERIOROS, OBSOLESCENCIAS Y ANOTACIONES	618,067.94	826,321.96
PROVISIONES	0.00	0.00
DISMINUCIONES DE INVENTARIOS	0.00	0.00
AUMENTO POR INSUFICIENCIA DE ESTIMACIONES POR PÉRDIDA O DETERIORO U OBSOLESCENCIA	0.00	0.00
AUMENTO POR INSUFICIENCIA DE PROVISIONES	0.00	0.00
OTROS GASTOS	0.00	0.00
INVERSIÓN PÚBLICA	0.00	0.00
INVERSIÓN PÚBLICA NO CAPITALIZABLE	0.00	0.00
TOTAL DE GASTOS Y OTRAS PÉRDIDAS	23,953,877.53	59,595,363.50
RESULTADOS DEL EJERCICIO (AHORRO/DESAHORRO).....	7,386,855.69	1,138,051.68

Bajo protesta de decir verdad declaramos que los Estados Financieros y sus notas,
son razonablemente correctos y son responsabilidad del emisor.


C. FABIAN VALDESUA PEREZ
DIRECTOR GENERAL


C. GINA PAOLA ARMAS COUNTRY
COORDINADORA ADMINISTRATIVA

INSTITUTO MUNICIPAL DE ARTE Y CULTURA DE PUEBLA

ESTADO ANALÍTICO DEL ACTIVO
Del 1 de Enero al 31 de Julio de 2024
(Cifras en pesos)

Concepto	Saldo Inicial 1	Cargos del periodo 2	Abonos del periodo 3	Saldo final 4=(1+2-3)	Variación del periodo 5=(4-1)
	6,256,648.92	52,944,028.88	56,629,793.84	12,570,883.96	6,314,235.04
ACTIVO CIRCULANTE	2,626,807.43	62,944,028.88	56,011,725.90	9,559,110.41	6,932,302.98
	2,626,807.43	31,440,795.68	24,508,492.70	9,559,110.41	6,932,302.98
	0.00	31,503,233.20	31,503,233.20	0.00	0.00
EQUIVALENTES					
DERECHOS A RECIBIR BIENES O SERVICIOS	0.00	0.00	0.00	0.00	0.00
INVENTARIOS	0.00	0.00	0.00	0.00	0.00
ALMACENES	0.00	0.00	0.00	0.00	0.00
ESTIMACIÓN POR PÉRDIDAS O DETERIORO DE VALORES REALIZABLES	0.00	0.00	0.00	0.00	0.00
VALORES REALIZABLES	0.00	0.00	0.00	0.00	0.00
ACTIVO NO CIRCULANTE	3,629,841.49	0.00	618,067.94	3,011,773.55	-618,067.94
INVERSIONES FINANCIERAS A LARGO PLAZO	0.00	0.00	0.00	0.00	0.00
DERECHOS A RECIBIR EFECTIVO O EQUIVALENTES A LARGO PLAZO	0.00	0.00	0.00	0.00	0.00
BIENES INMUEBLES, INFRAESTRUCTURA Y CONSTRUCCIONES EN PROCESO	0.00	0.00	0.00	0.00	0.00
BIENES MUEBLES	10,547,008.36	0.00	0.00	10,547,008.36	0.00
ACTIVOS INTANGIBLES	1,198,844.29	0.00	0.00	1,198,844.29	0.00
DEPRECIACIÓN, DETERIORO Y AMORTIZACIÓN DE BIENES	-8,116,011.16	0.00	618,067.94	-8,734,079.10	-618,067.94
	0.00	0.00	0.00	0.00	0.00
	0.00	0.00	0.00	0.00	0.00
ACTIVOS NO CIRCULANTES					
OTROS ACTIVOS NO CIRCULANTES	0.00	0.00	0.00	0.00	0.00

Bajo protesta de decir verdad declaramos que los Estados Financieros y sus notas,
son verdaderos y correctos y son responsabilidad del emisor.

INSTITUTO MUNICIPAL DE ARTE Y CULTURA DE PUEBLA

ESTADO ANALÍTICO DEL ACTIVO
Del 1 de Enero al 31 de Julio de 2024
(Cifras en pesos)



C. FABIAN VALDERRAMA PEREZ
COORDINADOR GENERAL



C. GINA PAOLA ARMAS COUARY
COORDINADORA ADMINISTRATIVA

INSTITUTO MUNICIPAL DE ARTE Y CULTURA DE PUEBLA

ESTADO ANALÍTICO DE LA DEUDA Y OTROS PASIVOS

Del 1 de Enero al 31 de Julio de 2024

(Cifras en pesos)

DESCRIPCIÓN DE LAS DEUDAS	Moneda de Contratación	Institución o País Acreedor	Saldo Inicial del Periodo	Saldo Final del Periodo
DEUDA CORTO PLAZO				
DEUDA INTERNA				
DEUDA EXTERNA				
Títulos y Valores			0.00	0.00
			0.00	0.00
DEUDA EXTERNA				
Organismos Financieros Internacionales				
Deuda Bilateral			0.00	0.00
Títulos y Valores			0.00	0.00
Arrendamientos Financieros			0.00	0.00
SUBTOTAL CORTO PLAZO			0.00	0.00
LARGO PLAZO				
DEUDA INTERNA				
DEUDA EXTERNA				
Organismos Financieros Internacionales				
Deuda Bilateral			0.00	0.00
Títulos y Valores			0.00	0.00
Arrendamientos Financieros			0.00	0.00
SUBTOTAL LARGO PLAZO			0.00	0.00
OTROS PASIVOS			2,395,571.24	1,322,872.29
TOTAL DEUDA Y OTROS PASIVOS			2,395,571.24	1,322,872.29

En el momento de dar fe de esta declaración declaramos que los Estados Financieros y sus notas, son razonablemente correctos y son responsabilidad del emisor.

C. FABIAN VALENTINA PEREZ
DIRECTOR GENERAL

C. GINA PAOLA ARMAS COUARY
COORDINADORA ADMINISTRATIVA

INSTITUTO MUNICIPAL DE ARTE Y CULTURA DE PUEBLA

ESTADO DE CAMBIOS EN LA SITUACIÓN FINANCIERA

Del 1 de Enero al 31 de Julio de 2024

(Cifras en pesos)


	Origen	Aplicación
ACTIVO	-	6,314,235.04
ACTIVO CIRCULANTE	-	6,932,302.98
EFFECTIVO Y EQUIVALENTES	-	6,932,302.98
DERECHOS A RECIBIR EFECTIVO O EQUIVALENTES	-	-
DERECHOS A RECIBIR BIENES O SERVICIOS INVENTARIOS	-	-
ALMACENES	-	-
ESTIMACIÓN POR PÉRDIDAS O DETERIORO DE ACTIVOS CIRCULANTES	-	-
OTROS ACTIVOS CIRCULANTES	-	-
ACTIVO NO CIRCULANTE	618,067.94	-
INVERSIONES FINANCIERAS A LARGO PLAZO	-	-
DERECHOS A RECIBIR EFECTIVO O EQUIVALENTES A LARGO PLAZO	-	-
BIENES INMUEBLES, INFRAESTRUCTURA Y CONSTRUCCIONES EN PROCESO	-	-
BIENES MUEBLES	0.00	-
ACTIVOS INTANGIBLES	-	-
DEPRECIACIÓN, DETERIORO Y AMORTIZACIÓN ACUMULADA DE BIENES	618,067.94	-
ACTIVOS DIFERIDOS	-	-
ESTIMACIÓN POR PÉRDIDA O DETERIORO DE ACTIVOS NO CIRCULANTES	-	-
OTROS ACTIVOS NO CIRCULANTES	-	-
PASIVO	-	1,072,698.95
PASIVO CIRCULANTE	-	1,072,698.95
CUENTAS POR PAGAR A CORTO PLAZO	-	1,072,698.95
DOCUMENTOS POR PAGAR A CORTO PLAZO	-	-
PORCIÓN A CORTO PLAZO DE LA DEUDA PÚBLICA A LARGO PLAZO	-	-
TÍTULOS Y VALORES A CORTO PLAZO	-	-
PASIVOS DIFERIDOS A CORTO PLAZO	-	-
FONDOS Y BIENES DE TERCEROS EN GARANTÍA Y/O ADMINISTRACIÓN A CORTO PLAZO	-	-
PROVISIONES A CORTO PLAZO	-	-
OTROS PASIVOS A CORTO PLAZO	-	-
PASIVO NO CIRCULANTE	-	-
CUENTAS POR PAGAR A LARGO PLAZO	-	-
DOCUMENTOS POR PAGAR A LARGO PLAZO	-	-
DEUDA PÚBLICA A LARGO PLAZO	-	-
PASIVOS DIFERIDOS A LARGO PLAZO	-	-
FONDOS Y BIENES DE TERCEROS EN GARANTÍA Y/O ADMINISTRACIÓN A LARGO PLAZO	-	-
PROVISIONES A LARGO PLAZO	-	-
HACIENDA PÚBLICA/PATRIMONIO	7,386,933.99	-


INSTITUTO MUNICIPAL DE ARTE Y CULTURA DE PUEBLA

ESTADO DE CAMBIOS EN LA SITUACIÓN FINANCIERA
Del 1 de Enero al 31 de Julio de 2024
(Cifras en pesos)

	Origen	Aplicación
HACIENDA PÚBLICA/PATRIMONIO CONTRIBUIDO	-	-
APORTACIONES	-	-
DONACIONES DE CAPITAL	-	-
ACTUALIZACIÓN DE LA HACIENDA PÚBLICA/PATRIMONIO	-	-
HACIENDA PÚBLICA/PATRIMONIO GENERADO	7,386,933.99	-
RESULTADOS DEL EJERCICIO (AHORRO / DESAHORRO)	6,247,904.01	-
RESULTADOS DE EJERCICIOS ANTERIORES	1,139,029.98	-
REVALÚOS	-	-
RESERVAS	-	-
RECTIFICACIONES DE RESULTADOS DE EJERCICIOS ANTERIORES	-	-
EXCESO O INSUFICIENCIA EN LA ACTUALIZACIÓN DE LA HACIENDA PÚBLICA/PATRIMONIO	-	-
RESULTADO POR POSICIÓN MONETARIA	-	-
RESULTADO POR TENENCIA DE ACTIVOS NO MONETARIOS	-	-

Bajo protesta de decir verdad declaramos que los Estados Financieros y sus notas, son razonablemente correctos y son responsabilidad del emisor.


C. FABIAN VALDIVIA PEREZ
DIRECTOR GENERAL


C. GINA PAOLA ARMAS COUARY
COORDINADORA ADMINISTRATIVA

INSTITUTO MUNICIPAL DE ARTE Y CULTURA DE PUEBLA

ESTADO DE FLUJOS DE EFECTIVO
Del 1 de Enero al 31 de Julio de 2024
(Cifras en pesos)

Concepto	2024	2023
FLUJOS DE EFECTIVO DE LAS ACTIVIDADES DE OPERACIÓN		
RENTAS	31,340,833.22	60,734,415.18
IMPUESTOS	0.00	0.00
RENTAS DE BIENES, DERECHOS DE AUTOR, DERECHOS DE SECRETARÍA	0.00	0.00
SOCIAL		
CONTRIBUCIONES DE METODAS	0.00	0.00
DERECHOS	0.00	0.00
	477.94	1,086.18
APROVECHAMIENTOS	0.00	0.00
INGRESOS POR VENTA DE BIENES, PRESTACIÓN DE SERVICIOS Y OTROS INGRESOS	0.00	0.00
CONTRIBUCIONES, REEMBOLSOS, SOBREVENIDAS, INCENTIVOS DERIV. DE LA COLAB. FISCAL Y FONDOS PARA EL DESARROLLO	0.00	0.00
TRANSFERENCIAS, ASIGNACIONES, SUBSIDIOS A GOBIERNOS, A ENTIDADES Y JUBILACIONES	31,340,355.28	60,733,329.00
OTROS CRUCEOS DE OPERACIÓN	0.00	0.00
APLICACIÓN	23,197,088.54	57,897,984.98
SERVICIOS PERSONALES	8,353,238.25	15,465,136.91
MATERIALES Y SUMINISTROS	1,352,494.39	2,793,886.81
SERVICIOS GENERALES	12,656,663.90	38,219,031.26
TRANSFERENCIAS INTERNAS Y ASIGNACIONES AL SECTOR PÚBLICO	0.00	0.00
TRANSFERENCIAS AL RESTO DEL SECTOR PÚBLICO	0.00	0.00
SUBSIDIOS Y SUBVENCIÓNES	0.00	0.00
AYUDAS SOCIALES	834,000.00	1,419,930.00
PENSIONES Y JUBILACIONES	0.00	0.00
TRANSFERENCIAS A FIDEICOMISOS, MANDATOS Y OTROS ANÁLOGOS	0.00	0.00
TRANSFERENCIAS A LA SEGURIDAD SOCIAL	0.00	0.00
DONATIVOS	0.00	0.00
TRANSFERENCIAS AL EXTERIOR	0.00	0.00
PARTICIPACIONES	0.00	0.00
APORTACIONES	0.00	0.00
CONVENIOS	0.00	0.00
OTRAS APLICACIONES DE OPERACIÓN	0.00	0.00
RENTAS NETAS DE EFECTIVO POR ACTIVIDADES DE OPERACIÓN	8,143,744.68	2,836,430.20

INSTITUTO MUNICIPAL DE ARTE Y CULTURA DE PUEBLA

ESTADO DE FLUJOS DE EFECTIVO
Del 1 de Enero al 31 de Julio de 2024
(Cifras en pesos)

Concepto	2024	2023
FLUJOS DE EFECTIVO DE LAS ACTIVIDADES DE INVERSIÓN		
ORIGEN	0.00	0.00
BIENES INMUEBLES, INFRAESTRUCTURA Y CONSTRUCCIONES EN PROCESO	0.00	0.00
BIENES MUEBLES	0.00	0.00
OTROS ORÍGENES DE INVERSIÓN	0.00	0.00
APLICACIÓN	0.00	1,789,871.39
BIENES INMUEBLES, INFRAESTRUCTURA Y CONSTRUCCIONES EN PROCESO	0.00	0.00
BIENES MUEBLES	0.00	1,758,425.59
OTRAS APLICACIONES DE INVERSIÓN	0.00	31,445.80
FLUJOS NETOS DE EFECTIVO POR ACTIVIDADES DE INVERSIÓN	0.00	-1,789,871.39
FLUJOS DE EFECTIVO DE LAS ACTIVIDADES DE FINANCIAMIENTO		
ORIGEN	99,962.46	-16,186,473.31
ENDEUDAMIENTO NETO	0.00	0.00
INTERNO	0.00	0.00
EXTERNO	0.00	0.00
OTROS ORÍGENES DE FINANCIAMIENTO	99,962.46	-16,186,473.31
APLICACIÓN	1,311,404.16	-15,721,065.35
SERVICIOS DE LA DEUDA	0.00	0.00
INTERNO	0.00	0.00
EXTERNO	0.00	0.00
OTRAS APLICACIONES DE FINANCIAMIENTO	1,311,404.16	-15,721,065.35
FLUJOS NETOS DE EFECTIVO POR ACTIVIDADES DE FINANCIAMIENTO	-1,211,441.70	-465,407.96


INSTITUTO MUNICIPAL DE ARTE Y CULTURA DE PUEBLA

ESTADO DE FLUJOS DE EFECTIVO
 Del 1 de Enero al 31 de Julio de 2024
 (Cifras en pesos)

Concepto	2024	2023
Incremento/Disminución Neta en el Efectivo y Equivalentes al Efectivo	6,932,302.98	581,150.85
Efectivo y Equivalentes al Efectivo al Inicio del Ejercicio	2,626,807.43	2,045,656.58
Efectivo y Equivalentes al Efectivo al Final del Ejercicio	9,559,110.41	2,626,807.43

Bajo protesta de decir verdad declaramos que los Estados Financieros y sus notas, son razonablemente correctos y son responsabilidad del emisor.



 C. FABIAN VALDIVIA PEREZ
 DIRECTOR GENERAL


 C. GINA PAOLA ARMAS COUARY
 COORDINADORA ADMINISTRATIVA


INSTITUTO MUNICIPAL DE ARTE Y CULTURA DE PUEBLA

INFORME SOBRE PASIVOS CONTINGENTES
Al 31 de Julio de 2024

Bajo protesta de decir verdad declaramos que los Estados Financieros y sus notas,
son razonablemente correctos y son responsabilidad del emisor.



C. FABIAN VALDIVIA GONZALEZ
DIRECTOR GENERAL




C. GINA PAOLA ARMAS COUARY
COORDINADORA ADMINISTRATIVA


INSTITUTO MUNICIPAL DE ARTE Y CULTURA DE PUEBLA

ENDEUDAMIENTO NETO
Del 1 de Enero al 31 de Julio de 2024
(Cifras en pesos)

Identificación de Crédito o Instrumento	Contratación/Coloc A	Amortización B	Endeudamiento Neto C = A - B
Créditos Bancarios			
Total Créditos Bancarios	0.00	0.00	0.00
Otros Instrumentos de Deuda			
Total Otros Instrumentos de Deuda	0.00	0.00	0.00
TOTAL	0.00	0.00	0.00

Bajo protesta de decir verdad declaramos que los Estados Financieros y sus notas,
son razonablemente correctos y son responsabilidad del emisor.


C. FABIAN VALDIVIA PEREZ
DIRECTOR GENERAL



C. GINA PAOLA ARMAS COUARY
COORDINADORA ADMINISTRATIVA

INSTITUTO MUNICIPAL DE ARTE Y CULTURA DE PUEBLA

INTERESES DE LA DEUDA
Del 1 de Enero al 31 de Julio de 2024
(Cifras en pesos)

Identificación de Crédito o Instrumento	Devengado	Pagado
Créditos Bancarios		
Total de Intereses de Créditos Bancarios	0.00	0.00
Otros Instrumentos de Deuda		
Total de Intereses de Otros Instrumentos de Deuda	0.00	0.00
TOTAL	0.00	0.00

Bajo protesta de decir verdad declaramos que los Estados Financieros y sus notas,
son razonablemente correctos y son responsabilidad del emisor.


C. FABIAN VALDIVIA PEREZ
DIRECTOR GENERAL


C. GINA PAOLA ARMAS COUARY
COORDINADORA ADMINISTRATIVA

INSTITUTO MUNICIPAL DE ARTE Y CULTURA DE PUEBLA


INDICADORES DE POSTURA FISCAL
Del 1 de Enero al 31 de Julio de 2024
(Cifras en pesos)

Concepto	Estimado/ Aprobado	Devengado	Recaudado/ Pagado
I. Ingresos Presupuestarios (I = 1 + 2)	39,973,177.00	31,340,833.22	31,340,833.22
1. Ingresos del Gobierno de la Entidad Federativa o Municipio	0.00	0.00	0.00
2. Ingresos del Sector Paraestatal o Paramunicipal	39,973,177.00	31,340,833.22	31,340,833.22
II. Egresos Presupuestarios (II = 3 + 4)	39,973,177.00	23,335,809.59	23,197,088.54
3. Egresos del Gobierno de la Entidad Federativa o Municipio	0.00	0.00	0.00
4. Egresos del Sector Paraestatal o Paramunicipal	39,973,177.00	23,335,809.59	23,197,088.54
III. Balance presupuestario (Superávit o Déficit) (III = I - II)	0.00	8,005,023.63	8,143,744.68

Concepto	Estimado/ Aprobado	Devengado	Recaudado/ Pagado
III. Balance presupuestario (Superávit o Déficit)	0.00	8,005,023.63	8,143,744.68
IV. Intereses, Comisiones y Gastos de la Deuda	0.00	0.00	0.00
V. Balance Primario (Superávit o Déficit) (V = III - IV)	0.00	8,005,023.63	8,143,744.68

Concepto	Estimado/ Aprobado	Devengado	Recaudado/ Pagado
A. Financiamiento	0.00	0.00	0.00
B. Amortización de la deuda	0.00	0.00	0.00
C. Endeudamiento o desendeudamiento (C = A - B)	0.00	0.00	0.00

Bajo protesta de decir verdad declaramos que los Estados Financieros y sus notas, son razonablemente correctos y son responsabilidad del emisor.


C. FABIAN VALDESOLA PEREZ
DIRECTOR GENERAL


C. GINA PROLA JIMAS COUARY
COORDINADORA ADMINISTRATIVA