

INSTITUTO MUNICIPAL DE ARTE Y CULTURA DE PUEBLA

ESTADO ANALÍTICO DE INGRESOS  
Del 1 de Enero al 31 de Julio de 2024  
(Cifras en pesos)

Rubro de Ingresos	Ingreso Estimado (1)	Ampliaciones y Reducciones (2)	Ingreso Modificado (3=1+2)	Ingreso Devengado (4)	Ingreso Recaudado (5)	Diferencia (6=5-1)
IMPUESTOS	0.00	0.00	0.00	0.00	0.00	0.00
CUOTAS Y APORTACIONES DE SEGURIDAD SOCIAL	0.00	0.00	0.00	0.00	0.00	0.00
CONTRIBUCIONES DE MEJORAS	0.00	0.00	0.00	0.00	0.00	0.00
DERECHOS	0.00	477.94	477.94	477.94	477.94	477.94
PRODUCTOS	0.00	0.00	0.00	0.00	0.00	0.00
APROVECHAMIENTOS	0.00	0.00	0.00	0.00	0.00	0.00
INGRESOS POR VENTAS DE BIENES, PRESTACIÓN DE SERVICIOS Y OTROS INGRESOS	0.00	0.00	0.00	0.00	0.00	0.00
PARTICIPACIONES, APORTACIONES, CONVENIOS, INCENTIVOS DERIV. DE LA COLAB. FISCAL Y FONDOS DIST. DE APORT	39,973,177.00	4,205,290.00	44,178,467.00	31,340,355.22	31,340,355.22	-8,632,921.72
TRANSFERENCIAS, ASIGNACIONES, SUBSIDIOS Y SUBVENCIONES, Y PENSIONES Y JUBILACIONES	0.00	0.00	0.00	0.00	0.00	0.00
INGRESOS DERIVADOS DE FINANCIAMIENTOS	0.00	0.00	0.00	0.00	0.00	0.00
<b>TOTAL</b>	<b>39,973,177.00</b>	<b>4,205,290.00</b>	<b>44,178,467.00</b>	<b>31,340,355.22</b>	<b>31,340,355.22</b>	
					Ingresos Excedentes	0.00

INSTITUTO MUNICIPAL DE ARTES Y CULTURA DE PUERTO BLANCO


ESTADO ANUAL LÍQUIDO DE INGRESOS  
del ejercicio al 31 de Julio de 2014  
Cifras en pesos

Estado actual de Ingresos por Fuente de Financiamiento	Ingresos Estimados (1)	Aplicaciones / Reducciones (2)	Ingresos Modificados (3=1-2)	Ingresos Desagregados (4)	Ingresos Recaudados (5)	Diferencia E=5-4
INGRESOS DEL PODER EJECUTIVO FEDERAL O ESTADAL Y DE LOS MUNICIPIOS	0.00	0.00	0.00	0.00	0.00	0.00
IMPUESTOS	0.00	0.00	0.00	0.00	0.00	0.00
QUOTAS Y APORTACIONES DE SEGURIDAD SOCIAL	0.00	0.00	0.00	0.00	0.00	0.00
CONTRIBUCIONES E IMPUESTOS	0.00	0.00	0.00	0.00	0.00	0.00
PRODUCTOS	0.00	0.00	0.00	0.00	0.00	0.00
PROVISIONES	0.00	0.00	0.00	0.00	0.00	0.00
PARTICIPACIONES, PORTACIONES, BONIFICACIONES, INCENTIVOS DERIV DE LA COLAB. FISCAL Y FONDO DIST. DE APORT	0.00	0.00	0.00	0.00	0.00	0.00
TRANSFERENCIAS, ASIGNACIONES, SUBSIDIOS Y SUBVENCIONES, PENSIONES Y JUBILACIONES	0.00	0.00	0.00	0.00	0.00	0.00
<b>INGRESOS DE LOS ENTES PÚBLICOS DE LOS PODERES LEGISLATIVO Y JUDICIAL, DE LOS ORGANOS AUTÓNOMOS Y DEL SECTOR PARAMUNICIPAL O PARAMUNICIPAL, ASÍ COMO DE LAS EMPRESAS PRODUCTIVAS DEL ESTADO</b>	<b>29,972,157.00</b>	<b>4,205,157.00</b>	<b>44,179,831.94</b>	<b>31,340,833.12</b>	<b>31,240,613.22</b>	<b>-9,632,343.76</b>
QUOTAS Y APORTACIONES DE SEGURIDAD SOCIAL	0.00	0.00	0.00	0.00	0.00	0.00
PRODUCTOS	0.00	477.94	477.94	477.94	477.94	477.94
INGRESOS POR VENTAS DE BIENES, PRESTACIÓN DE SERVICIOS Y OTROS INGRESOS	0.00	0.00	0.00	0.00	0.00	0.00
TRANSFERENCIAS, ASIGNACIONES, SUBSIDIOS Y SUBVENCIONES, Y PENSIONES Y JUBILACIONES	29,972,157.00	4,205,289.00	44,179,457.00	31,340,355.28	31,240,355.28	-9,632,821.72

ESTADO ANALITICO DE INGRESOS  
 De 1 de enero a 31 de Julio de 2024  
 (Cifras en pesos)

Estado Analítico de Ingresos por Fuente y Pertenencia	Ingreso Estimado (1)	Ampliaciones/Reducciones (2)	Ingreso Modificado (3=+2)	Ingresos Devengados (4)	Ingresos Recaudados (5)	Diferencia (6=5-4)
INGRESOS DERIVADOS DE FINANCIAMIENTO	0.00	0.00	0.00	0.00	0.00	0.00
INGRESOS DERIVADOS DE FINANCIAMIENTO	0.00	0.00	0.00	0.00	0.00	0.00
<b>TOTAL</b>	<b>39,923,170.00</b>	<b>,205,757.84</b>	<b>40,128,927.84</b>	<b>1,341,533.22</b>	<b>31,340,543.22</b>	
					Ingresos Excedentes	0.00

Bajo protesta de decir verdad declaramos que los Estados Financieros y sus notas, son razonablemente correctos y son responsabilidad del emisor.

  
 C. EFRAIM VELA ALVAREZ  
 DIRECTOR GENERAL

  
 C. GINA EADES ARMAS COLARY  
 COORDINADORA ADMINISTRATIVA

INSTITUTO MUNICIPAL DE ARTE Y CULTURA DE PUEBLA

GASTO POR CATEGORÍA PROGRAMÁTICA  
Del 1 de Enero al 31 de Julio de 2024  
(Cifras en pesos)


Concepto	Gasto Aprobado (1)	Ampliaciones/Reducciones (2)	Gasto Modificado (3=1+2)	Ingresos Devengados (4)	Gasto Pagado (5)	Subejercicio (6=5-4)
Programas	39,173,117.00	4,205,757.14	44,178,931.94	21,335,809.51	23,117,088.54	20,843,125.25
Subsidios: Sector Social y Privado						
Entidades Federativas y Municipios	0.00	0.00	0.00	0.00	0.00	0.00
B Sujeto a Reglas de Operación	0.00	0.00	0.00	0.00	0.00	0.00
U Otros Subsidios	0.00	0.00	0.00	0.00	0.00	0.00
Desempeño de las Funciones	39,173,117.00	4,205,757.14	44,178,931.94	21,335,809.51	23,117,088.54	20,843,125.25
E Prestación de Servicios Públicos	0.00	0.00	0.00	0.00	0.00	0.00
E Provisión de Bienes Públicos	0.00	0.00	0.00	0.00	0.00	0.00
P Planeación, seguimiento y evaluación de políticas públicas	0.00	0.00	0.00	0.00	0.00	0.00
P Promoción y fomento	39,173,117.00	4,205,757.14	44,178,931.94	21,335,809.51	23,117,088.54	20,843,125.25
U Regulación y supervisión	0.00	0.00	0.00	0.00	0.00	0.00
A Funciones de las Fuerzas Armadas (Únicamente Gobierno Federal)	0.00	0.00	0.00	0.00	0.00	0.00
R Específicos	0.00	0.00	0.00	0.00	0.00	0.00
K Proyectos de Inversión	0.00	0.00	0.00	0.00	0.00	0.00
Administrativos y de Apoyo	0.00	0.00	0.00	0.00	0.00	0.00
M Apoyo al proceso presupuestario y para mejorar la eficiencia institucional	0.00	0.00	0.00	0.00	0.00	0.00
O Apoyo a la función pública y al mejoramiento de la gestión	0.00	0.00	0.00	0.00	0.00	0.00
W Operaciones ajenas	0.00	0.00	0.00	0.00	0.00	0.00
Compromisos	0.00	0.00	0.00	0.00	0.00	0.00
L Obligaciones de cumplimiento de resolución jurisdiccional	0.00	0.00	0.00	0.00	0.00	0.00
H Desastres Naturales	0.00	0.00	0.00	0.00	0.00	0.00
Obligaciones	0.00	0.00	0.00	0.00	0.00	0.00
J Pensiones y jubilaciones	0.00	0.00	0.00	0.00	0.00	0.00
T Aportaciones a la seguridad social	0.00	0.00	0.00	0.00	0.00	0.00
Y Aportaciones a fondos de estabilización	0.00	0.00	0.00	0.00	0.00	0.00
Z Aportaciones a fondos de inversión y reestructura de pensiones	0.00	0.00	0.00	0.00	0.00	0.00
Programas de Gasto Federalizado (Gobierno Federal)	0.00	0.00	0.00	0.00	0.00	0.00
I Gasto Federalizado	0.00	0.00	0.00	0.00	0.00	0.00
C Participaciones a entidades federativas y municipios	0.00	0.00	0.00	0.00	0.00	0.00
D Gasto financiero, deuda o apoyos a deudores y ahorradores de la banca	0.00	0.00	0.00	0.00	0.00	0.00


INSTITUTO MUNICIPAL DE ARTE Y CULTURA DE PUERTO RICO

ANEXO POR CATEGORÍA PROGRAMÁTICA  
Del 1 de Enero al 31 de Julio de 2024  
(Cifras en pesos)

Concepto	Ejecución Autorizada (1)	Asignaciones/ Reducciones (2)	Ejecución Autorizada (3=1+2)	Ingreso Devenido (4)	Ejecución Pagada (5)	Subejercicio (1-3+4)
Miembros de Jueces Internos	0.00	0.00	0.00	0.00	0.00	0.00
<b>TOTAL DEL GRUPO</b>	<b>39,73,177.00</b>	<b>1,205,757.4</b>	<b>44,178,933.94</b>	<b>21,335,409.5</b>	<b>23,141,068.54</b>	<b>20,843,125.25</b>

Bajo protesta de decir verdad declaramos que los Estados Financieros y sus notas, son razonablemente correctos y son responsabilidad del emisor.

  
L. PABLO V. SIVIERO  
DIRECTOR GENERAL

  
C. HINA ROLA ARMAS  
COORDINADORA ADMINISTRATIVA

INSTITUTO MUNICIPAL DE ARTE Y CULTURA DE PUERTO RICO

RESUMEN DE EJERCICIO DE PRESUPUESTO DE INGRESOS  
 CLASIFICADO AL MINUTARIO  
 Del 1 de Enero al 31 de Julio de 2024  
 (Cifras en pesos)

Concepto	Ejercicio Aprobado (1)	Anticipaciones/ Reservas (2)	Ejercicio Modificado (3)-(2)	Ingresos Presupuesto (4)	Ejercicio Pagado (5)	Subsidio (=3-4)
3 : SECTOR PUBLICO MUNICIPAL	39,73,177.00	1,205,757.4	44,178,931.94	2,335,809.5	23,117,088.54	20,843,125.35
3. : SECTOR PUBLICO MUNICIPAL	39,73,177.00	1,205,757.4	44,178,931.94	2,335,809.5	23,117,088.54	20,843,125.35
3.1 : DEPARTAMENTO GENERAL MUNICIPAL	39,73,177.00	1,205,757.4	44,178,931.94	2,335,809.5	23,117,088.54	20,843,125.35
3.1.2 : ACTIVIDADES GENERALES Y SERVICIOS MISCANEO	39,73,177.00	1,205,757.4	44,178,931.94	2,335,809.5	23,117,088.54	20,843,125.35
3.1.2.1 : INSTITUTO MUNICIPAL DE ARTE Y CULTURA DE PUERTO RICO	39,73,177.00	1,205,757.4	44,178,931.94	2,335,809.5	23,117,088.54	20,843,125.35
60 : GASTOS CORRIENTES	0.00	0.0	0.00	0.0	0.00	0.00
60 : GASTOS CORRIENTES ADMINISTRATIVOS	22,70,218.00	4,830.6	22,453,371.84	11,934,888.8	10,715,267.80	11,728,109.05
60 : GASTOS CORRIENTES DE CULTURA	6,42,319.00	8,417,581.7	10,199,961.77	1,496,803.8	5,415,902.84	4,603,156.92
60 : GASTOS CORRIENTES DE DESARROLLO ARTISTICO, CULTURAL Y PATRIOTICO	7,185,010.00	1,365,622.4	8,150,632.04	1,430,165.7	5,413,765.79	3,215,196.25
60 : DIRECCION GENERAL (DEPARTAMENTO DE EXHIBICIONES)	2,125,010.00	-609,973.1	1,715,021.19	931,187.1	911,487.11	783,139.08
60 : DIRECCION GENERAL (DEPARTAMENTO DE LA CIUDAD)	180,010.00	39,308.0	219,301.00	116,184.0	116,184.00	203,124.00
60 : DIRECCION GENERAL (ARTES URBANAS)	100,010.00	0.0	100,001.00	30,309.0	30,000.00	70,100.00
60 : DIRECCION GENERAL (SECRETARIA TECNICA)	130,690.00	0.0	130,690.00	395,189.0	315,480.00	35,120.00
TOTAL DEL GRUPO	39,73,177.00	1,205,757.4	44,178,931.94	2,335,809.5	23,117,088.54	20,843,125.35

Bajo protesta de decir verdad declaramos que los Estados Financieros y sus notas, son razonablemente correctos y son responsabilidad del emisor.

C. FABIAN VALDERRAMA PEREZ  
 DIRECTOR GENERAL

C. GINA PAOLA ARMAS COUARY  
 COORDINADORA ADMINISTRATIVA

INSTITUTO MUNICIPAL DE ARTE Y CULTURA DEL PUEBLO

ESTADO ANALÍTICO DEL EJERCICIO DEL PRESUPUESTO DE GASTOS  
 CLASIFICACIÓN ECONÓMICA (POR TIPO DE GASTO)  
 Del 1 de Enero al 31 de Julio de 2024  
 (Cifras en pesos)

Concepto	Ejercicio Aprabado (1)	Ampliaciones/ Reducciones (2)	Ejercicio Modificado (3=1+2)	Ingreso Devenido (4)	Ejercicio Pagado (5)	Subejercicio (6=3-4)
1 GASTO CORRIENTE	39,731,177.00	4,205,757.04	44,178,934.94	21,335,809.51	23,197,088.54	20,843,125.35
2 GASTO DE CAPITAL	0.00	0.00	0.00	0.00	0.00	0.00
3 AMORTIZACIÓN DE LA DEUDA Y DISTRIBUCIÓN DE PASIVOS	0.00	0.00	0.00	0.00	0.00	0.00
4 PENSIONES Y JUBILACIONES	0.00	0.00	0.00	0.00	0.00	0.00
5 PARTICIPACIONES	0.00	0.00	0.00	0.00	0.00	0.00
<b>TOTAL DEL GASTO</b>	<b>39,731,177.00</b>	<b>4,205,757.04</b>	<b>44,178,934.94</b>	<b>21,335,809.51</b>	<b>23,197,088.54</b>	<b>20,843,125.35</b>

Bajo protesta de decir verdad declaramos que los Estados Financieros y sus anexos, son razonablemente correctos y son responsabilidad del emisor.

C. PABIAN VALDEMAR PERES  
 DIRECTOR GENERAL

C. GINA PAOLA ARMAS COUARY  
 COORDINADORA ADMINISTRATIVA

INSTITUTO MUNICIPAL DE AFECTUOSIDAD PÚBLICA

RESUMEN DE EJERCICIO DE PRESUPUESTO DE INGRESOS  
 CLASIFICACIÓN POR CATEGORÍA DE INGRESOS Y DÉBITOS  
 Del 1 de Enero al 31 de Julio de 2024  
 (Cifras en pesos)

Código	Descripción	Ejecutado (1)	Anulaciones (2)	Ejecutado (3+2)	Compendio (4)	Ejecutado (5)	Subsidio (6-4)
1	SERVICIOS PERSONALES	16,564,300.00	0.00	16,564,300.00	461,471.11	8,318,228.25	8,294,157.70
1.1	REMUNERACIONES PERSONALES	13,564,300.00	-12,292.99	13,552,007.01	1,016,051.11	7,015,101.21	6,012,148.68
1.1.1	REMUNERACIONES PERSONALES	0.00	0.00	0.00	0.00	1.00	0.00
1.1.2	REMUNERACIONES PERSONALES	1,000,000.00	-2,923.77	997,076.23	19,144.11	3,441.62	1,259,318.88
1.1.3	SEGURIDAD SOCIAL	2,000,000.00	1,011.88	2,001,011.88	296,892.11	1,151,171.14	1,022,189.99
1.1.4	OTROS BENEFICIOS SOCIALES Y ECONÓMICOS	0.00	0.00	0.00	0.00	1.00	0.00
1.1.5	PREVISIONES	0.00	0.00	0.00	0.00	1.00	0.00
1.1.6	PAQUETE FAMILIAR Y LOS SERVIDORES PÚBLICOS	0.00	12,205.88	12,205.88	128,205.11	1,920,128.25	0.00
2	MATERIALES Y SUMINISTROS	1,223,800.00	320,000.00	903,800.00	252,194.11	1,324,439.39	690,059.68
2.1	MATERIALES DE ADMINISTRACIÓN, MISMA DE DOCUMENTOS OFICIALES	139,800.00	320,810.00	181,010.00	116,251.11	1,162,251.09	144,589.99
2.1.1	ALIMENTOS Y UTENSILIOS	139,800.00	0.00	139,800.00	35,775.11	5,771.32	103,248.68
2.1.2	MATERIAS PRIMAS Y MATERIALES DE PROYECCIÓN Y COMERCIALIZACIÓN	0.00	0.00	0.00	0.00	1.00	0.00
2.1.3	MATERIALES Y ACCESORIOS DE CONSTRUCCIÓN Y DE REPARACIÓN	175,000.00	21,204.45	153,795.55	39,955.11	3,951.87	260,148.99
2.1.4	PRODUCTOS QUÍMICOS, FARMACÉUTICOS Y DE LABORATORIO	150,000.00	-14,142.95	135,857.05	52,173.11	1,211.65	81,284.31
2.1.5	COMBUSTIBLES, LUBRICANTES Y ADITIVOS	120,000.00	0.00	120,000.00	60,000.11	10,001.00	60,100.00
2.1.6	VESTUARIO, ELABORADOS, PRENDAS DE PROYECCIÓN Y ACCESORIOS DEPORTIVOS	0.00	0.00	0.00	0.00	1.00	0.00
2.1.7	MATERIALES Y SUMINISTROS PARA SEGURIDAD PÚBLICA	0.00	0.00	0.00	0.00	1.00	0.00
2.1.8	HERRAMIENTAS, REPARACIONES Y ACCESORIOS MENORES	95,000.00	-5,573.60	89,426.40	48,237.11	18,331.66	41,286.71
3	SERVICIOS GENERALES	20,113,854.00	3,685,757.94	23,799,611.94	12,698,267.11	12,696,661.90	11,711,344.04
3.1	SERVICIOS BÁSICOS	110,000.00	-2,300.25	107,699.75	98,499.11	98,499.11	108,199.99
3.2	SERVICIOS DE ARRENDAMIENTO	4,112,132.00	-1,144,164.35	2,967,967.65	2,398,369.03	2,398,369.03	667,598.62
3.3	SERVICIOS PROFESIONALES, CIENTÍFICOS, TÉCNICOS Y OTROS SERVICIOS	4,173,222.00	1,779,526.13	5,952,748.13	2,124,170.11	2,124,170.11	3,628,577.39
3.4	SERVICIOS FINANCIEROS, BANCARIOS Y	151,500.00	30,347.18	181,847.18	104,200.11	104,200.11	77,646.25



INSTITUTO MUNICIPAL DE ARTE Y CULTURA DE PUERTO RICO

ESTADÍSTICO DEL EJERCICIO DEL PRESUPUESTO DE GASTOS  
 CLASIFICACIÓN POR OBJETOS DE GASTO (CAPÍTULO Y CONCEPTO)  
 Del 1 de Enero al 31 de Julio de 2024  
 (Cifras en pesos)

Concepto	Ejecutado Apr 1	Asignaciones/ Reservaciones (2)	Ejercicio modificado (3+2)	Ingreso Diferencial (4)	Ejercicio Pagado (5)	Sube/Abate (-2-4)
3.0 COMERCIALES						
3.1 SERVICIOS DE INSTALACIÓN, REPARACIÓN MANTENIMIENTO Y CONSERVACIÓN	90,0 0.00	198 785.09	6 19,78 .49	320,463.0	201,263.07	369,122.42
3.2 SERVICIOS DE COMUNICACIÓN SOCIAL Y PUBLICIDAD	0.00	0.00	0.00	0.0	0.00	0.00
3.3 SERVICIOS DE TRASLADO Y VIÁTICOS	86,0 0.00	9 775.15	3 35,77 .25	174,451.2	111,051.22	221,124.03
3.4 SERVICIOS OFICINALES	10, 75,0 0.00	5,015 788.12	13,2 31,78 .52	1,244,491.6	7,241,391.68	6 047,196.84
3.5 OTROS SERVICIOS GENERALES	15,0 0.00	0.00	6 15,00 .00	223,221.5	151,617.50	391,178.50
4 TRANSFERENCIAS, ASIGNACIONES, SUBSIDIOS Y OTRAS AYUDAS	80,0 0.00	0.00	8 30,00 .00	834,300.0	826,000.00	146,100.00
4.1 TRANSFERENCIAS INTERIAS Y ASIGNACIONES AL SECTOR PÚBLICO	0.00	0.00	0.00	0.0	0.00	0.00
4.2 TRANSFERENCIAS AL RESTO DEL SECTOR PÚBLICO	0.00	0.00	0.00	0.0	0.00	0.00
4.3 SUBSIDIOS Y SUBVENCIONES	0.00	0.00	0.00	0.0	0.00	0.00
4.4 AYUDAS SOCIALES	80,0 0.00	0.00	8 30,00 .00	834,300.0	826,000.00	146,100.00
4.5 PENSIONES Y JUBILACIONES	0.00	0.00	0.00	0.0	0.00	0.00
4.6 TRANSFERENCIAS A FIDUCIARIOS, MANDATOS Y OTROS ANÁLOGOS	0.00	0.00	0.00	0.0	0.00	0.00
4.7 TRANSFERENCIAS A LA SEGURIDAD SOCIAL	0.00	0.00	0.00	0.0	0.00	0.00
4.8 DONATIVOS	0.00	0.00	0.00	0.0	0.00	0.00
4.9 TRANSFERENCIAS AL EXTERIOR	0.00	0.00	0.00	0.0	0.00	0.00
5 BIENES MUEBLES, INMUEBLES E INTANGIBLES	0.00	0.00	0.00	0.0	0.00	0.00
5.1 MOBILIARIO Y EQUIPO DE ADMINISTRACIÓN	0.00	0.00	0.00	0.0	0.00	0.00
5.2 MOBILIARIO Y EQUIPO EDUCACIONAL Y RECREATIVO	0.00	0.00	0.00	0.0	0.00	0.00
5.3 EQUIPO E INSTRUMENTAL MÉDICO Y DE LABORATORIO	0.00	0.00	0.00	0.0	0.00	0.00
5.4 VEHÍCULOS Y EQUIPO DE TRANSPORTE	0.00	0.00	0.00	0.0	0.00	0.00
5.5 EQUIPO DE DEFENSA Y SEGURIDAD	0.00	0.00	0.00	0.0	0.00	0.00
5.6 MAQUINARIA, OTROS EQUIPOS Y HERRAMIENTAS	0.00	0.00	0.00	0.0	0.00	0.00
5.7 ACTIVOS BIOLÓGICOS	0.00	0.00	0.00	0.0	0.00	0.00
5.8 BIENES INMUEBLES	0.00	0.00	0.00	0.0	0.00	0.00
5.9 ACTIVOS INTANGIBLES	0.00	0.00	0.00	0.0	0.00	0.00
6 INVERSIÓN PÚBLICA	0.00	0.00	0.00	0.0	0.00	0.00

INSTITUCIÓN MUNICIPAL DE ARRENDAMIENTO PÚBLICO


ESTADO ANÁLITICO DEL EJERCICIO DEL PRESUPUESTO DE EGRESOS  
 CLASIFICADO POR OBJETO DEL GASTO (CAPÍTULO Y CONCEPTO)  
 Del 1 de Enero al 31 de Julio de 2024  
 (Cifras en pesos)

Concepto	Egreso Aprobado (1)	Asignaciones/ Reservas (2)	Egreso Modificado (3+4+2)	Interse Diferencia (4)	Egreso Pagado (5)	Sube recurso (=3-4)
6. OBRA PÚBLICA EN BIENES DE DOMINIO PÚBLICO	0.00	0.00	0.00	0.00	0.00	0.00
6. OBRA PÚBLICA	0.00	0.00	0.00	0.00	0.00	0.00
6. PROYECTOS PRODUCTIVOS Y ACCIONES DE FOMENTO	0.00	0.00	0.00	0.00	0.00	0.00
7. INVERSIONES FINANCIERAS Y OTRAS PROVISIONES	0.00	0.00	0.00	0.00	0.00	0.00
7. INVERSIONES PARA EL FOMENTO DE ACTIVIDADES PRODUCTIVAS	0.00	0.00	0.00	0.00	0.00	0.00
7. ACCIONES PARTICIPACIONES DE CAPITAL	0.00	0.00	0.00	0.00	0.00	0.00
7. COMPRA DE TÍTULOS Y VALORES	0.00	0.00	0.00	0.00	0.00	0.00
7. CONCESIÓN DE PRÉSTAMOS	0.00	0.00	0.00	0.00	0.00	0.00
7. INVERSIONES EN FIDEJOMISOS, MANDATOS Y OTROS ANÁLOGOS	0.00	0.00	0.00	0.00	0.00	0.00
7. OTRAS INVERSIONES FINANCIERAS	0.00	0.00	0.00	0.00	0.00	0.00
7. PROVISIONES PARA CONTINGENCIAS Y OTROS ERRORES ESPECIALES	0.00	0.00	0.00	0.00	0.00	0.00
8. PARTICIPACIONES Y APORTACIONES	0.00	0.00	0.00	0.00	0.00	0.00
8. PARTICIPACIONES	0.00	0.00	0.00	0.00	0.00	0.00
8. APORTACIONES	0.00	0.00	0.00	0.00	0.00	0.00
8. CONVENIOS	0.00	0.00	0.00	0.00	0.00	0.00
9. DEUDA PÚBLICA	0.00	0.00	0.00	0.00	0.00	0.00
9. AMORTIZACIÓN DE LA DEUDA PÚBLICA	0.00	0.00	0.00	0.00	0.00	0.00
9. INTERESES DE LA DEUDA PÚBLICA	0.00	0.00	0.00	0.00	0.00	0.00
9. COMISIONES DE LA DEUDA PÚBLICA	0.00	0.00	0.00	0.00	0.00	0.00
9. GASTOS DE LA DEUDA PÚBLICA	0.00	0.00	0.00	0.00	0.00	0.00
9. COSTO POR COBERTURAS	0.00	0.00	0.00	0.00	0.00	0.00
9. APOYOS FINANCIEROS	0.00	0.00	0.00	0.00	0.00	0.00
9. ADEUDOS DE EJERCICIOS FISCALES ANTERIORES (ADEFAS)	0.00	0.00	0.00	0.00	0.00	0.00
<b>TOTAL DEL GASTO</b>	<b>39,573,177.00</b>	<b>4,205,757.54</b>	<b>44,178,934.54</b>	<b>21,335,808.54</b>	<b>23,197,081.54</b>	<b>20,843,125.33</b>

INSTITUTO MUNICIPAL DE ARTE Y CULTURA DE PUEBLA


ESTADO ANALÍTICO DEL EJERCICIO DEL PRESUPUESTO DE EGRESOS  
CLASIFICACIÓN POR OBJETO DEL GASTO (CAPÍTULO Y CONCEPTO)  
Del 1 de Enero al 31 de Julio de 2024  
(Cifras en pesos)

Bajo protesta de decir verdad declaramos que los Estados Financieros y sus notas,  
son razonablemente correctos y son responsabilidad del emisor.



---

C. FREDIAN VALDIVIA PEREZ  
DIRECTOR GENERAL



---

ROSINA PAOLA ARMAS COVARR  
COORDINADORA ADMINISTRATIVA

ESTADÍSTICA MUNICIPAL DE ARRENDAMIENTO PÚBLICO

ESTADÍSTICA MUNICIPAL DE ARRENDAMIENTO PÚBLICO DE BIENES  
 (CLASIFICACIÓN FUNCIONAL FINANCIERA)  
 Del 1 de Enero al 31 de Julio de 2024  
 (Cifras en pesos)

Código	Concepto	Ejecutado Apr. 2024 (1)	Asignaciones/ Reservas (2)	Ejecutado modificado (3+4)	Reserva Disponible (4)	Ejecutado Pagado (5)	Subsidio (6-4)
1	GOBIERNO	0.00	0.00	0.00	0.00	0.00	0.00
1.1	LEGISLACIÓN	0.00	0.00	0.00	0.00	0.00	0.00
1.2	JUSTICIA	0.00	0.00	0.00	0.00	0.00	0.00
1.3	COORDINACIÓN DE LA POLÍTICA DE GOBIERNO	0.00	0.00	0.00	0.00	0.00	0.00
1.4	RELACIONES EXTERIORES	0.00	0.00	0.00	0.00	0.00	0.00
1.5	ASUNTOS FINANCIEROS HACIENDARIOS	0.00	0.00	0.00	0.00	0.00	0.00
1.6	SEGURIDAD NACIONAL	0.00	0.00	0.00	0.00	0.00	0.00
1.7	ASUNTOS DE ORDEN PÚBLICO DE SEGURIDAD INTERIOR	0.00	0.00	0.00	0.00	0.00	0.00
1.8	OTROS SERVICIOS GENERALES	0.00	0.00	0.00	0.00	0.00	0.00
2	DESARROLLO SOCIAL	39,731.70	1,205,757.40	44,178,93.94	21,335,099.50	23,177,081.54	20,843,125.35
2.1	PROTECCIÓN AMBIENTAL	0.00	0.00	0.00	0.00	0.00	0.00
2.2	VIVIENDA SERVICIOS A LA COMUNIDAD	0.00	0.00	0.00	0.00	0.00	0.00
2.3	SALUD	0.00	0.00	0.00	0.00	0.00	0.00
2.4	RECREACIÓN, CULTURA Y OTROS	39,731.70	1,205,757.40	44,178,93.94	21,335,099.50	23,177,081.54	20,843,125.35
2.4.1	MANIFESTACIONES SOCIALES	0.00	0.00	0.00	0.00	0.00	0.00
2.4.2	EDUCACIÓN	0.00	0.00	0.00	0.00	0.00	0.00
2.4.3	PROTECCIÓN SOCIAL	0.00	0.00	0.00	0.00	0.00	0.00
2.4.4	OTROS ASUNTOS SOCIALES	0.00	0.00	0.00	0.00	0.00	0.00
3	DESARROLLO ECONÓMICO	0.00	0.00	0.00	0.00	0.00	0.00
3.1	ASUNTOS ECONÓMICOS, COMERCIALES Y LABORALES EN GENERAL	0.00	0.00	0.00	0.00	0.00	0.00
3.2	AGRICULTURA, SILVICULTURA, PECUA Y CAZA	0.00	0.00	0.00	0.00	0.00	0.00
3.3	COMBUSTIBLES Y ENERGÍA	0.00	0.00	0.00	0.00	0.00	0.00
3.4	MINERÍA, MANUFACTURAS Y CONSTRUCCIÓN	0.00	0.00	0.00	0.00	0.00	0.00
3.5	TRANSPORTE	0.00	0.00	0.00	0.00	0.00	0.00
3.6	COMUNICACIONES	0.00	0.00	0.00	0.00	0.00	0.00
3.7	TURISMO	0.00	0.00	0.00	0.00	0.00	0.00
3.8	CIENCIA, TECNOLOGÍA E INNOVACIÓN	0.00	0.00	0.00	0.00	0.00	0.00
3.9	OTROS INDUSTRIAS Y OTROS ASUNTOS ECONÓMICOS	0.00	0.00	0.00	0.00	0.00	0.00
4	OTRAS NO CLASIFICADAS EN FUNCIONES ANTERIORES	0.00	0.00	0.00	0.00	0.00	0.00

INSTITUTO DOMINICANO DE ESTADÍSTICA Y CENSOS

ESTADO ANÁLITICO DE EJERCICIO DE PRESUPUESTO EFECTIVO  
 CLASIFICACIÓN FUNCIONAL (FAL) (MAD y FON) (M)  
 De 1 de enero a 31 de Julio de 2024  
 (Cifras en pesos)

Concepto	Ejercicio Aprobado (1)	Anulaciones Funcionales (2)	Ejercicio Modificado (3=1+2)	Presupuesto Original (4)	Ejercicio Pagado (5)	Subterfijo (6=3-4)
4. TRASPASOS A LA DEUDA PÚBLICA / COSTOS FINANCIEROS DE LA DEUDA	0.00	0.00	0.00	0.00	0.00	0.00
4. TRASPASOS PARTICIPACIONES Y APOYOS ECONÓMICOS A NIVELES Y ORDENES DE GOBIERNO	0.00	0.00	0.00	0.00	0.00	0.00
4. SANAMIENTO DE SISTEMAS FINANCIEROS	0.00	0.00	0.00	0.00	0.00	0.00
4. ADEUDOS EJERCICIOS PASADOS ANTERIORES	0.00	0.00	0.00	0.00	0.00	0.00
<b>TOTAL EJERCITO</b>	<b>38,573,77.00</b>	<b>4,204,757.54</b>	<b>44,78,535.54</b>	<b>41,335,809.54</b>	<b>23,17,084.54</b>	<b>21,618,425.00</b>

Basado en los datos de los estados financieros y sus estados,  
 soy responsable de la exactitud de esta información.

C. FRIAN VILLAR J. PEZ  
 DIRECTOR GENERAL

C. GINA PAOLA ARMA COURRY  
 COORDINADORA ADMINISTRATIVA