



INSTITUTO MUNICIPAL DE ARTE Y CULTURA DE PUEBLA

Estado Analítico de Ingresos
Del 1 de Enero al 31 de Enero de 2026
(Cifras en Pesos)

Rubro de Ingresos / Fuente de Financiamiento	Ingreso				Diferencia
	Estimado	Ampliaciones/ (Reducciones)	Modificado	Recaudado	
Impuestos	0.00	0.00	0.00	0.00	0.00
Cuotas y Aportaciones de Seguridad Social	0.00	0.00	0.00	0.00	0.00
Contribuciones de Mejoras	0.00	0.00	0.00	0.00	0.00
Derechos	0.00	0.00	0.00	0.00	0.00
Productos	0.00	231.07	231.07	231.07	231.07
Aprovechamientos	0.00	0.00	0.00	0.00	0.00
Ingresos por Ventas de Bienes, Prestación de Servicios y Participaciones, Aportaciones, Convenios, Incentivos	0.00	0.00	0.00	0.00	0.00
Transferencias, Asignaciones, Subsidios y Subvenciones,	63,661,503.00	0.00	63,661,503.00	1,914,667.00	-61,746,836.00
Ingresos Derivados de Financiamientos	0.00	0.00	0.00	0.00	0.00
Total	63,661,503.00	231.07	63,661,734.07	1,914,898.07	0.00
				Ingresos excedentes	

Rubro de Ingresos / Fuente de Financiamiento	Ingreso				Diferencia
	Estimado	Ampliaciones/ (Reducciones)	Modificado	Recaudado	
Ingresos del Poder Ejecutivo Federal o Estatal y de los Municipios	0.00	0.00	0.00	0.00	0.00
Impuestos	0.00	0.00	0.00	0.00	0.00
Cuotas y Aportaciones de Seguridad Social	0.00	0.00	0.00	0.00	0.00
Contribuciones de Mejoras	0.00	0.00	0.00	0.00	0.00
Derechos	0.00	0.00	0.00	0.00	0.00
Productos1	0.00	0.00	0.00	0.00	0.00
Aprovechamientos2	0.00	0.00	0.00	0.00	0.00
Participaciones, Aportaciones, Convenios, Incentivos Derivados de la Colaboración Fiscal y Fondos Distintos de Aportaciones	0.00	0.00	0.00	0.00	0.00
Transferencias, Asignaciones, Subsidios y Subvenciones, y Pensiones y Jubilaciones	0.00	0.00	0.00	0.00	0.00
Ingresos de los Entes Públicos de los Poderes Legislativo y Judicial, de los Órganos Autónomos y del Sector Paraestatal o Paramunicipal, así como de las Empresas Públicas del Estado	63,661,503.00	231.07	63,661,734.07	1,914,898.07	-61,746,604.93
Cuotas y Aportaciones de Seguridad Social	0.00	0.00	0.00	0.00	0.00
Productos	0.00	231.07	231.07	231.07	231.07
Ingresos por Venta de Bienes, Prestación de Servicios y Otros Ingresos	0.00	0.00	0.00	0.00	0.00
Transferencias, Asignaciones, Subsidios y Subvenciones, y Pensiones y Jubilaciones	63,661,503.00	0.00	63,661,503.00	1,914,667.00	-61,746,836.00

INSTITUTO MUNICIPAL DE ARTE Y CULTURA DE PUEBLA



Estado Analítico de Ingresos
Del 1 de Enero al 31 de Enero de 2026
(Cifras en Pesos)

Rubro de Ingresos / Fuente de Financiamiento	Ingreso				Diferencia
	Estimado	Ampliaciones/ (Reducciones)	Modificado	Recaudado	
Ingresos Derivados de Financiamiento	0.00	0.00	0.00	0.00	0.00
Ingresos Derivados de Financiamiento	0.00	0.00	0.00	0.00	0.00
	63,661,503.00	231.07	63,661,734.07	1,914,898.07	0.00
			Ingresos excedentes	1,914,898.07	

1 Incluye intereses que generan las cuentas bancarias del Poder Ejecutivo de la Federación, de las Entidades Federativas, así como de los Municipios.

2 Incluye donativos en efectivo del Poder Ejecutivo, entre otros aprovechamientos.

3 Otros Ingresos se refiere a los ingresos propios obtenidos por los Poderes Legislativo y Judicial, los Órganos Autónomos y las Entidades de la Administración Pública Paraestatal y Paramunicipal, por sus actividades diversas no inherentes a su operación que generan recursos y que no sean ingresos por venta de bienes o prestación de servicios, tales como donativos en efectivo, entre otros.

Bajo protesta de decir verdad declaramos que los Estados Financieros y sus notas, son razonablemente correctos y son responsabilidad del emisor.

[Signature]
C. ANEL NOCHEBUENA ESCOBAR
DIRECTORA GENERAL
AUTORIZÓ

[Signature]
C. ABRAHAM AGUILAR FLORES
DIRECTOR ADMINISTRATIVO
VALIDÓ

[Signature]
C. DAVID ADOLFO BENITEZ LOZADA
ANALISTA CONSULTIVO "A"
ELABORÓ



INSTITUTO MUNICIPAL DE ARTE Y CULTURA DE PUEBLA

Estado Analítico del Ejercicio del Presupuesto de Egresos

Clasificación Administrativa

Del 1 de Enero al 31 de Enero de 2026

(Cifras en Pesos)

Concepto	Egresos					Subejercicio
	Aprobado	Ampliaciones/ (Reducciones)	Modificado	Devengado	Pagado	
3 SECTOR PUBLICO MUNICIPAL	63,661,503.00	231.07	63,661,734.07	1,298,162.51	1,145,737.20	62,363,571.56
3.1 SECTOR PUBLICO NO FINANCIERO	63,661,503.00	231.07	63,661,734.07	1,298,162.51	1,145,737.20	62,363,571.56
3.1.1 GOBIERNO GENERAL MUNICIPAL	63,661,503.00	231.07	63,661,734.07	1,298,162.51	1,145,737.20	62,363,571.56
3.1.1.2 ENTIDADES PARAESTATALES Y FIDEICOMISOS NO EMPRESARIALES Y NO FINANCIEROS	63,661,503.00	231.07	63,661,734.07	1,298,162.51	1,145,737.20	62,363,571.56
3.1.1.2.4 INSTITUTO MUNICIPAL DE ARTE Y CULTURA DE PUEBLA	63,661,503.00	231.07	63,661,734.07	1,298,162.51	1,145,737.20	62,363,571.56
000 RAMO GENERAL	0.00	0.00	0.00	0.00	0.00	0.00
001 DIRECCION ADMINISTRATIVA	28,505,927.00	231.07	28,506,158.07	1,298,162.51	1,145,737.20	27,207,995.56
002 DIRECCIÓN DE FESTIVALES Y GESTIÓN CULTURAL	22,424,500.00	0.00	22,424,500.00	0.00	0.00	22,424,500.00
003 DIRECCIÓN DE DESARROLLO ARTÍSTICO, CULTURAL Y PATRIMONIAL	4,267,076.00	0.00	4,267,076.00	0.00	0.00	4,267,076.00
004 DIRECCIÓN DE VINCULACIÓN Y PROYECTOS ESPECIALES	5,269,000.00	0.00	5,269,000.00	0.00	0.00	5,269,000.00
005 DIRECCION JURIDICA	0.00	0.00	0.00	0.00	0.00	0.00
006 DIRECCION GENERAL	3,195,000.00	0.00	3,195,000.00	0.00	0.00	3,195,000.00
Total del Egreso	63,661,503.00	231.07	63,661,734.07	1,298,162.51	1,145,737.20	62,363,571.56



Gobierno (Federal/Estatal/Municipal) de INSTITUTO MUNICIPAL DE ARTE Y CULTURA DE PUEBLA

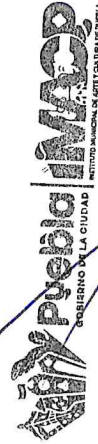
Estado Analítico del Ejercicio del Presupuesto de Egresos

Clasificación Administrativa

Del 1 de Enero al 31 de Enero de 2026

(Cifras en pesos)

Concepto	Egresos					Subejercicio
	Aprobado	Ampliaciones/ (Reducciones)	Modificado	Devengado	Pagado	
Poder Ejecutivo	0.00	0.00	0.00	0.00	0.00	0.00
Poder Legislativo	0.00	0.00	0.00	0.00	0.00	0.00
Poder Judicial	0.00	0.00	0.00	0.00	0.00	0.00
Organos Autónomos	0.00	0.00	0.00	0.00	0.00	0.00
Total del Egreso	0.00	0.00	0.00	0.00	0.00	0.00



INSTITUTO MUNICIPAL DE ARTE Y CULTURA DE PUEBLA
DIRECCIÓN ADMINISTRATIVA
ADMINISTRACIÓN 2024-2027
 O/23/IMAC/DA/J


Sector Paraestatal del Gobierno (Federal/Estatal/Municipal) de INSTITUTO MUNICIPAL DE ARTE Y CULTURA DE PUEBLA




Estado Analítico del Ejercicio del Presupuesto de Egresos
 Clasificación Administrativa
 Del 1 de Enero al 31 de Enero de 2026
 (Cifras en pesos)

Concepto	Egresos				Subejercicio
	Aprobado	Ampliaciones/ (Reducciones)	Modificado	Devengado	
Entidades Paraestatales y Fideicomisos No Empresariales y No Financieros	0.00	0.00	0.00	0.00	0.00
Instituciones Públicas de la Seguridad Social	0.00	0.00	0.00	0.00	0.00
Entidades Paraestatales Empresariales No Financieras con Participación Estatal Mayoritaria	0.00	0.00	0.00	0.00	0.00
Fideicomisos Empresariales No Financieros con Participación Estatal Mayoritaria	0.00	0.00	0.00	0.00	0.00
Entidades Paraestatales Empresariales Financieras Monetarias con Participación Estatal Mayoritaria	0.00	0.00	0.00	0.00	0.00
Entidades Paraestatales Empresariales Financieras No Monetarias con Participación Estatal Mayoritaria	0.00	0.00	0.00	0.00	0.00
Fideicomisos Financieros Públicos con Participación Estatal Mayoritaria	0.00	0.00	0.00	0.00	0.00
Entidades Paramunicipales (en sus diferentes clasificaciones)	63,661,503.00	231.07	63,661,734.07	1,298,162.51	62,363,571.56
Total del Egreso	63,661,503.00	231.07	63,661,734.07	1,298,162.51	62,363,571.56

Bajo protesta de decir verdad declaramos que los Estados Financieros y sus notas, son razonablemente correctos y son responsabilidad del emisor.


 C. ANEL NOCHEBUENA ESCOBAR
 DIRECTORA GENERAL
 AUTORIZO


 C. ABRAHAM AGUILAR FLORES
 DIRECTOR ADMINISTRATIVO
 VALIDO


 C. DAVID RUIFO BENITEZ LOZADA
 ANALISTA CONSULTIVO "A"
 ELABORO



INSTITUTO MUNICIPAL DE ARTE
 Y CULTURA DE PUEBLA
 DIRECCIÓN ADMINISTRATIVA
 ADMINISTRACIÓN 2024-2027
 O/23/IMAC/DA/J





INSTITUTO MUNICIPAL DE ARTE Y CULTURA DE PUEBLA


Estado Analítico del Ejercicio del Presupuesto de Egresos
Clasificación Económica (por Tipo de Gasto)
Del 1 de Enero al 31 de Enero de 2026
(Cifras en Pesos)

Concepto	Egresos					Subejercicio
	Aprobado	Ampliaciones/ (Reducciones)	Modificado	Devengado	Pagado	
Gasto Corriente	63,161,503.00	231.07	63,161,734.07	1,298,162.51	1,145,737.20	61,863,571.56
Gasto de Capital	500,000.00	0.00	500,000.00	0.00	0.00	500,000.00
Amortización de la Deuda y Disminución de Pasivos	0.00	0.00	0.00	0.00	0.00	0.00
Pensiones y Jubilaciones	0.00	0.00	0.00	0.00	0.00	0.00
Participaciones	0.00	0.00	0.00	0.00	0.00	0.00
Total del Egreso	63,661,503.00	231.07	63,661,734.07	1,298,162.51	1,145,737.20	62,363,571.56

Bajo protesta de decir verdad declaramos que los Estados Financieros y sus notas, son razonablemente correctos y son responsabilidad del emisor.


C. ANEL NOCHEBUENA ESCOBAR
DIRECTORA GENERAL
AUTORIZO


C. ABRAHAM AGUILAR FLORES
DIRECTOR ADMINISTRATIVO
VALIDO


C. DAVID ADOFFO BENITEZ LOZADA
ANALISTA CONSULTIVO "A"
ELABORO



INSTITUTO MUNICIPAL DE ARTE
Y CULTURA DE PUEBLA
DIRECCIÓN ADMINISTRATIVA
ADMINISTRACIÓN 2024-2027
01/23/IMAC/DA/J



INSTITUTO MUNICIPAL DE ARTE Y CULTURA DE PUEBLA

Estado Analítico del Ejercicio del Presupuesto de Egresos
Clasificación por Objeto del Gasto (Capítulo y Concepto)

Del 1 de Enero al 31 de Enero de 2025

(Cifras en Pesos)

Concepto	Egresos					Subejercicio
	Aprobado	Ampliaciones/ (Reducciones)	Modificado	Devengado	Pagado	
Servicios Personales	19,124,501.00	0.00	19,124,501.00	1,241,168.00	1,122,407.69	17,883,333.00
Remuneraciones al Personal de Carácter Permanente	13,782,150.00	0.00	13,782,150.00	1,122,407.69	1,122,407.69	12,659,742.31
Remuneraciones al Personal de Carácter Transitorio	0.00	0.00	0.00	0.00	0.00	0.00
Remuneraciones Adicionales y Especiales	1,687,318.00	0.00	1,687,318.00	0.00	0.00	1,687,318.00
Seguridad Social	3,655,033.00	0.00	3,655,033.00	118,760.31	0.00	3,536,272.69
Otras Prestaciones Sociales y Económicas	0.00	0.00	0.00	0.00	0.00	0.00
Previsiones	0.00	0.00	0.00	0.00	0.00	0.00
Pago de Estímulos a Servidores Públicos	0.00	0.00	0.00	0.00	0.00	0.00
Materiales y Suministros	1,297,797.00	0.00	1,297,797.00	0.00	0.00	1,297,797.00
Materiales de Administración, Emisión de Documentos y Artículos Oficiales	440,000.00	0.00	440,000.00	0.00	0.00	440,000.00
Alimentos y Utensilios	100,797.00	0.00	100,797.00	0.00	0.00	100,797.00
Materias Primas y Materiales de Producción y Comercialización	0.00	0.00	0.00	0.00	0.00	0.00
Materiales y Artículos de Construcción y de Reparación	196,000.00	0.00	196,000.00	0.00	0.00	196,000.00
Productos Químicos, Farmacéuticos y de Laboratorio	25,000.00	0.00	25,000.00	0.00	0.00	25,000.00
Combustibles, Lubricantes y Aditivos	250,000.00	0.00	250,000.00	0.00	0.00	250,000.00
Vestuario, Blancos, Prendas de Protección y Artículos Deportivos	0.00	0.00	0.00	0.00	0.00	0.00
Materiales y Suministros Para Seguridad	0.00	0.00	0.00	0.00	0.00	0.00
Herramientas, Refacciones y Accesorios Menores	286,000.00	0.00	286,000.00	0.00	0.00	286,000.00
Servicios Generales	38,999,205.00	231.07	38,999,436.07	56,994.51	23,329.51	38,942,441.56
Servicios Básicos	336,800.00	0.00	336,800.00	20,622.13	0.00	316,177.87
Servicios de Arrendamiento	2,366,498.00	0.00	2,366,498.00	0.00	0.00	2,366,498.00
Servicios Profesionales, Científicos, Técnicos y Otros Servicios	7,382,831.00	0.00	7,382,831.00	0.00	0.00	7,382,831.00
Servicios Financieros, Bancarios y Comerciales	88,000.00	231.07	88,231.07	2,707.38	2,707.38	85,523.69
Servicios de Instalación, Reparación, Mantenimiento y Conservación	2,659,000.00	0.00	2,659,000.00	0.00	0.00	2,659,000.00
Servicios de Comunicación Social y Publicidad	0.00	0.00	0.00	0.00	0.00	0.00
Servicios de Traslado y Viáticos	368,000.00	0.00	368,000.00	0.00	0.00	368,000.00
Servicios Oficiales	25,198,076.00	0.00	25,198,076.00	0.00	0.00	25,198,076.00
Otros Servicios Generales	600,000.00	0.00	600,000.00	33,665.00	0.00	566,335.00
Transferencias, Asignaciones, Subsidios y Otras Ayudas	3,740,000.00	0.00	3,740,000.00	0.00	0.00	3,740,000.00
Transferencias Internas y Asignaciones al Sector Público	0.00	0.00	0.00	0.00	0.00	0.00
Transferencias al Resto del Sector Público	0.00	0.00	0.00	0.00	0.00	0.00
Subsidios y Subvenciones	0.00	0.00	0.00	0.00	0.00	0.00
Ayudas Sociales	3,740,000.00	0.00	3,740,000.00	0.00	0.00	3,740,000.00
Pensiones y Jubilaciones	0.00	0.00	0.00	0.00	0.00	0.00
Transferencias a Fideicomisos, Mandatos y Otros Análogos	0.00	0.00	0.00	0.00	0.00	0.00
Transferencias a la Seguridad Social	0.00	0.00	0.00	0.00	0.00	0.00
Donativos	0.00	0.00	0.00	0.00	0.00	0.00
Transferencias al Exterior	0.00	0.00	0.00	0.00	0.00	0.00
Bienes Muebles, Inmuebles e Intangibles	500,000.00	0.00	500,000.00	0.00	0.00	500,000.00
Mobiliario y Equipo de Administración	0.00	0.00	0.00	0.00	0.00	0.00
Mobiliario y Equipo Educativo y Recreativo	0.00	0.00	0.00	0.00	0.00	0.00
Equipo e Instrumental Médico y de Laboratorio	0.00	0.00	0.00	0.00	0.00	0.00
Vehículos y Equipo de Transporte	0.00	0.00	0.00	0.00	0.00	0.00
Equipo de Defensa y Seguridad	0.00	0.00	0.00	0.00	0.00	0.00
Maquinaria, Otros Equipos y Herramientas	0.00	0.00	0.00	0.00	0.00	0.00
Activos Biológicos	0.00	0.00	0.00	0.00	0.00	0.00
Bienes Inmuebles	0.00	0.00	0.00	0.00	0.00	0.00
Activos Intangibles	500,000.00	0.00	500,000.00	0.00	0.00	500,000.00



INSTITUTO MUNICIPAL DE ARTE Y CULTURA DE PUEBLA

DIRECCIÓN ADMINISTRATIVA
ADMINISTRACIÓN 2024-2027


O/23/IMAC/DA/I


INSTITUTO MUNICIPAL DE ARTE Y CULTURA DE PUEBLA
Estado Analítico del Ejercicio del Presupuesto de Egresos
Clasificación por Objeto del Gasto (Capítulo y Concepto)
 Del 1 de Enero al 31 de Enero de 2026
 (Cifras en Pesos)



Concepto	Egresos						Subejercicio
	Aprobado	Ampliaciones/ (Reducciones)	Modificado	Devengado	Pagado		
Inversión Pública	0.00	0.00	0.00	0.00	0.00	0.00	
Obra Pública en Bienes de Dominio Público	0.00	0.00	0.00	0.00	0.00	0.00	
Obra Pública en Bienes Propios	0.00	0.00	0.00	0.00	0.00	0.00	
Proyectos Productivos y Acciones de Fomento	0.00	0.00	0.00	0.00	0.00	0.00	
Inversiones Financieras y Otras Provisiones	0.00	0.00	0.00	0.00	0.00	0.00	
Inversiones Para el Fomento de Actividades Productivas	0.00	0.00	0.00	0.00	0.00	0.00	
Acciones y Participaciones de Capital	0.00	0.00	0.00	0.00	0.00	0.00	
Compra de Títulos y Valores	0.00	0.00	0.00	0.00	0.00	0.00	
Concesión de Préstamos	0.00	0.00	0.00	0.00	0.00	0.00	
Inversiones en Fideicomisos, Mandatos y Otros Análogos	0.00	0.00	0.00	0.00	0.00	0.00	
Otras Inversiones Financieras	0.00	0.00	0.00	0.00	0.00	0.00	
Provisiones para Contingencias y Otras Erogaciones Especiales	0.00	0.00	0.00	0.00	0.00	0.00	
Participaciones y Aportaciones	0.00	0.00	0.00	0.00	0.00	0.00	
Participaciones	0.00	0.00	0.00	0.00	0.00	0.00	
Aportaciones	0.00	0.00	0.00	0.00	0.00	0.00	
Convenios	0.00	0.00	0.00	0.00	0.00	0.00	
Deuda Pública	0.00	0.00	0.00	0.00	0.00	0.00	
Amortización de la Deuda Pública	0.00	0.00	0.00	0.00	0.00	0.00	
Intereses de la Deuda Pública	0.00	0.00	0.00	0.00	0.00	0.00	
Comisiones de la Deuda Pública	0.00	0.00	0.00	0.00	0.00	0.00	
Gastos de la Deuda Pública	0.00	0.00	0.00	0.00	0.00	0.00	
Costo por Coberturas	0.00	0.00	0.00	0.00	0.00	0.00	
Apoyos Financieros	0.00	0.00	0.00	0.00	0.00	0.00	
Adeudos de Ejercicios Fiscales Anteriores (Adeñas)	0.00	0.00	0.00	0.00	0.00	0.00	
Total del Egreso	63,661,503.00	231.07	63,661,734.07	1,298,162.51	1,145,737.20	62,363,571.56	

Bajo protesta de decir verdad declaramos que los Estados Financieros y sus notas, son razonablemente correctos y son responsabilidad del emisor.


 C. ABRAHAM AGUILAR FLORES
 DIRECTOR ADMINISTRATIVO
 VALIDO


 C. DAVID ADONIS BENITEZ LOZADA
 ANALISTA CONSULTIVO "A"
 ELABORÓ


 C. ANIEL NOCHEBUENA ESCOBAR
 DIRECTORA GENERAL
 AUTORIZO







INSTITUTO MUNICIPAL DE ARTE Y CULTURA DE PUEBLA
 Estado Analítico del Ejercicio del Presupuesto de Egresos
 Clasificación Funcional (Finalidad y Función)
 Del 1 de Enero al 31 de Enero de 2026
 (Cifras en Pesos)

Concepto	Egresos						Subejercicio
	Aprobado	Ampliaciones/ (Reducciones)	Modificado	Devengado	Pagado		
Gobierno	0.00	0.00	0.00	0.00	0.00	0.00	0.00
Legislación	0.00	0.00	0.00	0.00	0.00	0.00	0.00
Justicia	0.00	0.00	0.00	0.00	0.00	0.00	0.00
Coordinación de la Política de Gobierno	0.00	0.00	0.00	0.00	0.00	0.00	0.00
Relaciones Exteriores	0.00	0.00	0.00	0.00	0.00	0.00	0.00
Asuntos Financieros y Hacendarios	0.00	0.00	0.00	0.00	0.00	0.00	0.00
Seguridad Nacional	0.00	0.00	0.00	0.00	0.00	0.00	0.00
Asuntos de Orden Público y de Seguridad Interior	0.00	0.00	0.00	0.00	0.00	0.00	0.00
Otros Servicios Generales	0.00	0.00	0.00	0.00	0.00	0.00	0.00
Desarrollo Social	63,661,503.00	231.07	63,661,734.07	1,298,162.51	1,145,737.20	62,363,571.56	
Protección Ambiental	0.00	0.00	0.00	0.00	0.00	0.00	
Vivienda y Servicios a la Comunidad	0.00	0.00	0.00	0.00	0.00	0.00	
Salud	0.00	0.00	0.00	0.00	0.00	0.00	
Recreación, Cultura y Otras Manifestaciones	63,661,503.00	231.07	63,661,734.07	1,298,162.51	1,145,737.20	62,363,571.56	
Educación	0.00	0.00	0.00	0.00	0.00	0.00	
Protección Social	0.00	0.00	0.00	0.00	0.00	0.00	
Otros Asuntos Sociales	0.00	0.00	0.00	0.00	0.00	0.00	
Desarrollo Económico	0.00	0.00	0.00	0.00	0.00	0.00	
Asuntos Económicos, Comerciales y Laborales en	0.00	0.00	0.00	0.00	0.00	0.00	
Agropecuaria, Silvicultura, Pesca y Caza	0.00	0.00	0.00	0.00	0.00	0.00	
Combustibles y Energía	0.00	0.00	0.00	0.00	0.00	0.00	
Minería, Manufacturas y Construcción	0.00	0.00	0.00	0.00	0.00	0.00	
Transporte	0.00	0.00	0.00	0.00	0.00	0.00	
Comunicaciones	0.00	0.00	0.00	0.00	0.00	0.00	
Turismo	0.00	0.00	0.00	0.00	0.00	0.00	
Ciencia, Tecnología e Innovación	0.00	0.00	0.00	0.00	0.00	0.00	
Otras Industrias y Otros Asuntos Económicos	0.00	0.00	0.00	0.00	0.00	0.00	
Otras no Clasificadas en Funciones Anteriores	0.00	0.00	0.00	0.00	0.00	0.00	
Transacciones de la Deuda Pública / Sexto	0.00	0.00	0.00	0.00	0.00	0.00	
Transferencias, Participaciones y Aportaciones	0.00	0.00	0.00	0.00	0.00	0.00	
Saludamiento del Sistema Financiero	0.00	0.00	0.00	0.00	0.00	0.00	
Adornos de Ejercicios Fiscales Anteriores	0.00	0.00	0.00	0.00	0.00	0.00	
Total del Egreso	63,661,503.00	231.07	63,661,734.07	1,298,162.51	1,145,737.20	62,363,571.56	

Bajo protesta de decir verdad declaramos que los Estados Financieros y sus notas, son razonablemente correctos y son responsabilidad del emisor.


 C. ABRAHAM AGUILAR FLORES
 DIRECTOR ADMINISTRATIVO
 VALIDO


 C. AMEL NOCHEBUENA ESCOBAR
 DIRECTORA GENERAL
 AUTORIZO


 C. DAVID ADOLF O BENITEZ LOZADA
 ANALISTA CONSULTIVO "A"
 ELABORO

INSTITUTO MUNICIPAL DE ARTE Y CULTURA DE PUEBLA



Endeudamiento Neto
Del 1 de Enero al 31 de Enero de 2026
(Cifras en Pesos)


Identificación de Crédito o Instrumento	Contratación / Colocación	Amortización	Endeudamiento Neto
Créditos Bancarios			
Total Créditos Bancarios	0.00	0.00	0.00
Otros Instrumentos de Deuda			
Total Otros Instrumentos de Deuda	0.00	0.00	0.00
TOTAL	0.00	0.00	0.00

Bajo protesta de decir Verdad declaramos que los Estados Financieros y sus notas, son razonablemente correctos y son responsabilidad del emisor.

(Signature)
C. ABRAHAM AGUILAR FLORES
DIRECTOR ADMINISTRATIVO
VALIDÓ

(Signature)
C. ANEL MOCHÉBUSA ESCOBAR
DIRECTORA GENERAL
AUTORIZÓ

(Signature)
C. DAVID ABOLFÓ BENITEZ LOZADA
ANALISTA CONSULTIVO "A"
ELABORÓ




INSTITUTO MUNICIPAL DE ARTE Y CULTURA DE PUEBLA

Intereses de la Deuda

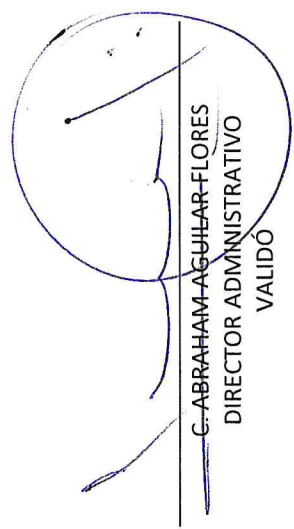
Del 1 de Enero al 31 de Enero de 2026
(Cifras en Pesos)

Identificación de Crédito o Instrumento	Devengado	Pagado
Créditos Bancarios		
Total de Intereses de Créditos Bancarios	0.00	0.00
Otros Instrumentos de Deuda		
Total de Intereses de Otros Instrumentos de Deuda	0.00	0.00
TOTAL	0.00	0.00


Bajo protesta de decir verdad declaramos que los Estados Financieros y sus notas, son razonablemente correctos y son responsabilidad del emisor.



C. ANEL NOCHEBUENA ESCOBAR
DIRECTORA GENERAL
AUTORIZÓ




C. ABRAHAM AGUILAR FLORES
DIRECTOR ADMINISTRATIVO
VALIDÓ



C. DAVID ADOLFO BENITEZ LOZADA
ANALISTA CONSULTIVO "A"
ELABORÓ



INSTITUTO MUNICIPAL DE ARTE Y CULTURA DE PUEBLA
DIRECCIÓN ADMINISTRATIVA
ADMINISTRACIÓN 2024-2027
O/23/IMAC/DA/J



INSTITUTO MUNICIPAL DE ARTE Y CULTURA DE PUEBLA

Flujo de Fondos
Del 1 de Enero al 31 de Enero de 2026
(Cifras en Pesos)

R/C	Rtbro / Capítulo	Estimado / Aprobado	Ampliaciones / (Reducciones)	Modificado	Devengado	Recaudado / Pagado	GxC / CxP
	Rubros de Ingreso	63,661,503.00	231.07	63,661,734.07	1,914,898.07	1,914,898.07	0.00
1	Impuestos	0.00	0.00	0.00	0.00	0.00	0.00
2	Cuotas y Aportaciones de Seguridad Social	0.00	0.00	0.00	0.00	0.00	0.00
3	Contribuciones de Mejoras	0.00	0.00	0.00	0.00	0.00	0.00
4	Derechos	0.00	0.00	0.00	0.00	0.00	0.00
5	Productos	0.00	231.07	231.07	231.07	231.07	0.00
6	Aprovechamientos	0.00	0.00	0.00	0.00	0.00	0.00
7	Ingresos por Ventas de Bienes, Prestación de Servicios y Otros Ingresos	0.00	0.00	0.00	0.00	0.00	0.00
8	Participaciones, Aportaciones, Convenios, Incentivos Derivados de la Colaboración Fiscal y Fondos Distintos de Aportaciones	0.00	0.00	0.00	0.00	0.00	0.00
9	Transferencias, Asignaciones, Subsidios y Subvenciones, y Pensiones y Jubilaciones	63,661,503.00	0.00	63,661,503.00	1,914,667.00	1,914,667.00	0.00
10	Ingresos Derivados de Financiamientos	0.00	0.00	0.00	0.00	0.00	0.00
	Capítulos de Gasto	63,661,503.00	231.07	63,661,734.07	1,298,162.51	1,145,737.20	152,425.31
1	Servicios Personales	19,124,501.00	0.00	19,124,501.00	1,241,168.00	1,122,407.69	118,760.31
2	Materiales y Suministros	1,297,797.00	0.00	1,297,797.00	0.00	0.00	0.00
3	Servicios Generales	38,999,205.00	231.07	38,999,436.07	56,994.51	23,329.51	33,665.00
4	Transferencias, Asignaciones, Subsidios y Otras Ayudas	3,740,000.00	0.00	3,740,000.00	0.00	0.00	0.00
5	Bienes Muebles, Inmuebles e Intangibles	500,000.00	0.00	500,000.00	0.00	0.00	0.00
6	Inversión Pública	0.00	0.00	0.00	0.00	0.00	0.00
7	Inversiones Financieras y Otras Provisiones	0.00	0.00	0.00	0.00	0.00	0.00
8	Participaciones y Aportaciones	0.00	0.00	0.00	0.00	0.00	0.00
9	Deuda Pública	0.00	0.00	0.00	0.00	0.00	0.00
	Superavit / Déficit	0.00	0.00	0.00	616,735.56	769,160.87	-152,425.31
	Más Remanente Aplicado	0.00	0.00	0.00	0.00	0.00	0.00
1	Servicios Personales	0.00	0.00	0.00	0.00	0.00	0.00
2	Materiales y Suministros	0.00	0.00	0.00	0.00	0.00	0.00
3	Servicios Generales	0.00	0.00	0.00	0.00	0.00	0.00
4	Transferencias, Asignaciones, Subsidios y Otras Ayudas	0.00	0.00	0.00	0.00	0.00	0.00
5	Bienes Muebles, Inmuebles e Intangibles	0.00	0.00	0.00	0.00	0.00	0.00
6	Inversión Pública	0.00	0.00	0.00	0.00	0.00	0.00
7	Inversiones Financieras y Otras Provisiones	0.00	0.00	0.00	0.00	0.00	0.00
8	Participaciones y Aportaciones	0.00	0.00	0.00	0.00	0.00	0.00
9	Deuda Pública	0.00	0.00	0.00	0.00	0.00	0.00
	Balance Presupuestario	0.00	0.00	0.00	616,735.56	769,160.87	-152,425.31
	De Libre Disposición	63,661,503.00	231.07	63,661,734.07	1,914,898.07	1,914,898.07	0.00
11	Recursos Fiscales	63,661,503.00	231.07	63,661,734.07	1,914,898.07	1,914,898.07	0.00
12	Financiamientos Internos	0.00	0.00	0.00	0.00	0.00	0.00
13	Financiamientos Externos	0.00	0.00	0.00	0.00	0.00	0.00
14	Ingresos Proprios	0.00	0.00	0.00	0.00	0.00	0.00
15	Recursos Federales	0.00	0.00	0.00	0.00	0.00	0.00
16	Recursos Estatales	0.00	0.00	0.00	0.00	0.00	0.00
17	Otros Recursos	0.00	0.00	0.00	0.00	0.00	0.00



INSTITUTO MUNICIPAL DE ARTE Y CULTURA DE PUEBLA

DIRECCIÓN ADMINISTRATIVA

ADMINISTRACIÓN 2024-2027

O/23/IIIMAC/DA/J



INSTITUTO MUNICIPAL DE ARTE Y CULTURA DE PUEBLA


Flujo de Fondos
Del 1 de Enero al 31 de Enero de 2026
(Cifras en Pesos)

	Aprobado	Ampliaciones / (Reducciones)	Modificado	Devengado	Pagado	Cxp
Transferencias Federales Etiquetadas	0.00	0.00	0.00	0.00	0.00	0.00
25 Recursos Federales	0.00	0.00	0.00	0.00	0.00	0.00
26 Recursos Estatales	0.00	0.00	0.00	0.00	0.00	0.00
27 Otros Recursos	0.00	0.00	0.00	0.00	0.00	0.00
Total Ingreso	63,661,503.00	231.07	63,661,734.07	1,914,898.07	1,914,898.07	0.00

CFE	Egresos por Fuente de Financiamiento	Estimado / Aprobado	Ampliaciones / (Reducciones)	Modificado	Devengado	Recaudado / Pagado	CxC / Crp
	No etiquetado	63,661,503.00	231.07	63,661,734.07	1,298,162.51	1,145,737.20	152,425.31
11	Recursos Fiscales	63,661,503.00	231.07	63,661,734.07	1,298,162.51	1,145,737.20	152,425.31
12	Financiamientos Internos	0.00	0.00	0.00	0.00	0.00	0.00
13	Financiamientos Externos	0.00	0.00	0.00	0.00	0.00	0.00
14	Ingresos Propios	0.00	0.00	0.00	0.00	0.00	0.00
15	Recursos Federales	0.00	0.00	0.00	0.00	0.00	0.00
16	Recursos Estatales	0.00	0.00	0.00	0.00	0.00	0.00
17	Otros Recursos	0.00	0.00	0.00	0.00	0.00	0.00
	Etiquetado	0.00	0.00	0.00	0.00	0.00	0.00
25	Recursos Federales	0.00	0.00	0.00	0.00	0.00	0.00
26	Recursos Estatales	0.00	0.00	0.00	0.00	0.00	0.00
27	Otros Recursos	0.00	0.00	0.00	0.00	0.00	0.00
	Total Egreso	63,661,503.00	231.07	63,661,734.07	1,298,162.51	1,145,737.20	152,425.31

CFE	Ingresos menos Egresos por Fuente de Financiamiento	Estimado / Aprobado	Ampliaciones / (Reducciones)	Modificado	Devengado	Recaudado / Pagado	CxC / Crp
	No etiquetado	0.00	0.00	0.00	616,735.56	769,160.87	-152,425.31
11	Recursos Fiscales	0.00	0.00	0.00	616,735.56	769,160.87	-152,425.31
12	Financiamientos Internos	0.00	0.00	0.00	0.00	0.00	0.00
13	Financiamientos Externos	0.00	0.00	0.00	0.00	0.00	0.00
14	Ingresos Propios	0.00	0.00	0.00	0.00	0.00	0.00
15	Recursos Federales	0.00	0.00	0.00	0.00	0.00	0.00
16	Recursos Estatales	0.00	0.00	0.00	0.00	0.00	0.00
17	Otros Recursos	0.00	0.00	0.00	0.00	0.00	0.00
	Etiquetado	0.00	0.00	0.00	0.00	0.00	0.00
25	Recursos Federales	0.00	0.00	0.00	0.00	0.00	0.00
26	Recursos Estatales	0.00	0.00	0.00	0.00	0.00	0.00
27	Otros Recursos	0.00	0.00	0.00	0.00	0.00	0.00
	Superávit / Déficit	0.00	0.00	0.00	616,735.56	769,160.87	-152,425.31

CFE	Más Remanente Aplicado por Fuente de Financiamiento	Aprobado	Ampliaciones / (Reducciones)	Modificado	Devengado	Pagado	Cxp
	No etiquetado	0.00	0.00	0.00	0.00	0.00	0.00
11	Recursos Fiscales	0.00	0.00	0.00	0.00	0.00	0.00
12	Financiamientos Internos	0.00	0.00	0.00	0.00	0.00	0.00
13	Financiamientos Externos	0.00	0.00	0.00	0.00	0.00	0.00
14	Ingresos Propios	0.00	0.00	0.00	0.00	0.00	0.00
15	Recursos Federales	0.00	0.00	0.00	0.00	0.00	0.00
16	Recursos Estatales	0.00	0.00	0.00	0.00	0.00	0.00
17	Otros Recursos	0.00	0.00	0.00	0.00	0.00	0.00
	Etiquetado	0.00	0.00	0.00	0.00	0.00	0.00
25	Recursos Federales	0.00	0.00	0.00	0.00	0.00	0.00
26	Recursos Estatales	0.00	0.00	0.00	0.00	0.00	0.00



INSTITUTO MUNICIPAL DE ARTE Y CULTURA DE PUEBLA

Flujo de Fondos
Del 1 de Enero al 31 de Enero de 2026
(Cifras en Pesos)



27	Otros Recursos	0.00	0.00	0.00	0.00	0.00	0.00	0.00	0.00	0.00	0.00	0.00
CFF	Total Remanente Aplicado	0.00	0.00	0.00	0.00	0.00	0.00	0.00	0.00	0.00	0.00	0.00
	Balance Presupuestario por Fuente de Financiamiento	Estimado / Aprobado	Ampliaciones / (Reducciones)	Modificado	Devengado	Recaudado / Pagado	Cx/C / CrP					
	No etiquetado	0.00	0.00	0.00	616,735.56	769,160.87	-152,425.31					
11	Recursos Fiscales	0.00	0.00	0.00	616,735.56	769,160.87	-152,425.31					
12	Financiamientos Internos	0.00	0.00	0.00	0.00	0.00	0.00					
13	Financiamientos Externos	0.00	0.00	0.00	0.00	0.00	0.00					
14	Ingresos Propios	0.00	0.00	0.00	0.00	0.00	0.00					
15	Recursos Federales	0.00	0.00	0.00	0.00	0.00	0.00					
16	Recursos Estatales	0.00	0.00	0.00	0.00	0.00	0.00					
17	Otros Recursos	0.00	0.00	0.00	0.00	0.00	0.00					
	Etiquetado	0.00	0.00	0.00	0.00	0.00	0.00					
25	Recursos Federales	0.00	0.00	0.00	0.00	0.00	0.00					
26	Recursos Estatales	0.00	0.00	0.00	0.00	0.00	0.00					
27	Otros Recursos	0.00	0.00	0.00	0.00	0.00	0.00					
	Balance Presupuestario	0.00	0.00	0.00	616,735.56	769,160.87	-152,425.31					



INSTITUTO MUNICIPAL DE ARTE Y CULTURA DE PUEBLA
DIRECCIÓN ADMINISTRATIVA
ADMINISTRACIÓN 2024-2027
0/23/IMAC/DA/J

