



INSTITUTO MUNICIPAL DE ARTE Y CULTURA DE PUEBLA
 Estado Analítico de Ingresos
 Del 1 de Enero al 28 de Febrero de 2026
 (Cifras en Pesos)

Rubro de Ingresos / Fuente de Financiamiento	Ingreso					Diferencia
	Estimado	Ampliaciones/ (Reducciones)	Modificado	Devengado	Recaudado	
Impuestos	0.00	0.00	0.00	0.00	0.00	0.00
Cuotas y Aportaciones de Seguridad Social	0.00	0.00	0.00	0.00	0.00	0.00
Contribuciones de Mejoras	0.00	0.00	0.00	0.00	0.00	0.00
Derechos	0.00	0.00	0.00	0.00	0.00	0.00
Productos	0.00	367.83	367.83	367.83	367.83	367.83
Aprovechamientos	0.00	0.00	0.00	0.00	0.00	0.00
Ingresos por Ventas de Bienes, Prestación de Servicios y Participaciones, Aportaciones, Convenios, Incentivos	0.00	0.00	0.00	0.00	0.00	0.00
Transferencias, Asignaciones, Subsidios y Subvenciones,	63,661,503.00	0.00	63,661,503.00	17,565,703.00	17,565,703.00	-46,095,800.00
Ingresos Derivados de Financiamientos	0.00	0.00	0.00	0.00	0.00	0.00
Total	63,661,503.00	367.83	63,661,870.83	17,566,070.83	17,566,070.83	0.00
Ingresos excedentes						

Rubro de Ingresos / Fuente de Financiamiento	Ingreso					Diferencia
	Estimado	Ampliaciones/ (Reducciones)	Modificado	Devengado	Recaudado	
Ingresos del Poder Ejecutivo Federal o Estatal y de los Impuestos	0.00	0.00	0.00	0.00	0.00	0.00
Cuotas y Aportaciones de Seguridad Social	0.00	0.00	0.00	0.00	0.00	0.00
Contribuciones de Mejoras	0.00	0.00	0.00	0.00	0.00	0.00
Derechos	0.00	0.00	0.00	0.00	0.00	0.00
Productos1	0.00	0.00	0.00	0.00	0.00	0.00
Aprovechamientos2	0.00	0.00	0.00	0.00	0.00	0.00
Participaciones, Aportaciones, Convenios, Incentivos Derivados de la Colaboración Fiscal y Fondos Distintos de Aportaciones	0.00	0.00	0.00	0.00	0.00	0.00
Transferencias, Asignaciones, Subsidios y Subvenciones, y Pensiones y Jubilaciones	0.00	0.00	0.00	0.00	0.00	0.00
Ingresos de los Entes Públicos de los Poderes Legislativo y Judicial, de los Órganos Autónomos y del Sector Paraestatal o Paramunicipal, así como de las Empresas Públicas del Estado	63,661,503.00	367.83	63,661,870.83	17,566,070.83	17,566,070.83	-46,095,432.17
Cuotas y Aportaciones de Seguridad Social	0.00	0.00	0.00	0.00	0.00	0.00
Productos	0.00	367.83	367.83	367.83	367.83	367.83





INSTITUTO MUNICIPAL DE ARTE Y CULTURA DE PUEBLA
 Estado Analítico de Ingresos
 Del 1 de Enero al 28 de Febrero de 2026
 (Cifras en Pesos)

Ingresos por Venta de Bienes, Prestación de Servicios y Otros Ingresos ¹	0.00	0.00	0.00	0.00	0.00	0.00	0.00	0.00
Transferencia, Asignaciones, Subsidios y Subvenciones, y Pensiones y Jubilaciones	63,661,503.00	0.00	0.00	63,661,503.00	17,565,703.00	17,565,703.00	-46,095,800.00	0.00
Ingresos Derivados de Financiamiento	0.00	0.00	0.00	0.00	0.00	0.00	0.00	0.00
Ingresos Derivados de Financiamiento	0.00	0.00	0.00	0.00	0.00	0.00	0.00	0.00
	63,661,503.00	367.83	63,661,870.83	17,566,070.83	17,566,070.83	17,566,070.83	0.00	0.00
			Ingresos excedentes					

¹ Incluye intereses que generan las cuentas bancarias del Poder Ejecutivo de la Federación, de las Entidades Federativas, así como de los Municipios.
² Incluye donativos en efectivo del Poder Ejecutivo, entre otros aprovechamientos.
³ Otros Ingresos se refiere a los ingresos propios obtenidos por los Poderes Legislativo y Judicial, los Órganos Autónomos y las Entidades de la Administración Pública Paraestatal y Paramunicipal, por sus actividades diversas no inherentes a su operación que generan recursos y que no sean ingresos por venta de bienes o prestación de servicios, tales como donativos en efectivo, entre otros.

Bajo protesta de decir verdad declaramos que los Estados Financieros y sus notas, son razonablemente correctos y son responsabilidad del emisor.


 C. ANELMOCHEBUENA ESCOBAR
 DIRECTORA GENERAL
 AUTORIZÓ


 C. ABRAHAM AGUILAR FLORES
 DIRECTOR ADMINISTRATIVO
 VALIDÓ


 C. DAVID ADOLFO BENITEZ LOZADA
 ANALISTA CONSULTIVO "A"
 ELABORÓ



Sector Paraestatal del Gobierno (Federal/Estatal/Municipal) de INSTITUTO MUNICIPAL DE ARTE Y CULTURA DE PUEBLA

Estado Analítico del Ejercicio del Presupuesto de Egresos


Clasificación Administrativa

Del 1 de Enero al 28 de Febrero de 2026


(Cifras en pesos)

Concepto	Egresos					Subejercicio
	Aprobado	Ampliaciones/ (Reducciones)	Modificado	Devengado	Pagado	
Entidades Paraestatales y Fideicomisos No Empresariales y No Financieros	0.00	0.00	0.00	0.00	0.00	0.00
Instituciones Públicas de la Seguridad Social	0.00	0.00	0.00	0.00	0.00	0.00
Entidades Paraestatales Empresariales No Financieras con Participación Estatal Mayoritaria	0.00	0.00	0.00	0.00	0.00	0.00
Fideicomisos Empresariales No Financieros con Participación Estatal Mayoritaria	0.00	0.00	0.00	0.00	0.00	0.00
Entidades Paraestatales Empresariales No Financieras con Participación Estatal Mayoritaria	0.00	0.00	0.00	0.00	0.00	0.00
Entidades Paraestatales Empresariales No Monetarias con Participación Estatal Mayoritaria	0.00	0.00	0.00	0.00	0.00	0.00
Fideicomisos Financieros Públicos con Participación Estatal Mayoritaria	0.00	0.00	0.00	0.00	0.00	0.00
Entidades Paramunicipales (en sus diferentes clasificaciones)	63,661,503.00	367.83	63,661,870.83	3,961,819.11	3,471,608.90	59,700,051.72
Total del Egreso	63,661,503.00	367.83	63,661,870.83	3,961,819.11	3,471,608.90	59,700,051.72

Bajo protesta de decir verdad declaramos que los Estados Financieros y sus notas, son razonablemente correctos y son responsabilidad del emisor.



C. ANEL NOCHEBUENA ESCOBAR
DIRECTORA GENERAL
AUTORIZÓ



C. ABRAHAM AGUILAR FLORES
DIRECTOR ADMINISTRATIVO
VALIDÓ



C. DAVID ADOLFO BENITEZ LOZADA
ANALISTA CONSULTIVO "A"
ELABORÓ



INSTITUTO MUNICIPAL DE ARTE Y CULTURA DE PUEBLA


Estado Analítico del Ejercicio del Presupuesto de Egresos
Clasificación Económica (por Tipo de Gasto)


Del 1 de Enero al 28 de Febrero de 2026

(Cifras en Pesos)

Concepto	Egresos						Subejercicio
	Aprobado	Ampliaciones/ (Reducciones)	Modificado	Devengado	Pagado		
Gasto Corriente	63,161,503.00	367.83	63,161,870.83	3,961,819.11	3,471,608.90		59,700,051.72
Gasto de Capital	500,000.00	0.00	500,000.00	0.00	0.00		500,000.00
Amortización de la Deuda y Disminución de Pasivos	0.00	0.00	0.00	0.00	0.00		0.00
Pensiones y Jubilaciones	0.00	0.00	0.00	0.00	0.00		0.00
Participaciones	0.00	0.00	0.00	0.00	0.00		0.00
Total del Egreso	63,661,503.00	367.83	63,661,870.83	3,961,819.11	3,471,608.90		59,700,051.72

Bajo protesta de decir verdad declaramos que los Estados Financieros y sus notas, son razonablemente correctos y son responsabilidad del emisor.


C. AMEL NOCHEBUENA ESCOBAR
DIRECTORA GENERAL
AUTORIZÓ


C. ABRAHAM AGUILAR FLORES
DIRECTOR ADMINISTRATIVO
VALIDÓ



C. DAVID ADOLFO BENITEZ LOZADA
ANALISTA CONSULTIVO "A"
ELABORÓ



INSTITUTO MUNICIPAL DE ARTE Y CULTURA DE PUEBLA
 Estado Analítico del Ejercicio del Presupuesto de Egresos
 Clasificación por Objeto del Gasto (Capítulo y Concepto)
 Del 1 de Enero al 28 de Febrero de 2026
 (Cifras en Pesos)

Concepto	Egresos				Subejercicio
	Aprobado	Ampliaciones/ (Reducciones)	Modificado	Devengado	
Bienes Muebles, Inmuebles e Intangibles	500,000.00	0.00	500,000.00	0.00	500,000.00
Mobiliario y Equipo de Administración	0.00	0.00	0.00	0.00	0.00
Mobiliario y Equipo Educativo y Recreativo	0.00	0.00	0.00	0.00	0.00
Equipo e Instrumental Médico y de Laboratorio	0.00	0.00	0.00	0.00	0.00
Vehículos y Equipo de Transporte	0.00	0.00	0.00	0.00	0.00
- Equipo de Defensa y Seguridad	0.00	0.00	0.00	0.00	0.00
Maquinaria, Otros Equipos y Herramientas	0.00	0.00	0.00	0.00	0.00
Activos Biológicos	0.00	0.00	0.00	0.00	0.00
Bienes Inmuebles	0.00	0.00	0.00	0.00	0.00
Activos Intangibles	500,000.00	0.00	500,000.00	0.00	500,000.00
Inversión Pública	0.00	0.00	0.00	0.00	0.00
Obra Pública en Bienes de Dominio Público	0.00	0.00	0.00	0.00	0.00
Obra Pública en Bienes Propios	0.00	0.00	0.00	0.00	0.00
Proyectos Productivos y Acciones de Fomento	0.00	0.00	0.00	0.00	0.00
Inversiones Financieras y Otras Provisiones	0.00	0.00	0.00	0.00	0.00
Inversiones Para el Fomento de Actividades Productivas	0.00	0.00	0.00	0.00	0.00
Acciones y Participaciones de Capital	0.00	0.00	0.00	0.00	0.00
Compra de Títulos y Valores	0.00	0.00	0.00	0.00	0.00
Concesión de Préstamos	0.00	0.00	0.00	0.00	0.00
Inversiones en Fideicomisos, Mandatos y Otros Análogos	0.00	0.00	0.00	0.00	0.00
Otras Inversiones Financieras	0.00	0.00	0.00	0.00	0.00
Provisiones para Contingencias y Otras Erogaciones Especiales	0.00	0.00	0.00	0.00	0.00
Participaciones y Aportaciones	0.00	0.00	0.00	0.00	0.00
Participaciones	0.00	0.00	0.00	0.00	0.00
Aportaciones	0.00	0.00	0.00	0.00	0.00
Convenios	0.00	0.00	0.00	0.00	0.00
Deuda Pública	0.00	0.00	0.00	0.00	0.00
Amortización de la Deuda Pública	0.00	0.00	0.00	0.00	0.00
Intereses de la Deuda Pública	0.00	0.00	0.00	0.00	0.00
Comisiones de la Deuda Pública	0.00	0.00	0.00	0.00	0.00
Gastos de la Deuda Pública	0.00	0.00	0.00	0.00	0.00
Costo por Coberturas	0.00	0.00	0.00	0.00	0.00
Apoyos Financieros	0.00	0.00	0.00	0.00	0.00
Adeudos de Ejercicios-Fiscales Anteriores (Adefas)	0.00	0.00	0.00	0.00	0.00
Total del Egreso	63,661,503.00	367.83	63,661,870.83	3,961,819.11	3,471,608.90

Bajo protesta de decir verdad declaramos que los Estados Financieros y sus notas, son razonablemente correctos y son responsabilidad del emisor.

C. ANEL-NOCHEBUENAFESCOBAR
 DIRECTORA GENERAL
 AUTORIZÓ

C. ABRAHAM AGUILAR FLORES
 DIRECTOR ADMINISTRATIVO
 VALIDÓ

Adolfo Benitez Lozada

C. DAVID ADOLFO BENITEZ LOZADA
 ANALISTA CONSULTIVO "A"
 ELABORÓ



INSTITUTO MUNICIPAL DE ARTE Y CULTURA DE PUEBLA
Estado Analítico del Ejercicio del Presupuesto de Egresos
Clasificación Funcional (Finalidad y Función)
 Del 1 de Enero al 28 de Febrero de 2026
 (Cifras en Pesos)

Concepto	Egresos					Subejercicio
	Aprobado	Ampliaciones/ (Reducciones)	Modificado	Devengado	Pagado	
Gobierno	0.00	0.00	0.00	0.00	0.00	0.00
Legislación	0.00	0.00	0.00	0.00	0.00	0.00
Justicia	0.00	0.00	0.00	0.00	0.00	0.00
Coordinación de la Política de Gobierno	0.00	0.00	0.00	0.00	0.00	0.00
Relaciones Exteriores	0.00	0.00	0.00	0.00	0.00	0.00
Asuntos Financieros y Hacendarios	0.00	0.00	0.00	0.00	0.00	0.00
Seguridad Nacional	0.00	0.00	0.00	0.00	0.00	0.00
Asuntos de Orden Público y de Seguridad Interior	0.00	0.00	0.00	0.00	0.00	0.00
Otros Servicios Generales	0.00	0.00	0.00	0.00	0.00	0.00
Desarrollo Social	63,661,503.00	367.83	63,661,870.83	3,961,819.11	3,471,608.90	59,700,051.72
Protección Ambiental	0.00	0.00	0.00	0.00	0.00	0.00
Vivienda y Servicios a la Comunidad	0.00	0.00	0.00	0.00	0.00	0.00
Salud	0.00	0.00	0.00	0.00	0.00	0.00
Recreación, Cultura y Otras Manifestaciones	63,661,503.00	367.83	63,661,870.83	3,961,819.11	3,471,608.90	59,700,051.72
Educación	0.00	0.00	0.00	0.00	0.00	0.00
Protección Social	0.00	0.00	0.00	0.00	0.00	0.00
Otros Asuntos Sociales	0.00	0.00	0.00	0.00	0.00	0.00
Desarrollo Económico	0.00	0.00	0.00	0.00	0.00	0.00
Asuntos Económicos, Comerciales y Laborales en	0.00	0.00	0.00	0.00	0.00	0.00
Agropecuaria, Silvicultura, Pesca y Caza	0.00	0.00	0.00	0.00	0.00	0.00
Combustibles y Energía	0.00	0.00	0.00	0.00	0.00	0.00
Minería, Manufacturas y Construcción	0.00	0.00	0.00	0.00	0.00	0.00
Transporte	0.00	0.00	0.00	0.00	0.00	0.00
Comunicaciones	0.00	0.00	0.00	0.00	0.00	0.00
Turismo	0.00	0.00	0.00	0.00	0.00	0.00
Ciencia, Tecnología e Innovación	0.00	0.00	0.00	0.00	0.00	0.00
Otras Industrias y Otros Asuntos Económicos	0.00	0.00	0.00	0.00	0.00	0.00
Otros no Clasificados en Funciones Anteriores	0.00	0.00	0.00	0.00	0.00	0.00
Transacciones de la Deuda Pública / Costo	0.00	0.00	0.00	0.00	0.00	0.00
Transferencias, Participaciones y Aportaciones	0.00	0.00	0.00	0.00	0.00	0.00
Saneamiento del Sistema Financiero	0.00	0.00	0.00	0.00	0.00	0.00
Adeudos de Ejercicios Fiscales Anteriores	0.00	0.00	0.00	0.00	0.00	0.00
Total del Egreso	63,661,503.00	367.83	63,661,870.83	3,961,819.11	3,471,608.90	59,700,051.72

Bajo protesta de decir verdad declaramos que los Estados Financieros y sus notas, son razonablemente correctos y son responsabilidad del emisor.

C. ANEL NOCHEBUENA ESCOBAR
 DIRECTORA GENERAL
 AUTORIZÓ

C. ABRAHAM AGUILAR FLORES
 DIRECTOR ADMINISTRATIVO
 VALIDÓ

Integridad

C. DAVID ADOLFO BENITEZ LOZADA
 ANALISTA CONSULTIVO "A"
 ELABORÓ




INSTITUTO MUNICIPAL DE ARTE Y CULTURA DE PUEBLA


Endeudamiento Neto

Del 1 de Enero al 28 de Febrero de 2026
(cifras en Pesos)


Identificación de Crédito o Instrumento	Contratación / Colocación	Amortización	Endeudamiento Neto
Créditos Bancarios			
Total Créditos Bancarios	0.00	0.00	0.00
Otros Instrumentos de Deuda			
Total Otros Instrumentos de Deuda	0.00	0.00	0.00
TOTAL	0.00	0.00	0.00

Bajo protesta de decir verdad declaramos que los Estados Financieros y sus notas, son razonablemente correctos y son responsabilidad del emisor.


C. ANEL NOCHEBUENA ESCOBAR
DIRECTORA GENERAL
AUTORIZÓ


C. ABRAHAM AGUILAR FLORES
DIRECTOR ADMINISTRATIVO
VALIDÓ


C. DAVID ADOLFO BENITEZ LOZADA
ANALISTA CONSULTIVO "A"
ELABORÓ




INSTITUTO MUNICIPAL DE ARTE Y CULTURA DE PUEBLA

Intereses de la Deuda
 Del 1 de Enero al 28 de Febrero de 2026
 (Cifras en Pesos)

Identificación de Crédito o Instrumento	Devengado	Pagado
Créditos Bancarios		
Total de Intereses de Créditos Bancarios	0.00	0.00
Otros Instrumentos de Deuda		
Total de Intereses de Otros Instrumentos de Deuda	0.00	0.00
TOTAL	0.00	0.00

Bajo protesta de decir verdad declaramos que los Estados Financieros y sus notas, son razonablemente correctos y son responsabilidad del emisor.


 C. ANEL MOCHEBUENA ESCOBAR
 DIRECTORA GENERAL
 AUTORIZÓ


 C. ABRAHAM AGUILAR FLORES
 DIRECTOR ADMINISTRATIVO
 VALIDÓ


 C. DAVID ADOLFO BENITEZ LOZADA
 ANALISTA CONSULTIVO "A"
 ELABORÓ



INSTITUTO MUNICIPAL DE ARTE Y CULTURA DE PUEBLA

Flujo de Fondos

Del 1 de Enero al 28 de Febrero de 2026

(Cifras en Pesos)

R/C	Rubro / Capítulo	Estimado / Aprobado	Ampliaciones / (reducciones)	Modificado	Devengado	Recalculado / Pagado	C/C / C/xP
	Rubros de Ingreso	63,661,503.00	367.83	63,661,870.83	17,566,070.83	17,566,070.83	0.00
1	Impuestos	0.00	0.00	0.00	0.00	0.00	0.00
2	Cuotas y Aportaciones de Seguridad Social	0.00	0.00	0.00	0.00	0.00	0.00
3	Contribuciones de Mejoras	0.00	0.00	0.00	0.00	0.00	0.00
4	Derechos	0.00	0.00	0.00	0.00	0.00	0.00
5	Productos	0.00	367.83	367.83	367.83	367.83	0.00
6	Aprovechamientos	0.00	0.00	0.00	0.00	0.00	0.00
7	Ingresos por Ventas de Bienes, Prestación de Servicios y Otros Ingresos	0.00	0.00	0.00	0.00	0.00	0.00
8	Participaciones, Aportaciones, Convenios, Incentivos Derivados de la Colaboración Fiscal y Fondos Distintos de Aportaciones	0.00	0.00	0.00	0.00	0.00	0.00
9	Transferencias, Asignaciones, Subsidios y Subvenciones, y Pensiones y Jubilaciones	63,661,503.00	0.00	63,661,503.00	17,565,703.00	17,565,703.00	0.00
0	Ingresos Derivados de Financiamientos	0.00	0.00	0.00	0.00	0.00	0.00
	Capítulos de Gasto	63,661,503.00	367.83	63,661,870.83	3,961,819.11	3,471,608.90	490,210.21
1	Servicios Personales	19,124,501.00	0.00	19,124,501.00	2,808,296.70	2,351,388.49	456,908.21
2	Materiales y Suministros	1,297,797.00	0.00	1,297,797.00	47,972.00	47,972.00	0.00
3	Servicios Generales	38,999,205.00	367.83	38,999,572.83	1,055,550.41	1,022,248.41	33,302.00
4	Transferencias, Asignaciones, Subsidios y Otras Ayudas	3,740,000.00	0.00	3,740,000.00	50,000.00	50,000.00	0.00
5	Bienes Muebles, Inmuebles e Intangibles	500,000.00	0.00	500,000.00	0.00	0.00	0.00
6	Inversión Pública	0.00	0.00	0.00	0.00	0.00	0.00
7	Inversiones Financieras y Otras Provisiones	0.00	0.00	0.00	0.00	0.00	0.00
8	Participaciones y Aportaciones	0.00	0.00	0.00	0.00	0.00	0.00
9	Deuda Pública	0.00	0.00	0.00	0.00	0.00	0.00
	Superávit / Déficit	0.00	0.00	0.00	13,604,251.72	14,094,461.93	-490,210.21
	Más Remanente Aplicado	0.00	0.00	0.00	0.00	0.00	0.00
1	Servicios Personales	0.00	0.00	0.00	0.00	0.00	0.00
2	Materiales y Suministros	0.00	0.00	0.00	0.00	0.00	0.00
3	Servicios Generales	0.00	0.00	0.00	0.00	0.00	0.00
4	Transferencias, Asignaciones, Subsidios y Otras Ayudas	0.00	0.00	0.00	0.00	0.00	0.00
5	Bienes Muebles, Inmuebles e Intangibles	0.00	0.00	0.00	0.00	0.00	0.00
6	Inversión Pública	0.00	0.00	0.00	0.00	0.00	0.00
7	Inversiones Financieras y Otras Provisiones	0.00	0.00	0.00	0.00	0.00	0.00
8	Participaciones y Aportaciones	0.00	0.00	0.00	0.00	0.00	0.00
9	Deuda Pública	0.00	0.00	0.00	0.00	0.00	0.00
	Balance Presupuestario	0.00	0.00	0.00	13,604,251.72	14,094,461.93	-490,210.21



INSTITUTO MUNICIPAL DE ARTE Y CULTURA DE PUEBLA

Flujo de Fondos

Del 1 de Enero al 28 de febrero de 2025.

(Cifras en pesos)

CFF	Ingresos por Fuente de Financiamiento	Estimado	Ampliaciones / (Reducciones)	Modificado	Devengado	Recaudado	CxC
	De Libre Disposición	63,661,503.00	367.83	63,661,870.83	17,566,070.83	17,566,070.83	0.00
11	Recursos Fiscales	63,661,503.00	367.83	63,661,870.83	17,566,070.83	17,566,070.83	0.00
12	Financiamientos Internos	0.00	0.00	0.00	0.00	0.00	0.00
13	Financiamientos Externos	0.00	0.00	0.00	0.00	0.00	0.00
14	Ingresos Propios	0.00	0.00	0.00	0.00	0.00	0.00
15	Recursos Federales	0.00	0.00	0.00	0.00	0.00	0.00
16	Recursos Estatales	0.00	0.00	0.00	0.00	0.00	0.00
17	Otros Recursos	0.00	0.00	0.00	0.00	0.00	0.00
	Transferencias Federales Etiquetadas	0.00	0.00	0.00	0.00	0.00	0.00
25	Recursos Federales	0.00	0.00	0.00	0.00	0.00	0.00
26	Recursos Estatales	0.00	0.00	0.00	0.00	0.00	0.00
27	Otros Recursos	0.00	0.00	0.00	0.00	0.00	0.00
	Total Ingreso	63,661,503.00	367.83	63,661,870.83	17,566,070.83	17,566,070.83	0.00

CFF	Egresos por Fuente de Financiamiento	Aprobado	Ampliaciones / (Reducciones)	Modificado	Devengado	Pagado	CxP
	No etiquetado	63,661,503.00	367.83	63,661,870.83	3,961,819.11	3,471,608.90	490,210.21
11	Recursos Fiscales	63,661,503.00	367.83	63,661,870.83	3,961,819.11	3,471,608.90	490,210.21
12	Financiamientos Internos	0.00	0.00	0.00	0.00	0.00	0.00
13	Financiamientos Externos	0.00	0.00	0.00	0.00	0.00	0.00
14	Ingresos Propios	0.00	0.00	0.00	0.00	0.00	0.00
15	Recursos Federales	0.00	0.00	0.00	0.00	0.00	0.00
16	Recursos Estatales	0.00	0.00	0.00	0.00	0.00	0.00
17	Otros Recursos	0.00	0.00	0.00	0.00	0.00	0.00
	Etiquetado	0.00	0.00	0.00	0.00	0.00	0.00
25	Recursos Federales	0.00	0.00	0.00	0.00	0.00	0.00
26	Recursos Estatales	0.00	0.00	0.00	0.00	0.00	0.00
27	Otros Recursos	0.00	0.00	0.00	0.00	0.00	0.00
	Total Egreso	63,661,503.00	367.83	63,661,870.83	3,961,819.11	3,471,608.90	490,210.21

CFF	Ingresos menos Egresos por Fuente de Financiamiento	Estimado / Aprobado	Ampliaciones / (Reducciones)	Modificado	Devengado	Recaudado / Pagado	CxC / CxP
	No etiquetado	0.00	0.00	0.00	13,604,251.72	14,094,461.93	-490,210.21
11	Recursos Fiscales	0.00	0.00	0.00	13,604,251.72	14,094,461.93	-490,210.21
12	Financiamientos Internos	0.00	0.00	0.00	0.00	0.00	0.00
13	Financiamientos Externos	0.00	0.00	0.00	0.00	0.00	0.00
14	Ingresos Propios	0.00	0.00	0.00	0.00	0.00	0.00
15	Recursos Federales	0.00	0.00	0.00	0.00	0.00	0.00
16	Recursos Estatales	0.00	0.00	0.00	0.00	0.00	0.00
17	Otros Recursos	0.00	0.00	0.00	0.00	0.00	0.00
	Etiquetado	0.00	0.00	0.00	0.00	0.00	0.00
25	Recursos Federales	0.00	0.00	0.00	0.00	0.00	0.00
26	Recursos Estatales	0.00	0.00	0.00	0.00	0.00	0.00
27	Otros Recursos	0.00	0.00	0.00	0.00	0.00	0.00
	Superávit / Déficit	0.00	0.00	0.00	13,604,251.72	14,094,461.93	-490,210.21



INSTITUTO MUNICIPAL DE ARTE Y CULTURA DE PUEBLA

Flujo de Fondos

del 1 de Enero al 28 de febrero de 2026

(Cifras en pesos)

CFF	Más Remanente Aplicado por Fuente de Financiamiento	Aprobado	Ampliaciones / (Reducciones)	Modificado	Devengado	Pagado	CxP
	No etiquetado	0.00	0.00	0.00	0.00	0.00	0.00
11	Recursos Fисcales	0.00	0.00	0.00	0.00	0.00	0.00
12	Financiamientos Internos	0.00	0.00	0.00	0.00	0.00	0.00
13	Financiamientos Externos	0.00	0.00	0.00	0.00	0.00	0.00
14	Ingresos Propios	0.00	0.00	0.00	0.00	0.00	0.00
15	Recursos Federales	0.00	0.00	0.00	0.00	0.00	0.00
16	Recursos Estatales	0.00	0.00	0.00	0.00	0.00	0.00
17	Otros Recursos	0.00	0.00	0.00	0.00	0.00	0.00
	Etiquetado	0.00	0.00	0.00	0.00	0.00	0.00
25	Recursos Federales	0.00	0.00	0.00	0.00	0.00	0.00
26	Recursos Estatales	0.00	0.00	0.00	0.00	0.00	0.00
27	Otros Recursos	0.00	0.00	0.00	0.00	0.00	0.00
	Total Remanente Aplicado	0.00	0.00	0.00	0.00	0.00	0.00
	Balances Presupuestario por Fuente de Financiamiento	Estimado / Aprobado	Ampliaciones / (Reducciones)	Modificado	Devengado	Recaudado / Pagado	CxP / CxP
	No etiquetado	0.00	0.00	0.00	13,604,251.72	14,094,461.93	-490,210.21
11	Recursos Fисcales	0.00	0.00	0.00	13,604,251.72	14,094,461.93	-490,210.21
12	Financiamientos Internos	0.00	0.00	0.00	0.00	0.00	0.00
13	Financiamientos Externos	0.00	0.00	0.00	0.00	0.00	0.00
14	Ingresos Propios	0.00	0.00	0.00	0.00	0.00	0.00
15	Recursos Federales	0.00	0.00	0.00	0.00	0.00	0.00
16	Recursos Estatales	0.00	0.00	0.00	0.00	0.00	0.00
17	Otros Recursos	0.00	0.00	0.00	0.00	0.00	0.00
	Etiquetado	0.00	0.00	0.00	0.00	0.00	0.00
25	Recursos Federales	0.00	0.00	0.00	0.00	0.00	0.00
26	Recursos Estatales	0.00	0.00	0.00	0.00	0.00	0.00
27	Otros Recursos	0.00	0.00	0.00	0.00	0.00	0.00
	Balance Presupuestario	0.00	0.00	0.00	13,604,251.72	14,094,461.93	-490,210.21



INSTITUTO MUNICIPAL DE ARTE Y CULTURA DE PIEDRA
 Filial de Fondos
 Del Estado 22 de febrero de 2015
 (Código en pesos)

Desagregado por Estados de Inversión

R/C	Subvenciones	11	12	13	14	15	16	17	18	19	20	21	22	23	24	25	26	27	28	29	30	31	Total
	Subvenciones	17,566,070.83	0.00	0.00	0.00	0.00	0.00	0.00	0.00	0.00	0.00	0.00	0.00	0.00	0.00	0.00	0.00	0.00	0.00	0.00	0.00	0.00	17,566,070.83
1	Impuestos	0.00	0.00	0.00	0.00	0.00	0.00	0.00	0.00	0.00	0.00	0.00	0.00	0.00	0.00	0.00	0.00	0.00	0.00	0.00	0.00	0.00	0.00
2	Cuentas y Aportaciones de Seguridad Social	0.00	0.00	0.00	0.00	0.00	0.00	0.00	0.00	0.00	0.00	0.00	0.00	0.00	0.00	0.00	0.00	0.00	0.00	0.00	0.00	0.00	0.00
3	Contribuciones de Mujeres	0.00	0.00	0.00	0.00	0.00	0.00	0.00	0.00	0.00	0.00	0.00	0.00	0.00	0.00	0.00	0.00	0.00	0.00	0.00	0.00	0.00	0.00
4	Derechos	0.00	0.00	0.00	0.00	0.00	0.00	0.00	0.00	0.00	0.00	0.00	0.00	0.00	0.00	0.00	0.00	0.00	0.00	0.00	0.00	0.00	0.00
5	Productos	367.83	0.00	0.00	0.00	0.00	0.00	0.00	0.00	0.00	0.00	0.00	0.00	0.00	0.00	0.00	0.00	0.00	0.00	0.00	0.00	0.00	367.83
6	Aprovenchamientos	0.00	0.00	0.00	0.00	0.00	0.00	0.00	0.00	0.00	0.00	0.00	0.00	0.00	0.00	0.00	0.00	0.00	0.00	0.00	0.00	0.00	0.00
7	Ingresos por Ventas de Bienes, Prestación de Servicios y Otros Ingresos	0.00	0.00	0.00	0.00	0.00	0.00	0.00	0.00	0.00	0.00	0.00	0.00	0.00	0.00	0.00	0.00	0.00	0.00	0.00	0.00	0.00	0.00
8	Participaciones, Aportaciones, Convenios, Incentivos Derivados de la Colaboración Especial, Fondos, Distintos de Asignaciones	17,565,703.00	0.00	0.00	0.00	0.00	0.00	0.00	0.00	0.00	0.00	0.00	0.00	0.00	0.00	0.00	0.00	0.00	0.00	0.00	0.00	0.00	17,565,703.00
9	Transferencias, Asignaciones, Subsidios y Subvenciones, y Pensiones y Capacidades de Clase	3,961,419.11	0.00	0.00	0.00	0.00	0.00	0.00	0.00	0.00	0.00	0.00	0.00	0.00	0.00	0.00	0.00	0.00	0.00	0.00	0.00	0.00	3,961,419.11
0	Capacidades de Clase	2,808,296.70	0.00	0.00	0.00	0.00	0.00	0.00	0.00	0.00	0.00	0.00	0.00	0.00	0.00	0.00	0.00	0.00	0.00	0.00	0.00	0.00	2,808,296.70
1	Servicio Personal	47,972.00	0.00	0.00	0.00	0.00	0.00	0.00	0.00	0.00	0.00	0.00	0.00	0.00	0.00	0.00	0.00	0.00	0.00	0.00	0.00	0.00	47,972.00
2	Materiales y Suministros	1,055,550.41	0.00	0.00	0.00	0.00	0.00	0.00	0.00	0.00	0.00	0.00	0.00	0.00	0.00	0.00	0.00	0.00	0.00	0.00	0.00	0.00	1,055,550.41
3	Servicios Generales	50,000.00	0.00	0.00	0.00	0.00	0.00	0.00	0.00	0.00	0.00	0.00	0.00	0.00	0.00	0.00	0.00	0.00	0.00	0.00	0.00	0.00	50,000.00
4	Transferencias, Asignaciones, Subsidios y Otras Ayudas	0.00	0.00	0.00	0.00	0.00	0.00	0.00	0.00	0.00	0.00	0.00	0.00	0.00	0.00	0.00	0.00	0.00	0.00	0.00	0.00	0.00	0.00
5	Bienes Muebles, Inmuebles e Intangibles	0.00	0.00	0.00	0.00	0.00	0.00	0.00	0.00	0.00	0.00	0.00	0.00	0.00	0.00	0.00	0.00	0.00	0.00	0.00	0.00	0.00	0.00
6	Inversión Pública	0.00	0.00	0.00	0.00	0.00	0.00	0.00	0.00	0.00	0.00	0.00	0.00	0.00	0.00	0.00	0.00	0.00	0.00	0.00	0.00	0.00	0.00
7	Inversiones Financieras y Otras Provisiones	0.00	0.00	0.00	0.00	0.00	0.00	0.00	0.00	0.00	0.00	0.00	0.00	0.00	0.00	0.00	0.00	0.00	0.00	0.00	0.00	0.00	0.00
8	Deudas y Obligaciones	0.00	0.00	0.00	0.00	0.00	0.00	0.00	0.00	0.00	0.00	0.00	0.00	0.00	0.00	0.00	0.00	0.00	0.00	0.00	0.00	0.00	0.00
9	Deuda Pública	0.00	0.00	0.00	0.00	0.00	0.00	0.00	0.00	0.00	0.00	0.00	0.00	0.00	0.00	0.00	0.00	0.00	0.00	0.00	0.00	0.00	0.00
	Supersuavit / Déficit	13,604,251.72	0.00	0.00	0.00	0.00	0.00	0.00	0.00	0.00	0.00	0.00	0.00	0.00	0.00	0.00	0.00	0.00	0.00	0.00	0.00	0.00	13,604,251.72
	Remanente Aplicado	0.00	0.00	0.00	0.00	0.00	0.00	0.00	0.00	0.00	0.00	0.00	0.00	0.00	0.00	0.00	0.00	0.00	0.00	0.00	0.00	0.00	0.00
1	Servicios Personales	0.00	0.00	0.00	0.00	0.00	0.00	0.00	0.00	0.00	0.00	0.00	0.00	0.00	0.00	0.00	0.00	0.00	0.00	0.00	0.00	0.00	0.00
2	Materiales y Suministros	0.00	0.00	0.00	0.00	0.00	0.00	0.00	0.00	0.00	0.00	0.00	0.00	0.00	0.00	0.00	0.00	0.00	0.00	0.00	0.00	0.00	0.00
3	Servicios Generales	0.00	0.00	0.00	0.00	0.00	0.00	0.00	0.00	0.00	0.00	0.00	0.00	0.00	0.00	0.00	0.00	0.00	0.00	0.00	0.00	0.00	0.00
4	Transferencias, Asignaciones, Subsidios y Otras Ayudas	0.00	0.00	0.00	0.00	0.00	0.00	0.00	0.00	0.00	0.00	0.00	0.00	0.00	0.00	0.00	0.00	0.00	0.00	0.00	0.00	0.00	0.00
5	Bienes Muebles, Inmuebles e Intangibles	0.00	0.00	0.00	0.00	0.00	0.00	0.00	0.00	0.00	0.00	0.00	0.00	0.00	0.00	0.00	0.00	0.00	0.00	0.00	0.00	0.00	0.00
6	Inversión Pública	0.00	0.00	0.00	0.00	0.00	0.00	0.00	0.00	0.00	0.00	0.00	0.00	0.00	0.00	0.00	0.00	0.00	0.00	0.00	0.00	0.00	0.00
7	Inversiones Financieras y Otras Provisiones	0.00	0.00	0.00	0.00	0.00	0.00	0.00	0.00	0.00	0.00	0.00	0.00	0.00	0.00	0.00	0.00	0.00	0.00	0.00	0.00	0.00	0.00
8	Participaciones, Aportaciones, Convenios, Incentivos Derivados de la Colaboración Especial, Fondos, Distintos de Asignaciones	0.00	0.00	0.00	0.00	0.00	0.00	0.00	0.00	0.00	0.00	0.00	0.00	0.00	0.00	0.00	0.00	0.00	0.00	0.00	0.00	0.00	0.00
9	Deuda Pública	0.00	0.00	0.00	0.00	0.00	0.00	0.00	0.00	0.00	0.00	0.00	0.00	0.00	0.00	0.00	0.00	0.00	0.00	0.00	0.00	0.00	0.00
	Balance Presupuestario	13,604,251.72	0.00	0.00	0.00	0.00	0.00	0.00	0.00	0.00	0.00	0.00	0.00	0.00	0.00	0.00	0.00	0.00	0.00	0.00	0.00	0.00	13,604,251.72

Bajo protesta de decir verdad declaramos que los Estados Financieros y sus datos, son razonablemente correctos y son responsabilidad del emisor.

C. ARMANDO AGUILAR RIVERA
 DIRECTOR GENERAL
 AUTONOMO

C. ABRAHAM AGUILAR RIVERA
 DIRECTOR ADMINISTRATIVO
 VALIDADO

C. DAVID ADOLFO BENTEZ LOZADA
 ANALISTA CONSULTIVO "A"
 ELABORÓ