

INSTITUTO MUNICIPAL DE ARTE Y CULTURA DE PUEBLA



Estado de Actividades  
Del 1 de Enero al 28 de Febrero de 2026  
(Cifras en Pesos)

CONCEPTO	2026	2025
<b>INGRESOS Y OTROS BENEFICIOS</b>		
Ingresos de Gestión	367.83	2,115.88
Impuestos	0.00	0.00
Cuotas y Aportaciones de Seguridad Social	0.00	0.00
Contribuciones de Mejoras	0.00	0.00
Derechos	0.00	0.00
Productos	367.83	2,115.88
Aprovechamientos	0.00	0.00
Ingresos por Venta de Bienes y Prestación de Servicios	0.00	0.00
<b>Participaciones, Aportaciones, Convenios, Incentivos Derivados de la Colaboración Fiscal, Fondos Distintos de Aportaciones, Transferencias, Asignaciones, Subsidios y Jubilaciones, y Pensiones y Jubilaciones</b>	<b>17,565,703.00</b>	<b>75,974,584.00</b>
Participaciones, Aportaciones, Convenios, Incentivos Derivados de la Colaboración Fiscal y Fondos Distintos de Aportaciones	0.00	0.00
Transferencias, Asignaciones, Subsidios y Subvenciones, y Pensiones y Jubilaciones	17,565,703.00	75,974,584.00
<b>Otros Ingresos y Beneficios</b>	<b>0.00</b>	<b>0.00</b>
Ingresos Financieros	0.00	0.00
Incremento por Variación de Inventarios	0.00	0.00
Disminución del Exceso de Estimaciones por Pérdida o Deterioro u Obsolescencia	0.00	0.00
Disminución del Exceso de Provisiones	0.00	0.00
Otros Ingresos y Beneficios Varios	0.00	0.00
<b>Total de Ingresos y Otros Beneficios</b>	<b>17,566,070.83</b>	<b>75,976,699.88</b>
<b>GASTOS Y OTRAS PÉRDIDAS</b>		
Gastos de Funcionamiento	3,911,819.11	71,762,152.81
Servicios Personales	2,808,296.70	19,407,894.26
Materiales y Suministros	47,972.00	1,220,313.71
Servicios Generales	1,055,550.41	51,133,944.84
<b>Transferencias, Asignaciones, Subsidios y Otras Ayudas</b>	<b>50,000.00</b>	<b>3,700,921.99</b>
Transferencias Internas y Asignaciones al Sector Público	0.00	0.00
Transferencias al Resto del Sector Público	0.00	0.00
Subsidios y Subvenciones	0.00	0.00
Ayudas Sociales	50,000.00	3,700,921.99
Pensiones y Jubilaciones	0.00	0.00
Transferencias a Fideicomisos, Mandatos y Contratos Análogos	0.00	0.00
Transferencias a la Seguridad Social	0.00	0.00
Donativos	0.00	0.00
Transferencias al Exterior	0.00	0.00
<b>Participaciones y Aportaciones</b>	<b>0.00</b>	<b>0.00</b>


INSTITUTO MUNICIPAL DE ARTE Y CULTURA DE PUEBLA




Estado de Actividades  
Del 1 de Enero al 28 de Febrero de 2026  
(Cifras en Pesos)

CONCEPTO	2026	2025
Participaciones	0.00	0.00
Aportaciones	0.00	0.00
Convenios	0.00	0.00
<b>Intereses, Comisiones y Otros Gastos de la Deuda Pública</b>	<b>0.00</b>	<b>0.00</b>
Intereses de la Deuda Pública	0.00	0.00
Comisiones de la Deuda Pública	0.00	0.00
Gastos de la Deuda Pública	0.00	0.00
Costo por Coberturas	0.00	0.00
Apoyos Financieros	0.00	0.00
<b>Otros Gastos y Pérdidas Extraordinarias</b>	<b>96,564.34</b>	<b>815,551.08</b>
Estimaciones, Depreciaciones, Deterioros, Obsolescencia y Amortizaciones	96,564.34	815,551.08
Provisiones	0.00	0.00
Disminución de Inventarios	0.00	0.00
Otros Gastos	0.00	0.00
<b>Inversión Pública</b>	<b>0.00</b>	<b>0.00</b>
Inversión Pública no Capitalizable	0.00	0.00
<b>Total de Gastos y Otras Pérdidas</b>	<b>4,058,383.45</b>	<b>76,278,625.88</b>
<b>Resultado del Ejercicio (Ahorro/Desahorro)</b>	<b>13,507,687.38</b>	<b>-301,926.00</b>

Bajo protesta de decir verdad declaramos que los Estados Financieros y sus notas, son razonablemente correctos y son responsabilidad del emisor.

  
C. ANEL NOCHEBUENA ESCOBAR  
DIRECTORA GENERAL  
AUTORIZÓ

  
C. ABRAHAM AGUILAR FLORES  
DIRECTOR ADMINISTRATIVO  
VALIDÓ



C. DAVID ADOLFO BENITEZ LOZADA  
ANALISTA CONSULTIVO "A"  
ELABORÓ



**INSTITUTO MUNICIPAL DE ARTE Y CULTURA DE PUEBLA**

**Estado de Situación Financiera**

Al 28 de Febrero de 2026

(Cifras en Pesos)

CONCEPTO	2026		2025		CONCEPTO	2026		2025	
<b>ACTIVO</b>					<b>PASIVO</b>				
<b>Activo Circulante</b>					<b>Activo Circulante</b>				
Efectivo y Equivalentes	20,904,048.98		17,915,966.00		Cuentas por Pagar a Corto Plazo	5,357,421.66		15,937,422.40	
Derechos a Recibir Efectivo o Equivalentes	36,168.00		0.00		Documentos por Pagar a Corto Plazo	0.00		0.00	
Derechos a Recibir Bienes o Servicios	0.00		0.00		Porción a Corto Plazo de la Deuda Pública a Largo Plazo	0.00		0.00	
Inventarios	0.00		0.00		Títulos y Valores a Corto Plazo	0.00		0.00	
Almacenes	0.00		0.00		Pasivos Diferidos a Corto Plazo	0.00		0.00	
Estimación por Pérdida o Deterioro de Activos Circulantes	0.00		0.00		Fondos y Bienes de Terceros en Garantía y/o Administración a Corto Plazo	0.00		0.00	
Otros Activos Circulantes	0.00		0.00		Provisiones a Corto Plazo	0.00		0.00	
<b>Total de Activos Circulantes</b>	<b>20,940,216.98</b>		<b>17,915,966.00</b>		Otros Pasivos a Corto Plazo	0.00		0.00	
					<b>Total de Pasivos Circulantes</b>	<b>5,357,421.66</b>		<b>15,937,422.40</b>	
<b>Activo No Circulante</b>									
Inversiones Financieras a Largo Plazo	0.00		0.00		<b>Activo No Circulante</b>				
Derechos a Recibir Efectivo o Equivalentes a Largo Plazo	0.00		0.00		Cuentas por Pagar a Largo Plazo	0.00		0.00	
Bienes Inmuebles, Infraestructura y Construcciones en Proceso	0.00		0.00		Documentos por Pagar a Largo Plazo	0.00		0.00	
Bienes Muebles	10,781,245.73		10,781,245.73		Deuda Pública a Largo Plazo	0.00		0.00	
Activos Intangibles	1,198,844.29		1,198,844.29		Pasivos Diferidos a Largo Plazo	0.00		0.00	
Depreciación, Deterioro y Amortización Acumulada de Bienes	-10,068,659.37		-9,972,095.03		Fondos y Bienes de Terceros en Garantía y/o en Administración a Largo Plazo	0.00		0.00	
Activos Diferidos	0.00		0.00		Provisiones a Largo Plazo	0.00		0.00	
Estimación por Pérdida o Deterioro de Activos no Circulantes	0.00		0.00		<b>Total de Pasivos No Circulantes</b>	<b>0.00</b>		<b>0.00</b>	
Otros Activos no Circulantes	0.00		0.00						
<b>Total de Activos No Circulantes</b>	<b>1,911,430.65</b>		<b>2,007,994.99</b>		<b>Total del Pasivo</b>	<b>5,357,421.66</b>		<b>15,937,422.40</b>	
<b>Total del Activo</b>	<b>22,851,647.63</b>		<b>19,923,960.99</b>		<b>HACIENDA PÚBLICA/ PATRIMONIO</b>				
					Hacienda Pública/Patrimonio Contribuido	2,754,429.90		2,754,429.90	
					Aportaciones	0.00		0.00	
					Donaciones de Capital	160,886.94		160,886.94	
					Actualización de la Hacienda Pública / Patrimonio	2,593,542.96		2,593,542.96	
					Hacienda Pública/Patrimonio Generado	14,739,796.07		1,232,108.69	
					Resultado del Ejercicio (Ahorro / Desahorro)	13,507,687.38		-301,926.00	
					Resultados de Ejercicios Anteriores	1,232,083.29		1,534,009.29	
					Revalúos	0.00		0.00	
					Reservas	0.00		0.00	
					Rectificaciones de Resultados de Ejercicios Anteriores	25.40		25.40	





INSTITUTO MUNICIPAL DE ARTE Y CULTURA DE PUEBLA

Estado de Situación Financiera  
Al 28 de Febrero de 2026  
(Cifras en Pesos)

CONCEPTO	2026	2025	CONCEPTO	2026	2025
Exceso o insuficiencia en la Actualización de la Hacienda Pública/ Patrimonio			Exceso o insuficiencia en la Actualización de la Hacienda Pública/ Patrimonio	0.00	0.00
Resultado por Posición Monetaria			Resultado por Posición Monetaria	0.00	0.00
Resultado por Tenencia de Activos no Monetarios			Resultado por Tenencia de Activos no Monetarios	0.00	0.00
Total Hacienda Pública/ Patrimonio			Total Hacienda Pública/ Patrimonio	17,494,225.97	3,986,538.59
Total del Pasivo y Hacienda Pública / Patrimonio			Total del Pasivo y Hacienda Pública / Patrimonio	22,851,647.63	19,923,960.99

Bajo protesta de decir verdad declaramos que los Estados Financieros y sus notas, son razonablemente correctos y son responsabilidad del emisor.

  
C. AMEL-NOCHEBUENA ESCOBAR  
DIRECTORA GENERAL  
AUTORIZO

  
C. ABRAHAM AGUILAR ELORES  
DIRECTOR ADMINISTRATIVO  
VALIDO



C. DAVID ADOLFO BENITEZ LOZADA  
ANALISTA CONSULTIVO "A"  
ELABORÓ



**INSTITUTO MUNICIPAL DE ARTE Y CULTURA DE PUEBLA**


Estado de Variación en la Hacienda Pública


Del 1 de Enero al 28 de Febrero de 2026

(Cifras en Pesos)

CONCEPTO	Hacienda Pública / Patrimonio Contribuido	Hacienda Pública / Patrimonio Generado de Ejercicios Anteriores	Hacienda Pública / Patrimonio Generado del Ejercicio	Exceso o Insuficiencia en la Actualización de la Hacienda Pública / Patrimonio	TOTAL
<b>Hacienda Pública / Patrimonio Contribuido Neto de 2025</b>	<b>2,754,429.90</b>				<b>2,754,429.90</b>
Aportaciones	0.00				0.00
Donaciones de Capital	160,886.94				160,886.94
Actualización de la Hacienda Pública/Patrimonio	2,593,542.96				2,593,542.96
<b>Hacienda Pública / Patrimonio Generado Neto de 2025</b>		<b>1,534,034.69</b>	<b>-301,926.00</b>		<b>1,232,108.69</b>
Resultado del Ejercicio (Ahorro/Desahorro)		-301,926.00	-301,926.00		-301,926.00
Resultados de Ejercicios Anteriores		1,534,009.29			1,534,009.29
Revalúos		0.00			0.00
Reservas		0.00			0.00
Rectificaciones de Resultados de Ejercicios Anteriores		25.40			25.40
<b>Exceso o Insuficiencia en la Actualización de la Hacienda</b>				<b>0.00</b>	<b>0.00</b>
Resultado por Posición Monetaria				0.00	0.00
Resultado por Tenencia de Activos no Monetarios				0.00	0.00
<b>Hacienda Pública/Patrimonio Neto Final de 2025</b>	<b>2,754,429.90</b>	<b>1,534,034.69</b>	<b>-301,926.00</b>	<b>0.00</b>	<b>3,986,538.59</b>
<b>Cambios en la Hacienda Pública / Patrimonio Contribuido</b>	<b>0.00</b>				<b>0.00</b>
Aportaciones	0.00				0.00
Donaciones de Capital	0.00				0.00
Actualización de la Hacienda Pública/Patrimonio	0.00				0.00
<b>Variaciones de la Hacienda Pública / Patrimonio Generado</b>		<b>-301,926.00</b>	<b>13,809,613.38</b>		<b>13,507,687.38</b>
Resultado del Ejercicio (Ahorro/Desahorro)		-301,926.00	13,507,687.38		13,507,687.38
Resultados de Ejercicios Anteriores		-301,926.00	301,926.00		0.00
Revalúos		0.00			0.00
Reservas		0.00			0.00
Rectificaciones de Resultados de Ejercicios Anteriores		0.00			0.00
<b>Cambios en el Exceso o Insuficiencia en la Actualización de la Hacienda Pública / Patrimonio Neto de 2026</b>				<b>0.00</b>	<b>0.00</b>
Resultado por Posición Monetaria				0.00	0.00
Resultado por Tenencia de Activos no Monetarios				0.00	0.00
<b>Hacienda Pública / Patrimonio Neto Final de 2026</b>	<b>2,754,429.90</b>	<b>1,232,108.69</b>	<b>13,507,687.38</b>	<b>0.00</b>	<b>17,494,225.97</b>

Bajo protesta de decir verdad declaramos que los Estados Financieros y sus notas, son razonablemente correctos y son responsabilidad del emisor.

  
**C. ANEL MOCHÉBUENA ESCOBAR**  
 DIRECTORA GENERAL  
 AUTORIZO

  
**C. ABRAHAM AGUILAR FLORES**  
 DIRECTOR ADMINISTRATIVO  
 VALIDO



**C. DAVID ADOLFO BENITEZ LOZADA**  
 ANALISTA CONSULTIVO "A"  
 ELABORÓ

**INSTITUTO MUNICIPAL DE ARTE Y CULTURA DE PUEBLA**

Estado de Cambios en la Situación Financiera

Del 1 de Enero al 28 de Febrero de 2026

(Cifras en Pesos)

Concepto	Origen	Aplicación
<b>ACTIVO</b>	-	<b>2,927,686.64</b>
<b>Activo Circulante</b>	-	<b>3,024,250.98</b>
Efectivo y Equivalentes	-	2,988,082.98
Derechos a Recibir Efectivo o Equivalentes	-	36,168.00
Derechos a Recibir Bienes o Servicios	-	-
Inventarios	-	-
Almacenes	-	-
Estimación por Pérdida o Deterioro de Activos Circulantes	-	-
Otros Activos Circulantes	-	-
<b>Activo No Circulante</b>	<b>96,564.34</b>	-
Inversiones Financieras a Largo Plazo	-	-
Derechos a Recibir Efectivo o Equivalentes a Largo Plazo	-	-
Bienes Inmuebles, Infraestructura y Construcciones en Proceso	-	-
Bienes Muebles	-	-
Activos Intangibles	-	-
Depreciación, Deterioro y Amortización Acumulada de Bienes	96,564.34	-
Activos Diferidos	-	-
Estimación por Pérdida o Deterioro de Activos no Circulantes	-	-
Otros Activos no Circulantes	-	-
<b>PASIVO</b>	-	<b>10,580,000.74</b>
<b>Pasivo Circulante</b>	-	<b>10,580,000.74</b>
Cuentas por Pagar a Corto Plazo	-	10,580,000.74
Documentos por Pagar a Corto Plazo	-	-
Porción a Corto Plazo de la Deuda Pública a Largo Plazo	-	-
Títulos y Valores a Corto Plazo	-	-
Pasivos Diferidos a Corto Plazo	-	-
Fondos y Bienes de Terceros en Garantía y/o Administración a Corto Plazo	-	-
Provisiones a Corto Plazo	-	-
Otros Pasivos a Corto Plazo	-	-
<b>Pasivo No Circulante</b>	-	-
Cuentas por Pagar a Largo Plazo	-	-
Documentos por Pagar a Largo Plazo	-	-
Deuda Pública a Largo Plazo	-	-
Pasivos Diferidos a Largo Plazo	-	-
Fondos y Bienes de Terceros en Garantía y/o en Administración a Largo Plazo	-	-
Provisiones a Largo Plazo	-	-
<b>HACIENDA PÚBLICA/ PATRIMONIO</b>	<b>13,507,687.38</b>	-
<b>Hacienda Pública/Patrimonio Contribuido</b>	-	-
Aportaciones	-	-
Donaciones de Capital	-	-
Actualización de la Hacienda Pública / Patrimonio	-	-
<b>Hacienda Pública/Patrimonio Generado</b>	<b>13,507,687.38</b>	-
Resultado del Ejercicio (Ahorro / Desahorro)	13,809,613.38	-
Resultados de Ejercicios Anteriores	-	301,926.00
Revalúos	-	-
Reservas	-	-
Rectificaciones de Resultados de Ejercicios Anteriores	-	-
<b>Exceso o Insuficiencia en la Actualización de la Hacienda Pública/Patrimonio</b>	-	-
Resultado por Posición Monetaria	-	-
Resultado por Tenencia de Activos no Monetarios	-	-

Bajo protesta de decir verdad declaramos que los Estados Financieros y sus notas, son razonablemente correctos y son responsabilidad del emisor.

C. ANEL NOCHEBUENA ESCOBAR  
DIRECTORA GENERAL  
AUTORIZÓ

C. ABRAHAM AGUILAR FLORES  
DIRECTOR ADMINISTRATIVO  
VALIDÓ

C. DAVID ADOLFO BENITEZ LOZADA  
ANALISTA CONSULTIVO "A"  
ELABORÓ



INSTITUTO MUNICIPAL DE ARTE Y CULTURA DE PUEBLA

Estado de Flujos de Efectivo  
Del 1 de Enero al 28 de Febrero de 2026  
(Cifras en Pesos)

CONCEPTO	2026	2025
<b>Flujos de Efectivo de las Actividades de Operación</b>		
<b>Origen</b>	<b>17,566,070.83</b>	<b>75,976,699.88</b>
Impuestos	0.00	0.00
Cuotas y Aportaciones de Seguridad Social	0.00	0.00
Contribuciones de mejoras	0.00	0.00
Derechos	0.00	0.00
Productos	367.83	2,115.88
Aprovechamientos	0.00	0.00
Ingresos por Venta de Bienes y Prestación de Servicios	0.00	0.00
Participaciones, Aportaciones, Convenios, Incentivos Derivados de la Colaboración Fiscal, Fondos Distintos de Aportaciones	0.00	0.00
Transferencias, Asignaciones, Subsidios y Subvenciones, y Pensiones y Jubilaciones	17,565,703.00	75,974,584.00
Otros Orígenes de Operación	0.00	0.00
<b>Aplicación</b>	<b>3,471,608.90</b>	<b>60,987,770.57</b>
Servicios Personales	2,351,388.49	16,889,090.36
Materiales y Suministros	47,972.00	1,220,313.71
Servicios Generales	1,022,248.41	39,177,444.51
Transferencias Internas y Asignaciones al Sector Público	0.00	0.00
Transferencias al resto del Sector Público	0.00	0.00
Subsidios y Subvenciones	0.00	0.00
Ayudas Sociales	50,000.00	3,700,921.99
Pensionas y Jubilaciones	0.00	0.00
Transferencias a Fideicomisos, Mandatos y Contratos Análogos	0.00	0.00
Transferencias a la Seguridad Social	0.00	0.00
Donativos	0.00	0.00
Transferencias al Exterior	0.00	0.00
Participaciones	0.00	0.00
Aportaciones	0.00	0.00
Convenios	0.00	0.00
Otras Aplicaciones de Operación	0.00	0.00
<b>Flujos Netos de Efectivo por Actividades de Operación</b>	<b>14,094,461.93</b>	<b>14,988,929.31</b>
<b>Flujos de Efectivo de las Actividades de Inversión</b>		
<b>Origen</b>	<b>0.00</b>	<b>0.00</b>
Bienes Inmuebles, Infraestructura y Construcciones en Proceso	0.00	0.00
Bienes Muebles	0.00	0.00
Otros Orígenes de Inversión	0.00	0.00
<b>Aplicación</b>	<b>0.00</b>	<b>234,237.37</b>
Bienes Inmuebles, Infraestructura y Construcciones en Proceso	0.00	0.00
Bienes Muebles	0.00	234,237.37
Otras Aplicaciones de Inversión	0.00	0.00
<b>Flujos Netos de Efectivo por Actividades de Inversión</b>	<b>0.00</b>	<b>-234,237.37</b>
<b>Flujo de Efectivo de las Actividades de Financiamiento</b>		
<b>Origen</b>	<b>1,851,339.70</b>	<b>100,697.22</b>
Endeudamiento Neto	0.00	0.00
Interno	0.00	0.00
Externo	0.00	0.00
Otros Orígenes de Financiamiento	1,851,339.70	100,697.22
<b>Aplicación</b>	<b>12,957,718.65</b>	<b>8,388,060.71</b>
Servicios de la Deuda	0.00	0.00
Interno	0.00	0.00
Externo	0.00	0.00
Otras Aplicaciones de Financiamiento	12,957,718.65	8,388,060.71
<b>Flujos netos de Efectivo por Actividades de Financiamiento</b>	<b>-11,106,378.95</b>	<b>-8,287,363.49</b>
<b>Incremento/Disminución Neta en el Efectivo y Equivalentes al Efectivo</b>	<b>2,988,082.98</b>	<b>6,467,328.45</b>
<b>Efectivo y Equivalente al Efectivo al Inicio del Ejercicio</b>	<b>17,915,966.00</b>	<b>11,448,637.55</b>
<b>Efectivo y Equivalente al Efectivo al Final del Ejercicio</b>	<b>20,904,048.98</b>	<b>17,915,966.00</b>

Bajo protesta de decir verdad declaramos que los Estados Financieros y sus notas, son razonablemente correctos y son responsabilidad del emisor.

C. ANEL NOCHEBUENA ESCOBAR  
DIRECTORA GENERAL  
AUTORIZÓ


C. ABRAHAM AGUILAR FLORES  
DIRECTOR ADMINISTRATIVO  
VALIDÓ

C. DAVID ADOLFO BENITEZ LOZADA  
ANALISTA CONSULTIVO "A"  
ELABORÓ




EL INSTITUTO MUNICIPAL DE ARTE Y CULTURA DE PUEBLA, PRESENTA 1 DEMANDA LABORAL EN PROCESO, DERIVADO DEL INFORME DE LA DIRECCION JURIDICA, MISMA QUE SEÑALA UN IMPORTE ACUMULADO DE PASIVOS CONTINGENTES POR LA CANTIDAD DE \$550,338.43 CORRESPONDIENTE A 1 EX TRABAJADOR, CABE SEÑALAR QUE SE RECONOCE EN CUENTAS DE ORDEN EL REGISTRO DE DICHO IMPORTE AL 28 DE FEBRERO DE 2026.

Bajo protesta de decir verdad declaramos que los Estados Financieros y sus notas, son razonablemente correctos y son responsabilidad del emisor.



---

C. ANEL NOCHEBUENA ESCOBAR  
DIRECTORA GENERAL  
AUTORIZÓ



---

C. ABRAHAM AGUILAR FLORES  
DIRECTOR ADMINISTRATIVO  
VALIDÓ



---

C. DAVID ADOLFO BENITEZ LOZADA  
ANALISTA CONSULTIVO "A"  
ELABORÓ



INSTITUTO MUNICIPAL DE ARTE Y CULTURA DE PUEBLA


Estado Analítico del Activo


Del 1 de Enero al 28 de Febrero de 2026

(Cifras en Pesos)

CONCEPTO	Saldo Inicial	Cargos del Periodo	Abonos del Periodo	Saldo Final	Variación del Periodo
<b>ACTIVO</b>	<b>19,923,960.99</b>	<b>37,023,889.36</b>	<b>34,096,202.72</b>	<b>22,851,647.63</b>	<b>2,927,686.64</b>
<b>Activo Circulante</b>	<b>17,915,966.00</b>	<b>37,023,889.36</b>	<b>33,999,638.38</b>	<b>20,940,216.98</b>	<b>3,024,250.98</b>
Efectivo y Equivalentes	17,915,966.00	19,417,410.53	16,429,327.55	20,904,048.98	2,988,082.98
Derechos a Recibir Efectivo o Equivalentes	0.00	17,606,478.83	17,570,310.83	36,168.00	36,168.00
Derechos a Recibir Bienes o Servicios	0.00	0.00	0.00	0.00	0.00
Inventarios	0.00	0.00	0.00	0.00	0.00
Almacenes	0.00	0.00	0.00	0.00	0.00
Estimación por Pérdida o Deterioro de Activos Circulantes	0.00	0.00	0.00	0.00	0.00
Otros Activos Circulantes	0.00	0.00	0.00	0.00	0.00
<b>Activo No Circulante</b>	<b>2,007,994.99</b>	<b>0.00</b>	<b>96,564.34</b>	<b>1,911,430.65</b>	<b>-96,564.34</b>
Inversiones Financieras a Largo Plazo	0.00	0.00	0.00	0.00	0.00
Derechos a Recibir Efectivo o Equivalentes a Largo Plazo	0.00	0.00	0.00	0.00	0.00
Bienes Inmuebles, Infraestructura y Construcciones en Proceso	0.00	0.00	0.00	0.00	0.00
Bienes Muebles	10,781,245.73	0.00	0.00	10,781,245.73	0.00
Activos Intangibles	1,198,844.29	0.00	0.00	1,198,844.29	0.00
Depreciación, Deterioro y Amortización Acumulada de Bienes	-9,972,095.03	0.00	-96,564.34	-10,068,659.37	-96,564.34
Activos Diferidos	0.00	0.00	0.00	0.00	0.00
Estimación por Pérdida o Deterioro de Activos no Circulantes	0.00	0.00	0.00	0.00	0.00
Otros Activos no Circulantes	0.00	0.00	0.00	0.00	0.00

Bajo protesta de decir verdad declaramos que los Estados Financieros y sus notas, son razonablemente correctos y son responsabilidad del emisor.

  
 C. ANEL NOCHEBUENA ESCOBAR  
 DIRECTORA GENERAL  
 AUTORIZO

  
 C. ABRAHAM AGUILAR FLORES  
 DIRECTOR ADMINISTRATIVO  
 VALIDO

  
 C. DAVID ADOLFO BENITEZ LOZADA  
 ANALISTA CONSULTIVO "A"  
 ELABORO



**INSTITUTO MUNICIPAL DE ARTE Y CULTURA DE PUEBLA**


**Estado Analítico de la Deuda y Otros Pasivos**


Del 1 de Enero al 28 de Febrero de 2026

(Cifras en Pesos)

Denominación de las Deudas	Moneda de Contratación	Institución o País Acreedor	Saldo Inicial del Periodo	Saldo Final del Periodo
<b>DEUDA PÚBLICA</b>				
<b>Corto Plazo</b>				
<b>Deuda Interna</b>				
Instituciones de Crédito			0.00	0.00
Títulos y Valores			0.00	0.00
Arrendamientos Financieros			0.00	0.00
<b>Deuda Externa</b>				
Organismos Financieros Internacionales			0.00	0.00
Deuda Bilateral			0.00	0.00
Títulos y Valores			0.00	0.00
Arrendamientos Financieros			0.00	0.00
<b>Subtotal de Deuda Pública a Corto Plazo</b>			<b>0.00</b>	<b>0.00</b>
<b>Largo Plazo</b>				
<b>Deuda Interna</b>				
Instituciones de Crédito			0.00	0.00
Títulos y Valores			0.00	0.00
Arrendamientos Financieros			0.00	0.00
<b>Deuda Externa</b>				
Organismos Financieros Internacionales			0.00	0.00
Deuda Bilateral			0.00	0.00
Títulos y Valores			0.00	0.00
Arrendamientos Financieros			0.00	0.00
<b>Subtotal de Deuda Pública a Largo Plazo</b>			<b>0.00</b>	<b>0.00</b>
<b>Total de Otros Pasivos</b>			<b>15,937,422.40</b>	<b>5,357,421.66</b>
<b>Total de Deuda Pública y Otros Pasivos</b>			<b>15,937,422.40</b>	<b>5,357,421.66</b>

Bajo protesta de decir verdad declaramos que los Estados Financieros y sus notas, son razonablemente correctos y son responsabilidad del emisor.

  
**C. ANEL NOCHEUEMA-ESCOBAR**  
 DIRECTORA GENERAL  
 AUTORIZÓ

  
**C. ABRAHAM AGUILAR-FLORES**  
 DIRECTOR ADMINISTRATIVO  
 VALIDÓ



**C. DAVID ADOLFO BENITEZ LOZADA**  
 ANALISTA CONSULTIVO "A"  
 ELABORÓ