



INSTITUTO MUNICIPAL DE ARTE Y CULTURA DE PUEBLA

Estado Analítico de Ingresos

Del 1 de Enero al 31 de Marzo de 2026

(Cifras en Pesos)


Rubro de Ingresos / Fuente de Financiamiento	Ingreso					Diferencia
	Estimado	Ampliaciones/ (Reducciones)	Modificado	Devengado	Recaudado	
Transferencia, Asignaciones, Subsidios y Subvenciones, y Pensiones y Jubilaciones	63,661,503.00	0.00	63,661,503.00	22,175,283.00	22,175,283.00	-41,486,220.00
Ingresos Derivados de Financiamiento	0.00	0.00	0.00	0.00	0.00	0.00
Ingresos Derivados de Financiamiento	0.00	0.00	0.00	0.00	0.00	0.00
Ingresos Derivados de Financiamiento	63,661,503.00	464.63	63,661,967.63	22,175,747.63	22,175,747.63	0.00
			Ingresos excedentes			


1 Incluye intereses que generan las cuentas bancarias del Poder Ejecutivo de la Federación, de las Entidades Federativas, así como de los Municipios.

2 Incluye donativos en efectivo del Poder Ejecutivo, entre otros aprovechamientos.

3 Otros Ingresos se refiere a los ingresos propios obtenidos por los Poderes Legislativo y Judicial, los Órganos Autónomos y las Entidades de la Administración Pública Paraestatal y Paramunicipal, por sus actividades diversas no inherentes a su operación que generan recursos y que no sean ingresos por venta de bienes o prestación de servicios, tales como donativos en efectivo, entre otros.

Bajo protesta de decir verdad declaramos que los Estados Financieros y sus notas, son razonablemente correctos y son responsabilidad del emisor.


 C. ANEL NOSHEBUENA ESCOBAR
 DIRECTORA GENERAL
 AUTORIZO


 C. ABRAHAM LAGUILAR FLORES
 DIRECTOR ADMINISTRATIVO
 VALIDO



C. DAVID ADOLFO BENITEZ LOZADA
 ANALISTA CONSULTIVO "A"
 ELABORO

Sector Paraestatal del Gobierno (Federal/Estatal/Municipal) de INSTITUTO MUNICIPAL DE ARTE Y CULTURA DE PUEBLA



Estado Analítico del Ejercicio del Presupuesto de Egresos

Clasificación Administrativa

Del 1 de Enero al 31 de Marzo de 2026

(Cifras en pesos)

Concepto	Egresos						Subejercicio
	Aprobado	Ampliaciones/ (Reducciones)	Modificado	Devengado	Pagado		
Entidades Paraestatales y Fideicomisos No Empresariales y No Financieros	0.00	0.00	0.00	0.00	0.00	0.00	0.00
Instituciones Públicas de la Seguridad Social	0.00	0.00	0.00	0.00	0.00	0.00	0.00
Entidades Paraestatales Empresariales No Financieras con Participación Estatal Mayoritaria	0.00	0.00	0.00	0.00	0.00	0.00	0.00
Fideicomisos Empresariales No Financieros con Participación Estatal Mayoritaria	0.00	0.00	0.00	0.00	0.00	0.00	0.00
Entidades Paraestatales Empresariales Financieras Monetarias con Participación Estatal Mayoritaria	0.00	0.00	0.00	0.00	0.00	0.00	0.00
Entidades Paraestatales Empresariales Financieras No Monetarias con Participación Estatal Mayoritaria	0.00	0.00	0.00	0.00	0.00	0.00	0.00
Fideicomisos Financieros Públicos con Participación Estatal Mayoritaria	0.00	0.00	0.00	0.00	0.00	0.00	0.00
Entidades Paramunicipales (en sus diferentes clasificaciones)	63,661,503.00	464.63	63,661,967.63	6,297,099.04	6,144,813.94	57,364,868.59	57,364,868.59
Total del Egreso	63,661,503.00	464.63	63,661,967.63	6,297,099.04	6,144,813.94	57,364,868.59	57,364,868.59

Bajo protesta de decir verdad declaramos que los Estados Financieros y sus notas, son razonablemente correctos y son responsabilidad del emisor.

C. ANEL NOGHEBUENA ESCOBAR
DIRECTORA GENERAL
AUTORIZÓ

C. ABRAHAM AGUILAR FLORES
DIRECTOR ADMINISTRATIVO
VALIDÓ

C. DAVID ADOLFO BENITEZ LOZADA
ANALISTA CONSULTIVO "A"
ELABORÓ



INSTITUTO MUNICIPAL DE ARTE Y CULTURA DE PUEBLA


**Estado Analítico del Ejercicio del Presupuesto de Egresos
Clasificación Económica (por Tipo de Gasto)**


Del 1 de Enero al 31 de Marzo de 2026


(Cifras en Pesos)

Concepto	Egresos					Subejercicio
	Aprobado	Ampliaciones/ (Reducciones)	Modificado	Devengado	Pagado	
Gasto Corriente	63,161,503.00	464.63	63,161,967.63	6,297,099.04	6,144,813.94	56,864,868.59
Gasto de Capital	500,000.00	0.00	500,000.00	0.00	0.00	500,000.00
Amortización de la Deuda y Disminución de Pasivos	0.00	0.00	0.00	0.00	0.00	0.00
Pensiones y Jubilaciones	0.00	0.00	0.00	0.00	0.00	0.00
Participaciones	0.00	0.00	0.00	0.00	0.00	0.00
Total del Egreso	63,661,503.00	464.63	63,661,967.63	6,297,099.04	6,144,813.94	57,364,868.59

Bajo protesta de decir verdad declaramos que los Estados Financieros y sus notas, son razonablemente correctos y son responsabilidad del emisor.


C. ANEL NOCHEBUENA ESCOBAR
DIRECTORA GENERAL
AUTORIZÓ


C. ABRAHAM AGUILAR-FLORES
DIRECTOR ADMINISTRATIVO
VALIDÓ


C. DAVID ADOLFO BENITEZ LOZADA
ANALISTA CONSULTIVO "A"
ELABORÓ



INSTITUTO MUNICIPAL DE ARTE Y CULTURA DE PUEBLA

Estado Analítico del Ejercicio del Presupuesto de Egresos
Clasificación por Objeto del Gasto (Capítulo y Concepto)

Del 1 de Enero al 31 de Marzo de 2026

(Cifras en Pesos)

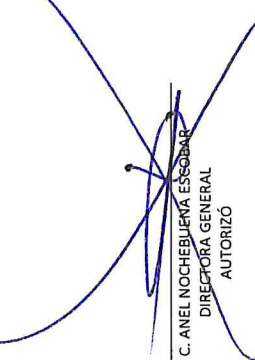
Concepto	Egresos					Subejercicio
	Aprobado	Ampliaciones/ (Reducciones)	Modificado	Devengado	Pagado	
Servicios Personales	19,124,501.00	0.00	19,124,501.00	4,037,783.81	3,918,810.71	15,086,717.19
Remuneraciones al Personal de Carácter Permanente	13,782,150.00	0.00	13,782,150.00	3,343,142.19	3,343,142.19	10,439,007.81
Remuneraciones al Personal de Carácter Transitorio	0.00	0.00	0.00	0.00	0.00	0.00
Remuneraciones Adicionales y Especiales	1,687,318.00	0.00	1,687,318.00	0.00	0.00	1,687,318.00
Seguridad Social	3,655,033.00	0.00	3,655,033.00	694,641.62	575,668.52	2,960,391.38
Otras Prestaciones Sociales y Económicas	0.00	0.00	0.00	0.00	0.00	0.00
Previsiones	0.00	0.00	0.00	0.00	0.00	0.00
Pago de Estímulos a Servidores Públicos	0.00	0.00	0.00	0.00	0.00	0.00
Materiales y Suministros	1,297,797.00	0.00	1,297,797.00	108,617.26	108,617.26	1,189,179.74
Materiales de Administración, Emisión de Documentos y Artículos Oficiales	440,000.00	0.00	440,000.00	36,668.02	36,668.02	403,331.98
Alimentos y Utensilios	100,797.00	0.00	100,797.00	21,336.00	21,336.00	79,461.00
Materias Primas y Materiales de Producción y Comercialización	0.00	0.00	0.00	0.00	0.00	0.00
Materiales y Artículos de Construcción y de Reparación	196,000.00	-28,000.00	168,000.00	24,870.40	24,870.40	143,129.60
Productos Químicos, Farmacéuticos y de Laboratorio	25,000.00	0.00	25,000.00	0.00	0.00	25,000.00
Combustibles, Lubrificantes y Aditivos	250,000.00	0.00	250,000.00	23,770.84	23,770.84	226,229.16
Vestuario, Blancos, Prendas de Protección y Artículos Deportivos	0.00	0.00	0.00	0.00	0.00	0.00
Materiales y Suministros Para Seguridad	0.00	0.00	0.00	0.00	0.00	0.00
Herramientas, Refacciones y Accesorios Menores	286,000.00	28,000.00	314,000.00	1,972.00	1,972.00	312,028.00
Servicios Generales	38,999,205.00	464.63	38,999,669.63	2,050,697.97	2,017,385.97	36,948,971.66
Servicios de Arrendamiento	336,800.00	0.00	336,800.00	49,049.39	49,049.39	287,750.61
Servicios Profesionales, Científicos, Técnicos y Otros Servicios	2,366,498.00	0.00	2,366,498.00	236,330.84	236,330.84	2,130,167.16
Servicios Financieros, Bancarios y Comerciales	7,382,831.00	0.00	7,382,831.00	402,500.37	402,500.37	6,980,330.63
Servicios de Instalación, Reparación, Mantenimiento y Conservación	88,000.00	464.63	88,464.63	6,242.82	6,242.82	82,221.81
Servicios de Comunicación Social y Publicidad	2,659,000.00	0.00	2,659,000.00	0.00	0.00	2,659,000.00
Servicios de Traslado y Viáticos	0.00	0.00	0.00	0.00	0.00	0.00
Servicios Oficiales	368,000.00	-4,752.00	363,248.00	26,050.01	26,050.01	337,197.99
Otros Servicios Generales	25,199,076.00	0.00	25,199,076.00	1,226,581.54	1,226,581.54	23,971,494.46
Transferencias, Asignaciones, Subsidios y Otras Ayudas	600,000.00	4,752.00	604,752.00	103,943.00	70,631.00	500,809.00
Transferencias Internas y Asignaciones al Sector Público	0.00	0.00	0.00	0.00	0.00	0.00
Transferencias al Resto del Sector Público	0.00	0.00	0.00	0.00	0.00	0.00
Subsidios y Subvenciones	0.00	0.00	0.00	0.00	0.00	0.00
Ayudas Sociales	3,740,000.00	0.00	3,740,000.00	100,000.00	100,000.00	3,640,000.00
Pensiones y Jubilaciones	0.00	0.00	0.00	0.00	0.00	0.00
Transferencias a Fideicomisos, Mandatos y Otros Análogos	0.00	0.00	0.00	0.00	0.00	0.00
Transferencias a la Seguridad Social	0.00	0.00	0.00	0.00	0.00	0.00
Donativos	0.00	0.00	0.00	0.00	0.00	0.00
Transferencias al Exterior	0.00	0.00	0.00	0.00	0.00	0.00
Bienes Muebles, Inmuebles e Intangibles	500,000.00	0.00	500,000.00	0.00	0.00	500,000.00
Mobiliario y Equipo de Administración	0.00	0.00	0.00	0.00	0.00	0.00
Mobiliario y Equipo Educativo y Recreativo	0.00	0.00	0.00	0.00	0.00	0.00
Equipo e Instrumental Médico y de Laboratorio	0.00	0.00	0.00	0.00	0.00	0.00
Vehículos y Equipo de Transporte	0.00	0.00	0.00	0.00	0.00	0.00
Equipo de Defensa y Seguridad	0.00	0.00	0.00	0.00	0.00	0.00
Maquinaria, Otros Equipos y Herramientas	0.00	0.00	0.00	0.00	0.00	0.00
Activos Biológicos	0.00	0.00	0.00	0.00	0.00	0.00
Bienes Inmuebles	0.00	0.00	0.00	0.00	0.00	0.00
Activos Intangibles	500,000.00	0.00	500,000.00	0.00	0.00	500,000.00




INSTITUTO MUNICIPAL DE ARTE Y CULTURA DE PUEBLA
 Estado Analítico del Ejercicio del Presupuesto de Egresos
 Clasificación por Objeto del Gasto (Capítulo y Concepto)
 Del 1 de Enero al 31 de Marzo de 2026
 (Cifras en Pesos)

Concepto	Egresos					Subejercicio
	Aprobado	Ampliaciones/ (Reducciones)	Modificado	Devengado	Pagado	
Inversión Pública	0.00	0.00	0.00	0.00	0.00	0.00
Obra Pública en Bienes de Dominio Público	0.00	0.00	0.00	0.00	0.00	0.00
Obra Pública en Bienes Propios	0.00	0.00	0.00	0.00	0.00	0.00
Proyectos Productivos y Acciones de Fomento	0.00	0.00	0.00	0.00	0.00	0.00
Inversiones Financieras y Otras Provisiones	0.00	0.00	0.00	0.00	0.00	0.00
Inversiones Para el Fomento de Actividades Productivas	0.00	0.00	0.00	0.00	0.00	0.00
Acciones y Participaciones de Capital	0.00	0.00	0.00	0.00	0.00	0.00
Compra de Títulos y Valores	0.00	0.00	0.00	0.00	0.00	0.00
Concesión de Préstamos	0.00	0.00	0.00	0.00	0.00	0.00
Inversiones en Fideicomisos, Mandatos y Otros Analogos	0.00	0.00	0.00	0.00	0.00	0.00
Otras Inversiones Financieras	0.00	0.00	0.00	0.00	0.00	0.00
Provisiones para Contingencias y Otras Erogaciones Especiales	0.00	0.00	0.00	0.00	0.00	0.00
Participaciones y Aportaciones	0.00	0.00	0.00	0.00	0.00	0.00
Participaciones	0.00	0.00	0.00	0.00	0.00	0.00
Aportaciones	0.00	0.00	0.00	0.00	0.00	0.00
Convenios	0.00	0.00	0.00	0.00	0.00	0.00
Deuda Pública	0.00	0.00	0.00	0.00	0.00	0.00
Amortización de la Deuda Pública	0.00	0.00	0.00	0.00	0.00	0.00
Intereses de la Deuda Pública	0.00	0.00	0.00	0.00	0.00	0.00
Comisiones de la Deuda Pública	0.00	0.00	0.00	0.00	0.00	0.00
Gastos de la Deuda Pública	0.00	0.00	0.00	0.00	0.00	0.00
Costo por Coberturas	0.00	0.00	0.00	0.00	0.00	0.00
Apoyos Financieros	0.00	0.00	0.00	0.00	0.00	0.00
Adeudos de Ejercicios Fiscales Anteriores (Adefás)	0.00	0.00	0.00	0.00	0.00	0.00
Total del Egreso	63,661,503.00	464.63	63,661,967.63	6,297,099.04	6,144,813.94	57,364,868.59

Bajo protesta de decir verdad declaramos que los Estados Financieros y sus notas, son razonablemente correctos y son responsabilidad del emisor.


 C. ANEL NOCHEBUENA ESSOBAR
 DIRECTORA GENERAL
 AUTORIZO


 C. DAVID ADOLFO BENITEZ LOZADA
 ANALISTA CONSULTIVO "A"
 ELABORO

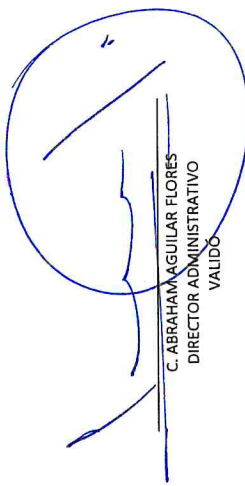

 C. ABRAHAM AGUILAR FLORES
 DIRECTOR ADMINISTRATIVO
 VALIDO





INSTITUTO MUNICIPAL DE ARTE Y CULTURA DE PUEBLA
Estado Analítico del Ejercicio del Presupuesto de Egresos
Clasificación Funcional (Finalidad y Función)
 Del 1 de Enero al 31 de Marzo de 2026
 (Cifras en Pesos)

Concepto	Egresos						Subejercicio
	Aprobado	Ampliaciones/ (Reducciones)	Modificado	Devengado	Pagado		
Gobierno	0.00	0.00	0.00	0.00	0.00	0.00	0.00
Legislación	0.00	0.00	0.00	0.00	0.00	0.00	0.00
Justicia	0.00	0.00	0.00	0.00	0.00	0.00	0.00
Coordinación de la Política de Gobierno	0.00	0.00	0.00	0.00	0.00	0.00	0.00
Relaciones Exteriores	0.00	0.00	0.00	0.00	0.00	0.00	0.00
Asuntos Financieros y Hacendarios	0.00	0.00	0.00	0.00	0.00	0.00	0.00
Seguridad Nacional	0.00	0.00	0.00	0.00	0.00	0.00	0.00
Asuntos de Orden Público y de Seguridad Interior	0.00	0.00	0.00	0.00	0.00	0.00	0.00
Otros Servicios Generales	0.00	0.00	0.00	0.00	0.00	0.00	0.00
Desarrollo Social	63,661,503.00	464.63	63,661,967.63	6,297,099.04	6,144,813.94	57,364,868.59	
Protección Ambiental	0.00	0.00	0.00	0.00	0.00	0.00	
Vivienda y Servicios a la Comunidad	0.00	0.00	0.00	0.00	0.00	0.00	
Salud	0.00	0.00	0.00	0.00	0.00	0.00	
Recreación, Cultura y Otras Manifestaciones	63,661,503.00	464.63	63,661,967.63	6,297,099.04	6,144,813.94	57,364,868.59	
Educación	0.00	0.00	0.00	0.00	0.00	0.00	
Protección Social	0.00	0.00	0.00	0.00	0.00	0.00	
Otros Asuntos Sociales	0.00	0.00	0.00	0.00	0.00	0.00	
Desarrollo Económico	0.00	0.00	0.00	0.00	0.00	0.00	
Asuntos Económicos, Comerciales y Laborales en	0.00	0.00	0.00	0.00	0.00	0.00	
Agropecuaria, Silvicultura, Pesca y Caza	0.00	0.00	0.00	0.00	0.00	0.00	
Combustibles y Energía	0.00	0.00	0.00	0.00	0.00	0.00	
Minería, Manufacturas y Construcción	0.00	0.00	0.00	0.00	0.00	0.00	
Transporte	0.00	0.00	0.00	0.00	0.00	0.00	
Comunicaciones	0.00	0.00	0.00	0.00	0.00	0.00	
Turismo	0.00	0.00	0.00	0.00	0.00	0.00	
Ciencia, Tecnología e Innovación	0.00	0.00	0.00	0.00	0.00	0.00	
Otras Industrias y Otros Asuntos Económicos	0.00	0.00	0.00	0.00	0.00	0.00	
Otras no Clasificadas en Funciones Anteriores	0.00	0.00	0.00	0.00	0.00	0.00	
Transacciones de la Deuda Pública / Costo	0.00	0.00	0.00	0.00	0.00	0.00	
Transferencias, Participaciones y Aportaciones	0.00	0.00	0.00	0.00	0.00	0.00	
Sanamiento del Sistema Financiero	0.00	0.00	0.00	0.00	0.00	0.00	
Adeudos de Ejercicios Fiscales Anteriores	0.00	0.00	0.00	0.00	0.00	0.00	
Total del Egreso	63,661,503.00	464.63	63,661,967.63	6,297,099.04	6,144,813.94	57,364,868.59	

Bajo protesta de decir verdad declaramos que los Estados Financieros y sus notas, son razonablemente correctos y son responsabilidad del emisor.


 C. ABRAHAM AGUILAR FLORES
 DIRECTOR ADMINISTRATIVO
 VALIDO


 C. ANEL NOCHEBUENA ESCOBAR
 DIRECTORA GENERAL
 AUTORIZO


 C. DAVID ADOLFO BÉNITEZ LOZADA
 ANALISTA CONSULTIVO "A"
 ELABORO




INSTITUTO MUNICIPAL DE ARTE Y CULTURA DE PUEBLA


Endeudamiento Neto

Del 1 de Enero al 31 de Marzo de 2026
(Cifras en Pesos)


Identificación de Crédito o Instrumento	Contratación / Colocación	Amortización	Endeudamiento Neto
Créditos Bancarios			
Total Créditos Bancarios	0.00	0.00	0.00
Otros Instrumentos de Deuda			
Total Otros Instrumentos de Deuda	0.00	0.00	0.00
TOTAL	0.00	0.00	0.00

Bajo protesta de decir verdad declaramos que los Estados Financieros y sus notas, son razonablemente correctos y son responsabilidad del emisor.


 C. ANEL NOCHEBUENA ESCOBAR
 DIRECTORA GENERAL
 AUTORIZÓ


 C. ABRAHAM AGUILAR FLORES
 DIRECTOR ADMINISTRATIVO
 VALIDÓ


 C. DAVID ADOLFO BENITEZ LOZADA
 ANALISTA CONSULTIVO "A"
 ELABORÓ



INSTITUTO MUNICIPAL DE ARTE Y CULTURA DE PUEBLA

Intereses de la Deuda
Del 1 de Enero al 31 de Marzo de 2026
(Cifras en Pesos)

Identificación de Crédito o Instrumento		Devengado	Pagado
Creditos Bancarios			
Total de Intereses de Créditos Bancarios		0.00	0.00
Otros Instrumentos de Deuda			
Total de Intereses de Otros Instrumentos de Deuda		0.00	0.00
TOTAL		0.00	0.00

Bajo protesta de decir verdad declaramos que los Estados Financieros y sus notas, son razonablemente correctos y son responsabilidad del emisor.

C. ANEL-MOCHEBUENA ESCOBAR
DIRECTORA GENERAL
AUTORIZÓ

C. ABRAHAM AGUILAR FLORES
DIRECTOR ADMINISTRATIVO
VALIDO

C. DAVID ADOLFO BENITEZ LOZADA
ANALISTA CONSULTIVO "A"
ELABORÓ



INSTITUTO MUNICIPAL DE ARTE Y CULTURA DE PUEBLA

Flujo de Fondos
Del 1 de Enero al 31 de Marzo de 2025
(cifras en Pesos)

R/C	Rubros / Capítulo	Estimado / Aprobado	Ampliaciones / (reducciones)	Modificado	Devengado	Recaudado / Pagado	CxC / CrP
	Rubros de Ingreso	63,661,503.00	464.63	63,661,967.63	22,175,747.63	22,175,747.63	0.00
1	Impuestos	0.00	0.00	0.00	0.00	0.00	0.00
2	Cuotas y Aportaciones de Seguridad Social	0.00	0.00	0.00	0.00	0.00	0.00
3	Contribuciones de Mejoras	0.00	0.00	0.00	0.00	0.00	0.00
4	Derechos	0.00	0.00	0.00	0.00	0.00	0.00
5	Productos	0.00	464.63	464.63	464.63	464.63	0.00
6	Aprovechamientos	0.00	0.00	0.00	0.00	0.00	0.00
7	Ingresos por Ventas de Bienes, Prestación de Servicios y Otros Ingresos	0.00	0.00	0.00	0.00	0.00	0.00
8	Participaciones, Aportaciones, Convenios, Incentivos Derivados de la Colaboración Fiscal y Fondos Distintos de Aportaciones	0.00	0.00	0.00	0.00	0.00	0.00
9	Transferencias, Asignaciones, Subsidios y Subvenciones, y Pensiones y Jubilaciones	63,661,503.00	0.00	63,661,503.00	22,175,283.00	22,175,283.00	0.00
0	Ingresos Derivados de Financiamientos	0.00	0.00	0.00	0.00	0.00	0.00
	Capítulos de Gasto	63,661,503.00	464.63	63,661,967.63	6,297,099.04	6,144,813.94	152,285.10
1	Servicios Personales	19,124,501.00	0.00	19,124,501.00	4,037,783.81	3,918,810.71	118,973.10
2	Materiales y Suministros	1,297,797.00	0.00	1,297,797.00	108,617.26	108,617.26	0.00
3	Servicios Generales	38,999,205.00	464.63	38,999,669.63	2,050,697.97	2,017,385.97	33,312.00
4	Transferencias, Asignaciones, Subsidios y Otras Ayudas	3,740,000.00	0.00	3,740,000.00	100,000.00	100,000.00	0.00
5	Bienes Muebles, Inmuebles e Intangibles	500,000.00	0.00	500,000.00	0.00	0.00	0.00
6	Inversión Pública	0.00	0.00	0.00	0.00	0.00	0.00
7	Inversiones Financieras y Otras Provisiones	0.00	0.00	0.00	0.00	0.00	0.00
8	Participaciones y Aportaciones	0.00	0.00	0.00	0.00	0.00	0.00
9	Deuda Pública	0.00	0.00	0.00	0.00	0.00	0.00
	Superávit / Déficit	0.00	0.00	0.00	15,878,648.59	16,030,933.69	-152,285.10
	Más Remanente Aplicado	0.00	0.00	0.00	0.00	0.00	0.00
1	Servicios Personales	0.00	0.00	0.00	0.00	0.00	0.00
2	Materiales y Suministros	0.00	0.00	0.00	0.00	0.00	0.00
3	Servicios Generales	0.00	0.00	0.00	0.00	0.00	0.00
4	Transferencias, Asignaciones, Subsidios y Otras Ayudas	0.00	0.00	0.00	0.00	0.00	0.00
5	Bienes Muebles, Inmuebles e Intangibles	0.00	0.00	0.00	0.00	0.00	0.00
6	Inversión Pública	0.00	0.00	0.00	0.00	0.00	0.00
7	Inversiones Financieras y Otras Provisiones	0.00	0.00	0.00	0.00	0.00	0.00
8	Participaciones y Aportaciones	0.00	0.00	0.00	0.00	0.00	0.00
9	Deuda Pública	0.00	0.00	0.00	0.00	0.00	0.00
	Balance Presupuestario	0.00	0.00	0.00	15,878,648.59	16,030,933.69	-152,285.10



INSTITUTO MUNICIPAL DE ARTE Y CULTURA DE PUEBLA

Flujo de Fondos
Del 1 de Enero al 31 de Marzo de 2025
(Cifras en pesos)

CFF	Ingresos por Fuente de Financiamiento	Estimado	Ampliaciones/ (Reducciones)	Modificado	Devengado	Recaudado	Cx/C
	De Libre Disposición	63,661,503.00	464.63	63,661,967.63	22,175,747.63	22,175,747.63	0.00
11	Recursos Fiscales	63,661,503.00	464.63	63,661,967.63	22,175,747.63	22,175,747.63	0.00
12	Financiamientos Internos	0.00	0.00	0.00	0.00	0.00	0.00
13	Financiamientos Externos	0.00	0.00	0.00	0.00	0.00	0.00
14	Ingresos Propios	0.00	0.00	0.00	0.00	0.00	0.00
15	Recursos Federales	0.00	0.00	0.00	0.00	0.00	0.00
16	Recursos Estatales	0.00	0.00	0.00	0.00	0.00	0.00
17	Otros Recursos	0.00	0.00	0.00	0.00	0.00	0.00
	Transferencias Federales Etiquetadas	0.00	0.00	0.00	0.00	0.00	0.00
25	Recursos Federales	0.00	0.00	0.00	0.00	0.00	0.00
26	Recursos Estatales	0.00	0.00	0.00	0.00	0.00	0.00
27	Otros Recursos	0.00	0.00	0.00	0.00	0.00	0.00
	Total Ingreso	63,661,503.00	464.63	63,661,967.63	22,175,747.63	22,175,747.63	0.00

CFF	Egresos por Fuente de Financiamiento	Aprobado	Ampliaciones/ (Reducciones)	Modificado	Devengado	Pagado	CxP
	No etiquetado	63,661,503.00	464.63	63,661,967.63	6,297,099.04	6,144,813.94	152,285.10
11	Recursos Fiscales	63,661,503.00	464.63	63,661,967.63	6,297,099.04	6,144,813.94	152,285.10
12	Financiamientos Internos	0.00	0.00	0.00	0.00	0.00	0.00
13	Financiamientos Externos	0.00	0.00	0.00	0.00	0.00	0.00
14	Ingresos Propios	0.00	0.00	0.00	0.00	0.00	0.00
15	Recursos Federales	0.00	0.00	0.00	0.00	0.00	0.00
16	Recursos Estatales	0.00	0.00	0.00	0.00	0.00	0.00
17	Otros Recursos	0.00	0.00	0.00	0.00	0.00	0.00
	Etiquetado	0.00	0.00	0.00	0.00	0.00	0.00
25	Recursos Federales	0.00	0.00	0.00	0.00	0.00	0.00
26	Recursos Estatales	0.00	0.00	0.00	0.00	0.00	0.00
27	Otros Recursos	0.00	0.00	0.00	0.00	0.00	0.00
	Total Egreso	63,661,503.00	464.63	63,661,967.63	6,297,099.04	6,144,813.94	152,285.10

CFF	Ingresos menos Egresos por Fuente de Financiamiento	Estimado / Aprobado	Ampliaciones/ (Reducciones)	Modificado	Devengado	Recaudado / Pagado	Cx/C / CxP
	No etiquetado	0.00	0.00	0.00	15,878,648.59	16,030,933.69	-152,285.10
11	Recursos Fiscales	0.00	0.00	0.00	15,878,648.59	16,030,933.69	-152,285.10
12	Financiamientos Internos	0.00	0.00	0.00	0.00	0.00	0.00
13	Financiamientos Externos	0.00	0.00	0.00	0.00	0.00	0.00
14	Ingresos Propios	0.00	0.00	0.00	0.00	0.00	0.00
15	Recursos Federales	0.00	0.00	0.00	0.00	0.00	0.00
16	Recursos Estatales	0.00	0.00	0.00	0.00	0.00	0.00
17	Otros Recursos	0.00	0.00	0.00	0.00	0.00	0.00
	Etiquetado	0.00	0.00	0.00	0.00	0.00	0.00
25	Recursos Federales	0.00	0.00	0.00	0.00	0.00	0.00
26	Recursos Estatales	0.00	0.00	0.00	0.00	0.00	0.00
27	Otros Recursos	0.00	0.00	0.00	0.00	0.00	0.00
	Superávit / Déficit	0.00	0.00	0.00	15,878,648.59	16,030,933.69	-152,285.10



INSTITUTO MUNICIPAL DE ARTE Y CULTURA DE PUEBLA

Flujo de Fondos
del 1 de Enero al 31 de Marzo de 2026
(Cifras en pesos)

CFF	Más Remanente Aplicado por Fuente de Financiamiento	Aprobado	Ampliaciones / (Reducciones)	Modificado	Devengado	Pagado	CxP
	No etiquetado	0.00	0.00	0.00	0.00	0.00	0.00
11	Recursos Fiscales	0.00	0.00	0.00	0.00	0.00	0.00
12	Financiamientos Internos	0.00	0.00	0.00	0.00	0.00	0.00
13	Financiamientos Externos	0.00	0.00	0.00	0.00	0.00	0.00
14	Ingresos Propios	0.00	0.00	0.00	0.00	0.00	0.00
15	Recursos Federales	0.00	0.00	0.00	0.00	0.00	0.00
16	Recursos Estatales	0.00	0.00	0.00	0.00	0.00	0.00
17	Otros Recursos	0.00	0.00	0.00	0.00	0.00	0.00
	Etiquetado	0.00	0.00	0.00	0.00	0.00	0.00
25	Recursos Federales	0.00	0.00	0.00	0.00	0.00	0.00
26	Recursos Estatales	0.00	0.00	0.00	0.00	0.00	0.00
27	Otros Recursos	0.00	0.00	0.00	0.00	0.00	0.00
	Total Remanente Aplicado	0.00	0.00	0.00	0.00	0.00	0.00
	Balance Presupuestario por Fuente de Financiamiento	Estimado / Aprobado	Ampliaciones / (Reducciones)	Modificado	Devengado	Recalcado / Pagado	CxP / CxP
	No etiquetado	0.00	0.00	0.00	15,878,648.59	16,030,933.69	-152,285.10
11	Recursos Fiscales	0.00	0.00	0.00	15,878,648.59	16,030,933.69	-152,285.10
12	Financiamientos Internos	0.00	0.00	0.00	0.00	0.00	0.00
13	Financiamientos Externos	0.00	0.00	0.00	0.00	0.00	0.00
14	Ingresos Propios	0.00	0.00	0.00	0.00	0.00	0.00
15	Recursos Federales	0.00	0.00	0.00	0.00	0.00	0.00
16	Recursos Estatales	0.00	0.00	0.00	0.00	0.00	0.00
17	Otros Recursos	0.00	0.00	0.00	0.00	0.00	0.00
	Etiquetado	0.00	0.00	0.00	0.00	0.00	0.00
25	Recursos Federales	0.00	0.00	0.00	0.00	0.00	0.00
26	Recursos Estatales	0.00	0.00	0.00	0.00	0.00	0.00
27	Otros Recursos	0.00	0.00	0.00	0.00	0.00	0.00
	Balance Presupuestario	0.00	0.00	0.00	15,878,648.59	16,030,933.69	-152,285.10



INSTITUTO MUNICIPAL DE ARTE Y CULTURA DE PUEBLA

Flujo de Fondos
Del 1 de Enero al 31 de Marzo de 2026
(Cifras en pesos)

R/C	Rubro / Capítulo	Devengado por Fuente de Financiamiento										Etiqueta	Total			
		11	12	13	14	15	16	17	No Etiquetado	25	26			27		
	Rubros de Ingreso	22,175,747.63	0.00	0.00	0.00	0.00	0.00	0.00	0.00	0.00	0.00	0.00	0.00	0.00	0.00	22,175,747.63
1	Impuestos	0.00	0.00	0.00	0.00	0.00	0.00	0.00	0.00	0.00	0.00	0.00	0.00	0.00	0.00	0.00
2	Cuotas y Aportaciones de Seguridad Social	0.00	0.00	0.00	0.00	0.00	0.00	0.00	0.00	0.00	0.00	0.00	0.00	0.00	0.00	0.00
3	Contribuciones de Mejoras	0.00	0.00	0.00	0.00	0.00	0.00	0.00	0.00	0.00	0.00	0.00	0.00	0.00	0.00	0.00
4	Derechos	0.00	0.00	0.00	0.00	0.00	0.00	0.00	0.00	0.00	0.00	0.00	0.00	0.00	0.00	0.00
5	Productos	464.63	0.00	0.00	0.00	0.00	0.00	0.00	0.00	0.00	0.00	0.00	0.00	0.00	0.00	464.63
6	Aprovechamientos	0.00	0.00	0.00	0.00	0.00	0.00	0.00	0.00	0.00	0.00	0.00	0.00	0.00	0.00	0.00
7	Ingresos por Ventas de Bienes, Prestación de Servicios y Otros Ingresos	0.00	0.00	0.00	0.00	0.00	0.00	0.00	0.00	0.00	0.00	0.00	0.00	0.00	0.00	0.00
8	Participaciones, Aportaciones, Convenios, Incentivos Derivados de la Colaboración Fiscal y Fondos Distintos de Aportaciones	0.00	0.00	0.00	0.00	0.00	0.00	0.00	0.00	0.00	0.00	0.00	0.00	0.00	0.00	0.00
9	Transferencias, Asignaciones, Subsidios y Subvenciones, y Pensiones y Jubilaciones	22,175,283.00	0.00	0.00	0.00	0.00	0.00	0.00	0.00	0.00	0.00	0.00	0.00	0.00	0.00	22,175,283.00
0	Ingresos Derivados de Financiamientos	0.00	0.00	0.00	0.00	0.00	0.00	0.00	0.00	0.00	0.00	0.00	0.00	0.00	0.00	0.00
	Capítulos de Gasto	6,297,099.04	0.00	0.00	0.00	0.00	0.00	0.00	0.00	0.00	0.00	0.00	0.00	0.00	0.00	6,297,099.04
1	Servicios Personales	4,037,783.81	0.00	0.00	0.00	0.00	0.00	0.00	0.00	0.00	0.00	0.00	0.00	0.00	0.00	4,037,783.81
2	Materiales y Suministros	108,617.26	0.00	0.00	0.00	0.00	0.00	0.00	0.00	0.00	0.00	0.00	0.00	0.00	0.00	108,617.26
3	Servicios Generales	2,050,697.97	0.00	0.00	0.00	0.00	0.00	0.00	0.00	0.00	0.00	0.00	0.00	0.00	0.00	2,050,697.97
4	Transferencias, Asignaciones, Subsidios y Otras Ayudas	100,000.00	0.00	0.00	0.00	0.00	0.00	0.00	0.00	0.00	0.00	0.00	0.00	0.00	0.00	100,000.00
5	Bienes Muebles, Inmuebles e Intangibles	0.00	0.00	0.00	0.00	0.00	0.00	0.00	0.00	0.00	0.00	0.00	0.00	0.00	0.00	0.00
6	Inversión Pública	0.00	0.00	0.00	0.00	0.00	0.00	0.00	0.00	0.00	0.00	0.00	0.00	0.00	0.00	0.00
7	Inversiones Financieras y Otras Provisiones	0.00	0.00	0.00	0.00	0.00	0.00	0.00	0.00	0.00	0.00	0.00	0.00	0.00	0.00	0.00
8	Participaciones y Aportaciones	0.00	0.00	0.00	0.00	0.00	0.00	0.00	0.00	0.00	0.00	0.00	0.00	0.00	0.00	0.00
9	Deuda Pública	0.00	0.00	0.00	0.00	0.00	0.00	0.00	0.00	0.00	0.00	0.00	0.00	0.00	0.00	0.00
	Superávit / Déficit	15,878,648.59	0.00	0.00	0.00	0.00	0.00	0.00	0.00	0.00	0.00	0.00	0.00	0.00	0.00	15,878,648.59
	Remanente Aplicado	0.00	0.00	0.00	0.00	0.00	0.00	0.00	0.00	0.00	0.00	0.00	0.00	0.00	0.00	0.00
1	Servicios Personales	0.00	0.00	0.00	0.00	0.00	0.00	0.00	0.00	0.00	0.00	0.00	0.00	0.00	0.00	0.00
2	Materiales y Suministros	0.00	0.00	0.00	0.00	0.00	0.00	0.00	0.00	0.00	0.00	0.00	0.00	0.00	0.00	0.00
3	Servicios Generales	0.00	0.00	0.00	0.00	0.00	0.00	0.00	0.00	0.00	0.00	0.00	0.00	0.00	0.00	0.00
4	Transferencias, Asignaciones, Subsidios y Otras Ayudas	0.00	0.00	0.00	0.00	0.00	0.00	0.00	0.00	0.00	0.00	0.00	0.00	0.00	0.00	0.00
5	Bienes Muebles, Inmuebles e Intangibles	0.00	0.00	0.00	0.00	0.00	0.00	0.00	0.00	0.00	0.00	0.00	0.00	0.00	0.00	0.00
6	Inversión Pública	0.00	0.00	0.00	0.00	0.00	0.00	0.00	0.00	0.00	0.00	0.00	0.00	0.00	0.00	0.00
7	Inversiones Financieras y Otras Provisiones	0.00	0.00	0.00	0.00	0.00	0.00	0.00	0.00	0.00	0.00	0.00	0.00	0.00	0.00	0.00
8	Participaciones y Aportaciones	0.00	0.00	0.00	0.00	0.00	0.00	0.00	0.00	0.00	0.00	0.00	0.00	0.00	0.00	0.00
9	Deuda Pública	0.00	0.00	0.00	0.00	0.00	0.00	0.00	0.00	0.00	0.00	0.00	0.00	0.00	0.00	0.00
	Balance Presupuestario	15,878,648.59	0.00	0.00	0.00	0.00	0.00	0.00	0.00	0.00	0.00	0.00	0.00	0.00	0.00	15,878,648.59

Bajo protesta de decir verdad declaramos que los Estados Financieros y sus notas, son razonablemente correctos y son responsabilidad del emisor.

C. ANEL NOCHEBUENA ESCOBAR
DIRECTORA GENERAL
AUTORIZÓ

C. ABRAHAM AGUILAR FLORES
DIRECTOR ADMINISTRATIVO
VALIDÓ

C. DAVID ADOLFO BENITEZ LOZADA
ANALISTA CONSULTIVO "A"
ELABORÓ