

Formato 1 Estado de Situación Financiera Detallado - LDF

INSTITUTO MUNICIPAL DE ARTE Y CULTURA DE PUEBLA
 Estado de Situación Financiera Detallado - LDF
 Al 31 de Diciembre de 2025 y al 31 de Marzo de 2026
 (PESOS)


Concepto	31 Marzo 2026	31 Diciembre 2025	Concepto	31 Marzo 2026	31 Diciembre 2025
ACTIVO			PASIVO		
a. Efectivo y Equivalentes (a=a1+a2+a3+a4+a5+a6+a7)	21,175,762.62	17,915,966.00	a. Cuentas por Pagar a Corto Plazo (a=a1+a2+a3+a4+a5+a6+a7+a8+a9)	3,341,110.43	15,937,422.40
a1) Efectivo	0.00	0.00	a1) Servicios Personales por Pagar a Corto Plazo	0.00	0.00
a2) Bancos/Tesorería	21,175,762.62	17,915,966.00	a2) Proveedores por Pagar a Corto Plazo	0.00	11,885,811.33
a3) Bancos/Depositos y Otros	0.00	0.00	a3) Contratas por Obras Públicas por Pagar a Corto Plazo	0.00	0.00
a4) Inversiones Temporales (hasta 3 meses)	0.00	0.00	a4) Participaciones y Aportaciones por Pagar a Corto Plazo	0.00	0.00
a5) Depósitos de Fondos de Terceros en Garantía y/o Administración	0.00	0.00	a5) Transferencias Otorgadas por Pagar a Corto Plazo	0.00	0.00
a6) Fondos con Afectación Específica	0.00	0.00	a6) Intereses, Comisiones y Otros Gastos de la Deuda Pública por Pagar a Corto Plazo	0.00	0.00
a7) Otros Efectivos y Equivalentes	0.00	0.00	a7) Retenciones y Contribuciones por Pagar a Corto Plazo	328,434.64	1,038,935.28
b. Derechos a Recibir Efectivos o Equivalentes (b=b1+b2+b3+b4+b5+b6+b7)	22,540.00	0.00	a8) Devoluciones de la Ley de Ingresos por Pagar a Corto Plazo	0.00	0.00
b1) Inversiones Financieras de Corto Plazo	0.00	0.00	a9) Otras Cuentas por Pagar a Corto Plazo	3,012,675.79	3,012,675.79
b2) Cuentas por Cobrar a Corto Plazo	0.00	0.00	b. Documentos por Pagar a Corto Plazo (b=b1+b2+b3)	0.00	0.00
b3) Deudores Diversos por Cobrar a Corto Plazo	22,540.00	0.00	b1) Documentos Comerciales por Pagar a Corto Plazo	0.00	0.00
b4) Ingresos por Recuperar a Corto Plazo	0.00	0.00	b2) Documentos con Contratas por Obras Públicas por Pagar a Corto Plazo	0.00	0.00
b5) Deudores por Anticipos de la Tesorería a Corto Plazo	0.00	0.00	b3) Otros Documentos por Pagar a Corto Plazo	0.00	0.00
b6) Prestamos Otorgados a Corto Plazo	0.00	0.00	c. Porción a Corto Plazo de la Deuda Pública a Largo Plazo (c=c1+c2)	0.00	0.00
b7) Otros Derechos a Recibir Efectivo o Equivalentes a Corto Plazo	0.00	0.00	c1) Porción a Corto Plazo de la Deuda Pública	0.00	0.00
c. Derechos a Recibir Bienes o Servicios (c=c1+c2+c3+c4+c5)	0.00	0.00	c2) Porción a Corto Plazo de Arrendamiento Financiero	0.00	0.00
c1) Anticipo a Proveedores por Adquisición de Bienes y Prestación de Servicios a Corto Plazo	0.00	0.00	d. Títulos y Valores a Corto Plazo	0.00	0.00
c2) Anticipo a Proveedores por Adquisición de Bienes Inmuebles y Muebles a Corto Plazo	0.00	0.00	e. Pasivos Diferidos a Corto Plazo (e=e1+e2+e3)	0.00	0.00
c3) Anticipo a Proveedores por Adquisición de Bienes Intangibles a Corto Plazo	0.00	0.00	e1) Ingresos Cobrados por Adelantado a Corto Plazo	0.00	0.00
c4) Anticipo a Contratistas por Obras Públicas a Corto Plazo	0.00	0.00	e2) Intereses Cobrados por Adelantado a Corto Plazo	0.00	0.00
c5) Otros Derechos a Recibir Bienes o Servicios a Corto Plazo	0.00	0.00	e3) Otros Pasivos Diferidos a Corto Plazo	0.00	0.00
d. Inventarios de Mercancías para Venta	0.00	0.00	f. Fondos y Bienes de Terceros en Garantía y/o Administración a Corto Plazo (f=f1+f2+f3+f4+f5+f6)	0.00	0.00
d1) Inventario de Mercancías Terminadas	0.00	0.00	f1) Fondos en Garantía a Corto Plazo	0.00	0.00
d2) Inventario de Mercancías en Proceso de Elaboración	0.00	0.00	f2) Fondos en Administración a Corto Plazo	0.00	0.00
d3) Inventario de Mercancías en Proceso de Embarque	0.00	0.00	f3) Fondos Contingentes a Corto Plazo	0.00	0.00
d4) Inventario de Materias Primas, Materiales y Suministros para Producción	0.00	0.00	f4) Fondos de Fideicomisos, Mandatos y Contratos Análogos a Corto Plazo	0.00	0.00
d5) Bienes en Tránsito	0.00	0.00	f5) Otros Fondos de Terceros en Garantía y/o Administración a Corto Plazo	0.00	0.00
e. Almacenes	0.00	0.00	f6) Valores y Bienes en Garantía a Corto Plazo	0.00	0.00
f. Estimación por Pérdida o Deterioro de Activos Circulantes (f=f1+f2)	0.00	0.00	g. Provisiones a Corto Plazo (g=g1+g2+g3)	0.00	0.00
f1) Estimaciones para Cuentas Incobrables por Derechos a Recibir Efectivo o Equivalentes	0.00	0.00	g1) Provisión para Demandas y Juicios a Corto Plazo	0.00	0.00
f2) Estimación por Deterioro de Inventarios	0.00	0.00	g2) Provisión para Contingencias a Corto Plazo	0.00	0.00
g. Otros Activos Circulantes (g=g1+g2+g3+g4)	0.00	0.00	g3) Otras Provisiones a Corto Plazo	0.00	0.00
g1) Valores en Garantía	0.00	0.00	h. Otros Pasivos a Corto Plazo (h=h1+h2+h3)	0.00	0.00
g2) Bienes en Garantía (excluye depósitos de fondos)	0.00	0.00	h1) Ingresos por Clasificar	0.00	0.00
g3) Bienes Derivados de Embargos, Decomisos, Aseguramientos y Dación en Pago	0.00	0.00	h2) Recaudación por Participar	0.00	0.00
g4) Adquisición con Fondos de Terceros	0.00	0.00	h3) Otros Pasivos Circulantes	0.00	0.00
IA. Total de Activos Circulantes (IA = a + b + c + d + e + f + g + h + i)	21,198,302.62	17,915,966.00	IIA. Total de Pasivos Circulantes (IIA = a + b + c + d + e + f + g + h)	3,341,110.43	15,937,422.40
Activo No Circulante			Pasivo No Circulante		
a. Inversiones Financieras a Largo Plazo	0.00	0.00	a. Cuentas por Pagar a Largo Plazo	0.00	0.00
b. Derechos a Recibir Efectivo o Equivalentes a Largo Plazo	0.00	0.00	b. Documentos por Pagar a Largo Plazo	0.00	0.00
c. Bienes Inmuebles, Infraestructura y Construcciones en Proceso	0.00	0.00	c. Deuda Pública a Largo Plazo	0.00	0.00
d. Bienes Muebles	10,781,245.73	10,781,245.73	d. Pasivos Diferidos a Largo Plazo	0.00	0.00
e. Activos Intangibles	1,198,844.29	1,198,844.29	e. Fondos y Bienes de Terceros en Garantía y/o en Administración a Largo Plazo	0.00	0.00
f. Depreciación, Deterioro y Amortización Acumulada de Bienes	-10,172,732.44	-9,972,095.03	f. Provisiones a Largo Plazo	0.00	0.00
g. Activos Diferidos	0.00	0.00	IIIB. Total de Pasivos No Circulantes (IIIB = a + b + c + d + e + f)	0.00	0.00
h. Estimación por Pérdida o Deterioro de Activos no Circulantes	0.00	0.00	II. Total del Pasivo (II = IIA + IIIB)	3,341,110.43	15,937,422.40
i. Otros Activos no Circulantes	0.00	0.00	HACIENDA PÚBLICA/PATRIMONIO		
IB. Total de Activos No Circulantes (IB = a + b + c + d + e + f + g + h + i)	1,807,357.58	2,007,994.99	III. Hacienda Pública/Patrimonio Contribuido (III = a + b + c)	2,754,429.90	2,754,429.90
I. Total del Activo (I = IA + IB)	23,005,660.20	19,923,960.99	a. Aportaciones	0.00	0.00
			b. Donaciones de Capital	160,886.94	160,886.94
			c. Actualización de la Hacienda Pública/Patrimonio	2,593,542.96	2,593,542.96
			IIIB. Hacienda Pública/Patrimonio Generado (IIIB = a + b + c + d + e)	16,910,119.87	1,232,108.69
			a. Resultados del Ejercicio (Ahorro/Desahorro)	15,678,011.18	-30,926.00
			b. Resultados de Ejercicios Anteriores	1,232,088.29	1,534,069.38
			c. Revalúos	0.00	0.00
			d. Reservas	0.00	0.00
			e. Rectificaciones de Resultados de Ejercicios Anteriores	25.40	25.40


Formato 1 Estado de Situación Financiera Detallado - LDF

INSTITUTO MUNICIPAL DE ARTE Y CULTURA DE PUEBLA
 Estado de Situación Financiera Detallado - LDF
 Al 31 de Diciembre de 2025 y al 31 de Marzo de 2026
 (PESOS)

Concepto	31 Marzo 2026	31 Diciembre 2025	Concepto	31 Marzo 2026	31 Diciembre 2025
			III. Exceso o Insuficiencia en la Actualización de la Hacienda Pública/Patrimonio (IIIC=a+b)	0.00	0.00
			a. Resultado por Posición Monetaria	0.00	0.00
			b. Resultado por Tenencia de Activos no Monetarios	0.00	0.00
			III. Total Hacienda Pública/Patrimonio (III = IIIA + IIIB + IIIC)	19,664,548.77	3,986,538.59
			IV. Total del Pasivo y Hacienda Pública/Patrimonio (IV = II + III)	23,005,660.20	19,973,960.99

Bajo protesta de decir verdad declaramos que los datos anotados en el formato, son correctos y son responsabilidad del emisor.


 C. ABELARDO HERNÁNDEZ COBARR
 DIRECTORA GENERAL
 AUTORIZO


 C. ABRAHAM AGUILAR FLORES
 DIRECTOR ADMINISTRATIVO
 VALIDO


 C. DAVID ADOLFO BENÍTEZ LOZADA
 ANALISTA CONSULTIVO "A"
 ELABORO

Formato 2 Informe Analítico de la Deuda Pública y Otros Pasivos - LDF

	Saldo al 31 de Diciembre de 2025 (d)	Disposiciones del Periodo (e)	Amortizaciones del Periodo (f)	Revaluaciones, Reclasificaciones y Otros Ajustes (g)	Saldo Final del Periodo (h) h=d-e+f-g	Pago de Intereses del Periodo (i)	Pago de Comisiones y demás costos asociados durante el Periodo (j)
1. Deuda Pública (1=A+B)	0.00	0.00	0.00	0.00	0.00	0.00	0.00
A. Corto Plazo (A=a1+a2+a3)	0.00	0.00	0.00	0.00	0.00	0.00	0.00
a1) Instituciones de Crédito	0.00	0.00	0.00	0.00	0.00	0.00	0.00
a2) Títulos y Valores	0.00	0.00	0.00	0.00	0.00	0.00	0.00
a3) Arrendamientos Financieros	0.00	0.00	0.00	0.00	0.00	0.00	0.00
B. Largo Plazo (B=b1+b2+b3)	0.00	0.00	0.00	0.00	0.00	0.00	0.00
b1) Instituciones de Crédito	0.00	0.00	0.00	0.00	0.00	0.00	0.00
b2) Títulos y Valores	0.00	0.00	0.00	0.00	0.00	0.00	0.00
b3) Arrendamientos Financieros	0.00	0.00	0.00	0.00	0.00	0.00	0.00
2. Otros Pasivos	15,937,422.40				3,341,110.43		
3. Total de la Deuda Pública y Otros Pasivos (3=1+2)	15,937,422.40	0.00	0.00	0.00	3,341,110.43	0.00	0.00
4. Deuda Contingente 1 (Informativo)	0.00	0.00	0.00	0.00	0.00	0.00	0.00
5. Valor de Instrumentos Bono Cupón Cero 2 (Informativo)	0.00	0.00	0.00	0.00	0.00	0.00	0.00

1. Se refiere a cualquier financiamiento sin fuente o garantía de pago definida, que sea asumida de manera solidaria o subsidiaria por las Entidades Federativas con sus Municipios, organismos descentralizados y empresas de participación estatal mayoritaria y fideicomisos, locales o municipales, y por los Municipios con sus respectivos organismos descentralizados y empresas de participación municipal mayoritaria.

2. Se refiere al valor del Bono Cupón Cero que respalda el pago de los créditos asociados al mismo (Activo).

Obligaciones a Corto Plazo (k)	Monto Contratado (l)	Plazo Pactado (m)	Tasa de Interés (n)	Comisiones y Costos Relacionados (o)	Tasa Efectiva (p)
6. Obligaciones a Corto Plazo (Informativo)	0.00	0.00	0.00	0.00	0.00

Bajo protesta de decir verdad declaramos que los datos anotados en el formato, son correctos y son responsabilidad del emisor.

C. ANEL MOCHEBENA ESCOBAR
DIRECTORA GENERAL
AUTORIZO

C. ABRAHAM AGUILAR FLORES
DIRECTOR ADMINISTRATIVO
VALIDO


David Adolfo Benitez Lozada
C. DAVID ADOLFO BENITEZ LOZADA
ANALISTA CONSULTIVO "A"
ELABORO



Formato 3 Informe Analítico de Obligaciones Diferentes de Financiamientos - LDF
 INSTITUTO MUNICIPAL DE ARTE Y CULTURA DE PUEBLA
 Informe Analítico de Obligaciones Diferentes de Financiamientos - LDF
 Del 1 de Enero al 31 de Marzo de 2026
 (PESOS)

Denominación de las Obligaciones Diferentes de Financiamiento (c)	Fecha del Contrato (d)	Fecha de inicio de operación del proyecto (e)	Fecha de vencimiento (f)	Monto de la inversión pactado (g)	Plazo pactado (h)	Monto promedio mensual del pago de la contraprestación (i)	Monto promedio mensual del pago de la contraprestación correspondiente al pago de inversión (j)	Monto pagado de la inversión al 31 de Marzo de 2026 (k)	Monto pagado de la inversión actualizado al 31 de Marzo de 2026 (l)	Saldo pendiente de la inversión al 31 de Marzo de 2026 (m-g-l)
A. Asociaciones Público Privadas (APP's) (A=a+b+c+d)				0.00		0.00	0.00	0.00	0.00	0.00
B. Otros Instrumentos (B=a+b+c+d)				0.00		0.00	0.00	0.00	0.00	0.00
C. Total de Obligaciones Diferentes de Financiamientos (C=A+B)				0.00		0.00	0.00	0.00	0.00	0.00

Bajo protesta de decir verdad declaramos que los datos anotados en el formato, son correctos y son responsabilidad del emisor.


 C. ABRAHAM AGUILAR FLORES
 DIRECTOR ADMINISTRATIVO
 VALIDO


 C. DAVID ADOLFO BENITEZ LOZADA
 ANALISTA CONSULTIVO "A"
 ELABORÓ

Formato 4 Balance Presupuestario - LDF

INSTITUTO MUNICIPAL DE ARTE Y CULTURA DE PUEBLA
 Balance Presupuestario - LDF
 Del 1 de Enero al 31 de Marzo de 2026
 (PESOS)



Concepto (c)	Estimado/ Aprobado (d)	Devengado	Recaudado/ Pagado
A. Ingresos Totales (A = A1+A2+A3)	63,661,503.00	22,175,747.63	22,175,747.63
A1. Ingresos de Libre Disposición	63,661,503.00	22,175,747.63	22,175,747.63
A2. Transferencias Federales Etiquetadas	0.00	0.00	0.00
A3. Financiamiento Neto	0.00	0.00	0.00
B. Egresos Presupuestarios1 (B = B1+B2)	63,661,503.00	6,297,099.04	6,144,813.94
B1. Gasto No Etiquetado (sin incluir Amortización de la Deuda Pública)	63,661,503.00	6,297,099.04	6,144,813.94
B2. Gasto Etiquetado (sin incluir Amortización de la Deuda Pública)	0.00	0.00	0.00
C. Remanentes del Ejercicio Anterior (C = C1 + C2)			
C1. Remanentes de Ingresos de Libre Disposición aplicados en el periodo		0.00	0.00
C2. Remanentes de Transferencias Federales Etiquetadas aplicados en el periodo		0.00	0.00
I. Balance Presupuestario (I = A - B + C)	0.00	15,878,648.59	16,030,933.69
II. Balance Presupuestario sin Financiamiento Neto (II = I - A3)	0.00	15,878,648.59	16,030,933.69
III. Balance Presupuestario sin Financiamiento Neto y sin Remanentes del Ejercicio Anterior (III= II - C)	0.00	15,878,648.59	16,030,933.69

Concepto	Aprobado	Devengado	Pagado
E. Intereses, Comisiones y Gastos de la Deuda (E = E1+E2)	0.00	0.00	0.00
E1. Intereses, Comisiones y Gastos de la Deuda con Gasto No Etiquetado	0.00	0.00	0.00
E2. Intereses, Comisiones y Gastos de la Deuda con Gasto Etiquetado	0.00	0.00	0.00
IV. Balance Primario (IV = III + E)	0.00	15,878,648.59	16,030,933.69

Concepto	Estimado/ Aprobado	Devengado	Recaudado/ Pagado
F. Financiamiento (F = F1 + F2)	0.00	0.00	0.00
F1. Financiamiento con Fuente de Pago de Ingresos de Libre Disposición	0.00	0.00	0.00
F2. Financiamiento con Fuente de Pago de Transferencias Federales Etiquetadas	0.00	0.00	0.00
G. Amortización de la Deuda (G = G1 + G2)	0.00	0.00	0.00
G1. Amortización de la Deuda Pública con Gasto No Etiquetado	0.00	0.00	0.00
G2. Amortización de la Deuda Pública con Gasto Etiquetado	0.00	0.00	0.00
A3. Financiamiento Neto (A3 = F - G)	0.00	0.00	0.00

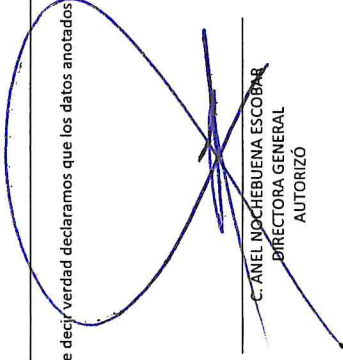
Formato 4 Balance Presupuestario - LDF


INSTITUTO MUNICIPAL DE ARTE Y CULTURA DE PUEBLA
Balance Presupuestario - LDF
Del 1 de Enero al 31 de Marzo de 2026
(PESOS)




Concepto	Estimado/ Aprobado	Devengado	Recaudado/ Pagado
A1. Ingresos de Libre Disposición	63,661,503.00	22,175,747.63	22,175,747.63
A3.1 Financiamiento Neto con Fuente de Pago de Ingresos de Libre Disposición (A3.1 = F1 - G1)	0.00	0.00	0.00
F1. Financiamiento con Fuente de Pago de Ingresos de Libre Disposición	0.00	0.00	0.00
G1. Amortización de la Deuda Pública con Gasto No Etiquetado	0.00	0.00	0.00
B1. Gasto No Etiquetado (sin incluir Amortización de la Deuda Pública)	63,661,503.00	6,297,099.04	6,144,813.94
C1. Remanentes de Ingresos de Libre Disposición aplicados en el periodo		0.00	0.00
V. Balance Presupuestario de Recursos Disponibles (V = A1 + A3.1 - B 1 + C1)	0.00	15,878,648.59	16,030,933.69
VI. Balance Presupuestario de Recursos Disponibles sin Financiamiento Neto (VI = V - A3.1)	0.00	15,878,648.59	16,030,933.69
Concepto	Estimado/ Aprobado	Devengado	Recaudado/ Pagado
A2. Transferencias Federales Etiquetadas	0.00	0.00	0.00
A3.2 Financiamiento Neto con Fuente de Pago de Transferencias Federales Etiquetadas (A3.2 = F2 - G2)	0.00	0.00	0.00
F2. Financiamiento con Fuente de Pago de Transferencias Federales Etiquetadas	0.00	0.00	0.00
G2. Amortización de la Deuda Pública con Gasto Etiquetado	0.00	0.00	0.00
B2. Gasto Etiquetado (sin incluir Amortización de la Deuda Pública)	0.00	0.00	0.00
C2. Remanentes de Transferencias Federales Etiquetadas aplicados en el periodo		0.00	0.00
VII. Balance Presupuestario de Recursos Etiquetados (VII = A2 + A3.2 - B2 + C2)	0.00	0.00	0.00
VIII. Balance Presupuestario de Recursos Etiquetados sin Financiamiento Neto (VIII = VII - A3.2)	0.00	0.00	0.00

Bajo protesta de decir verdad declaramos que los datos anotados en el formato, son correctos y son responsabilidad del emisor.


C. ANEL NOCHEBUENA ESCOBAR
DIRECTORA GENERAL
AUTORIZO


C. ABRAHAM-AGUILAR FLORES
DIRECTOR ADMINISTRATIVO
VALIDO


C. DAVID ADOLFO BENITEZ LOZADA
ANALISTA CONSULTIVO "A"
ELABORO

Formato 5 Estado Analítico de Ingresos Detallado - LDF

INSTITUTO MUNICIPAL DE ARTE Y CULTURA DE PUEBIA

Estado Analítico de Ingresos Detallado - LDF


Del 1 de Enero al 31 de Marzo de 2026


(PESOS)



Concepto (c)	Ingreso					Diferencia (e)
	Estimado (d)	Ampliaciones/ (Reducciones)	Modificado	Devengado	Recaudado	
b2) Convenios de Descentralización	0.00	0.00	0.00	0.00	0.00	0.00
b3) Convenios de Reasignación	0.00	0.00	0.00	0.00	0.00	0.00
b4) Otros Convenios y Subsidios	0.00	0.00	0.00	0.00	0.00	0.00
C. Fondos Distintos de Aportaciones (C=c1+c2)	0.00	0.00	0.00	0.00	0.00	0.00
c1) Fondo para Entidades Federativas y Municipios Productores de Hidrocarburos	0.00	0.00	0.00	0.00	0.00	0.00
c2) Fondo Minero	0.00	0.00	0.00	0.00	0.00	0.00
D. Transferencias, Subsidios y Subvenciones, y Pensiones y Jubilaciones	0.00	0.00	0.00	0.00	0.00	0.00
E. Otras Transferencias Federales Etiquetadas	0.00	0.00	0.00	0.00	0.00	0.00
II. Total de Transferencias Federales Etiquetadas (II = A + B + C + D + E)	0.00	0.00	0.00	0.00	0.00	0.00
III. Ingresos Derivados de Financiamientos (III = A)	0.00	0.00	0.00	0.00	0.00	0.00
A. Ingresos Derivados de Financiamientos	0.00	0.00	0.00	0.00	0.00	0.00
IV. Total de Ingresos (IV = I + II + III)	63,661,503.00	464.63	63,661,967.63	22,175,747.63	22,175,747.63	-41,485,755.37
Datos Informativos						
1. Ingresos Derivados de Financiamientos con Fuente de Pago de Ingresos de Libre Disposición	0.00	0.00	0.00	0.00	0.00	0.00
2. Ingresos Derivados de Financiamientos con Fuente de Pago de Transferencias Federales Etiquetadas	0.00	0.00	0.00	0.00	0.00	0.00
3. Ingresos Derivados de Financiamientos (B = 1 + 2)	0.00	0.00	0.00	0.00	0.00	0.00

Bajo protesta de decir verdad declaramos que los datos anotados en el formato, son correctos y son responsabilidad del emisor.


 C. ABRAHAM AGUILAR FLORES
 DIRECTOR ADMINISTRATIVO
 VALIDÓ


 C. DAVID ADOLFO BENITEZ LOZADA
 ANALISTA CONSULTIVO "A"
 ELABORÓ


 C. ANEL NOCHERUENA ESCOBAR
 DIRECTORA GENERAL
 AUTORIZO

Formato 6 a) Estado Analítico del Ejercicio del Presupuesto de Egresos Detallado - LDF
(Clasificación por Objeto del Gasto)

Concepto (c)	Egresos				Pagado	Subejercicio (e)
	Aprobado (d)	Ampliaciones/ (Reducciones)	Modificado	Devengado		
I. Gasto No Etiquetado (I=A+B+C+D+E+F+G+H+I)	63,661,503.00	464.63	63,661,967.63	6,297,089.04	6,144,813.94	57,364,868.59
A. Servicios Personales (A=a1+a2+a3+a4+a5+a6+a7)	19,124,501.00	0.00	19,124,501.00	4,037,783.81	3,918,810.71	15,086,717.19
a1) Remuneraciones al Personal de Carácter Permanente	13,782,150.00	0.00	13,782,150.00	3,343,142.19	3,343,142.19	10,439,007.81
a2) Remuneraciones al Personal de Carácter Transitorio	0.00	0.00	0.00	0.00	0.00	0.00
a3) Remuneraciones Adicionales y Especiales	1,687,318.00	0.00	1,687,318.00	0.00	0.00	1,687,318.00
a4) Seguridad Social	3,655,033.00	0.00	3,655,033.00	694,641.62	575,668.52	2,960,391.38
a5) Otras Prestaciones Sociales y Económicas	0.00	0.00	0.00	0.00	0.00	0.00
a6) Previsiones	0.00	0.00	0.00	0.00	0.00	0.00
a7) Pago de Estímulos a Servidores Públicos	0.00	0.00	0.00	0.00	0.00	0.00
B. Materiales y Suministros (B=b1+b2+b3+b4+b5+b6+b7+b8+b9)	1,297,797.00	0.00	1,297,797.00	108,617.26	108,617.26	1,189,179.74
b1) Materiales de Administración, Emisión de Documentos y Artículos Oficiales	440,000.00	0.00	440,000.00	36,668.02	36,668.02	403,331.98
b2) Alimentos y Utensilios	100,797.00	0.00	100,797.00	21,336.00	21,336.00	79,461.00
b3) Materias Primas y Materiales de Producción y Comercialización	0.00	0.00	0.00	0.00	0.00	0.00
b4) Materiales y Artículos de Construcción y de Reparación	196,000.00	-28,000.00	168,000.00	24,870.40	24,870.40	143,129.60
b5) Productos Químicos, Farmacéuticos y de Laboratorio	25,000.00	0.00	25,000.00	0.00	0.00	25,000.00
b6) Combustibles, Lubrificantes y Aditivos	250,000.00	0.00	250,000.00	23,770.84	23,770.84	226,229.16
b7) Vestuario, Blancos, Prendas de Protección y Artículos Deportivos	0.00	0.00	0.00	0.00	0.00	0.00
b8) Materiales y Suministros Para Seguridad	0.00	0.00	0.00	0.00	0.00	0.00
b9) Herramientas, Relaciones y Accesorios Menores	286,000.00	28,000.00	314,000.00	1,972.00	1,972.00	312,028.00
C. Servicios Generales (C=c1+c2+c3+c4+c5+c6+c7+c8+c9)	38,999,205.00	464.63	38,999,669.63	2,050,697.97	2,017,385.97	36,948,971.66
c1) Servicios Básicos	336,800.00	0.00	336,800.00	49,049.39	49,049.39	287,750.61
c2) Servicios de Arrendamiento	2,366,498.00	0.00	2,366,498.00	236,330.84	236,330.84	2,130,167.16
c3) Servicios Profesionales, Científicos, Técnicos y Otros Servicios	7,382,831.00	0.00	7,382,831.00	402,500.37	402,500.37	6,980,330.63
c4) Servicios Financieros, Bancarios y Comerciales	88,000.00	464.63	88,464.63	6,242.82	82,221.81	82,221.81
c5) Servicios de Instalación, Reparación, Mantenimiento y Conservación	2,659,000.00	0.00	2,659,000.00	0.00	0.00	2,659,000.00
c6) Servicios de Comunicación Social y Publicidad	0.00	0.00	0.00	0.00	0.00	0.00
c7) Servicios de Traslado y Viáticos	368,000.00	-4,752.00	363,248.00	26,050.01	26,050.01	337,197.99
c8) Servicios Oficiales	25,198,076.00	0.00	25,198,076.00	1,226,581.54	1,226,581.54	23,971,494.46
c9) Otros Servicios Generales	600,000.00	4,752.00	604,752.00	103,943.00	70,631.00	500,809.00
D. Transferencias, Asignaciones, Subsidios y Otras Ayudas (D=d1+d2+d3+d4+d5+d6+d7+d8+d9)	3,740,000.00	0.00	3,740,000.00	100,000.00	100,000.00	3,640,000.00
d1) Transferencias Internas y Asignaciones al Sector Público	0.00	0.00	0.00	0.00	0.00	0.00
d2) Transferencias al Resto del Sector Público	0.00	0.00	0.00	0.00	0.00	0.00
d3) Subsidios y Subvenciones	3,740,000.00	0.00	3,740,000.00	100,000.00	100,000.00	3,640,000.00
d4) Ayudas Sociales	0.00	0.00	0.00	0.00	0.00	0.00
d5) Pensiones y Jubilaciones	0.00	0.00	0.00	0.00	0.00	0.00
d6) Transferencias a Fideicomisos, Mandatos y Otros Análogos	0.00	0.00	0.00	0.00	0.00	0.00
d7) Transferencias a la Seguridad Social	0.00	0.00	0.00	0.00	0.00	0.00
d8) Donativos	0.00	0.00	0.00	0.00	0.00	0.00
d9) Transferencias al Exterior	0.00	0.00	0.00	0.00	0.00	0.00
E. Bienes Muebles, Inmuebles e Intangibles (E=e1+e2+e3+e4+e5+e6+e7+e8+e9)	500,000.00	0.00	500,000.00	0.00	0.00	500,000.00
e1) Mobiliario y Equipo de Administración	0.00	0.00	0.00	0.00	0.00	0.00
e2) Mobiliario y Equipo Educativo y Recreativo	0.00	0.00	0.00	0.00	0.00	0.00
e3) Equipo e Instrumental Médico y de Laboratorio	0.00	0.00	0.00	0.00	0.00	0.00
e4) Vehículos y Equipo de Transporte	0.00	0.00	0.00	0.00	0.00	0.00
e5) Equipo de Defensa y Seguridad	0.00	0.00	0.00	0.00	0.00	0.00
e6) Maquinaria, Otros Equipos y Herramientas	0.00	0.00	0.00	0.00	0.00	0.00
e7) Activos Biológicos	0.00	0.00	0.00	0.00	0.00	0.00
e8) Bienes Inmuebles	0.00	0.00	0.00	0.00	0.00	0.00
e9) Activos Intangibles	500,000.00	0.00	500,000.00	0.00	0.00	500,000.00
F. Inversión Pública (F=f1+f2+f3)	0.00	0.00	0.00	0.00	0.00	0.00
f1) Obra Pública en Bienes de Dominio Público	0.00	0.00	0.00	0.00	0.00	0.00
f2) Obra Pública en Bienes Propios	0.00	0.00	0.00	0.00	0.00	0.00
f3) Proyectos Productivos y Acciones de Fomento	0.00	0.00	0.00	0.00	0.00	0.00
G. Inversiones Financieras y Otras Provisiones (G=g1+g2+g3+g4+g5+g6+g7)	0.00	0.00	0.00	0.00	0.00	0.00
g1) Inversiones Para el Fomento de Actividades Productivas	0.00	0.00	0.00	0.00	0.00	0.00
g2) Acciones y Participaciones de Capital	0.00	0.00	0.00	0.00	0.00	0.00
g3) Compra de Títulos y Valores	0.00	0.00	0.00	0.00	0.00	0.00
g4) Concesión de Préstamos	0.00	0.00	0.00	0.00	0.00	0.00
g5) Inversiones en Fideicomisos, Mandatos y Otros Análogos	0.00	0.00	0.00	0.00	0.00	0.00
Fideicomiso de Desastres Naturales (Informativo)	0.00	0.00	0.00	0.00	0.00	0.00





INSTITUTO MUNICIPAL DE ARTE Y CULTURA DE PUEBLA
Estado Analítico del Ejercicio del Presupuesto de Egresos Detallado - LDF
Clasificación por Objeto del Gasto (Capítulo y Concepto)
Del 1 de Enero al 31 de Marzo de 2026
(PESOS)

Formato 6 a) Estado Analítico del Ejercicio del Presupuesto de Egresos Detallado - LDF
(Clasificación por Objeto del Gasto)

Concepto (c)	Egresos				Subejercicio (e)
	Aprobado (d)	Ampliaciones/ (Reducciones)	Modificado	Devengado	
e6) Maquinaria, Otros Equipos y Herramientas	0.00	0.00	0.00	0.00	0.00
e7) Activos Biológicos	0.00	0.00	0.00	0.00	0.00
e8) Bienes Inmuebles	0.00	0.00	0.00	0.00	0.00
e9) Activos Intangibles	0.00	0.00	0.00	0.00	0.00
F. Inversión Pública (F=f1+f2+f3)	0.00	0.00	0.00	0.00	0.00
f1) Obra Pública en Bienes de Dominio Público	0.00	0.00	0.00	0.00	0.00
f2) Obra Pública en Bienes Propios	0.00	0.00	0.00	0.00	0.00
f3) Proyectos Productivos y Acciones de Fomento	0.00	0.00	0.00	0.00	0.00
G. Inversiones Financieras y Otras Provisiones (G=g1+g2+g3+g4+g5+g6+g7)	0.00	0.00	0.00	0.00	0.00
g1) Inversiones Para el Fomento de Actividades Productivas	0.00	0.00	0.00	0.00	0.00
g2) Acciones y Participaciones de Capital	0.00	0.00	0.00	0.00	0.00
g3) Compra de Títulos y Valores	0.00	0.00	0.00	0.00	0.00
g4) Concesión de Préstamos	0.00	0.00	0.00	0.00	0.00
g5) Inversiones en Fideicomisos, Mandatos y Otros Análogos	0.00	0.00	0.00	0.00	0.00
Fideicomiso de Desastres Naturales (Informativo)	0.00	0.00	0.00	0.00	0.00
g6) Otras Inversiones Financieras	0.00	0.00	0.00	0.00	0.00
g7) Provisiones para Contingencias y Otras Erogaciones Especiales	0.00	0.00	0.00	0.00	0.00
H. Participaciones y Aportaciones (H=h1+H2+H3)	0.00	0.00	0.00	0.00	0.00
h1) Participaciones	0.00	0.00	0.00	0.00	0.00
h2) Aportaciones	0.00	0.00	0.00	0.00	0.00
h3) Convenios	0.00	0.00	0.00	0.00	0.00
I. Deuda Pública (I=i1+i2+i3+i4+i5+i6+i7)	0.00	0.00	0.00	0.00	0.00
i1) Amortización de la Deuda Pública	0.00	0.00	0.00	0.00	0.00
i2) Intereses de la Deuda Pública	0.00	0.00	0.00	0.00	0.00
i3) Comisiones de la Deuda Pública	0.00	0.00	0.00	0.00	0.00
i4) Gastos de la Deuda Pública	0.00	0.00	0.00	0.00	0.00
i5) Costo por Coberturas	0.00	0.00	0.00	0.00	0.00
i6) Apoyos Financieros	0.00	0.00	0.00	0.00	0.00
i7) Adeudos de Ejercicios Fiscales Anteriores (ADEFAS)	0.00	0.00	0.00	0.00	0.00
III. Total de Egresos (III = I + H)	63,661,503.00	464.63	63,661,967.63	6,297,099.04	6,144,813.94


Bajo protesta de decir verdad declaramos que los datos anotados en el formato, son correctos y son responsabilidad del emisor.


ERNEST A SOCHEBENA ESCOBAR
 DIRECTORA GENERAL
 AUTORIZO


C. ABRAHAM AGUILAR FLORES
 DIRECTOR ADMINISTRATIVO
 VALIDO


C. DAVID ADOLFO BENITEZ LOZADA
 ANALISTA CONSULTIVO "A"
 ELABORO

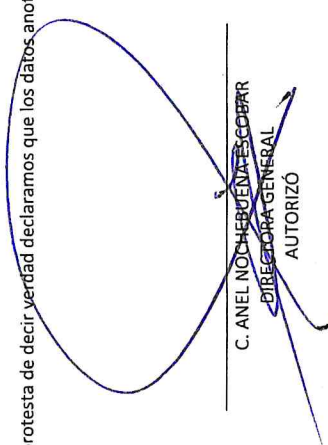
**Formato 6 b) Estado Analítico del Ejercicio del Presupuesto de Egresos Detallado - LDF
(Clasificación Administrativa)**




INSTITUTO MUNICIPAL DE ARTE Y CULTURA DE PUEBLA
Estado Analítico del Ejercicio del Presupuesto de Egresos Detallado - LDF
Clasificación Administrativa
Del 1 de Enero al 31 de Marzo de 2026
(PESOS)

Concepto (c)	Egresos						Subejercicio (e)
	Aprobado (d)	Ampliaciones/ (Reducciones)	Modificado	Devengado	Pagado		
I. Gasto No Etiquetado (I)	63,661,503.00	464.63	63,661,967.63	6,297,099.04	6,144,813.94	57,364,868.59	
000 RAMO GENERAL	0.00	0.00	0.00	0.00	0.00	0.00	
001 DIRECCION ADMINISTRATIVA	28,505,927.00	464.63	28,506,391.63	4,954,664.49	4,802,379.39	23,551,727.14	
002 DIRECCIÓN DE FESTIVALES Y GESTION CULTURAL	22,424,500.00	0.00	22,424,500.00	764,061.54	764,061.54	21,660,438.46	
003 DIRECCIÓN DE DESARROLLO ARTISTICO, CULTURAL Y PATRIMONIAL	4,267,076.00	90,000.00	4,357,076.00	513,520.00	513,520.00	3,843,556.00	
004 DIRECCIÓN DE VINCULACIÓN Y PROYECTOS ESPECIALES	5,269,000.00	0.00	5,269,000.00	64,853.01	64,853.01	5,204,146.99	
005 DIRECCION JURIDICA	0.00	0.00	0.00	0.00	0.00	0.00	
006 DIRECCION GENERAL	3,195,000.00	-90,000.00	3,105,000.00	0.00	0.00	3,105,000.00	
007 DIRECCIÓN GENERAL (SECRETARÍA TÉCNICA)	0.00	0.00	0.00	0.00	0.00	0.00	
008 DG	0.00	0.00	0.00	0.00	0.00	0.00	
009 COORDINACIÓN JURÍDICA	0.00	0.00	0.00	0.00	0.00	0.00	
II. Gasto Etiquetado (II)	0.00	0.00	0.00	0.00	0.00	0.00	
000 RAMO GENERAL	0.00	0.00	0.00	0.00	0.00	0.00	
001 DIRECCION ADMINISTRATIVA	0.00	0.00	0.00	0.00	0.00	0.00	
002 DIRECCIÓN DE FESTIVALES Y GESTION CULTURAL	0.00	0.00	0.00	0.00	0.00	0.00	
003 DIRECCIÓN DE DESARROLLO ARTISTICO, CULTURAL Y PATRIMONIAL	0.00	0.00	0.00	0.00	0.00	0.00	
004 DIRECCIÓN DE VINCULACIÓN Y PROYECTOS ESPECIALES	0.00	0.00	0.00	0.00	0.00	0.00	
005 DIRECCION JURIDICA	0.00	0.00	0.00	0.00	0.00	0.00	
006 DIRECCION GENERAL	0.00	0.00	0.00	0.00	0.00	0.00	
007 DIRECCIÓN GENERAL (SECRETARÍA TÉCNICA)	0.00	0.00	0.00	0.00	0.00	0.00	
008 DG	0.00	0.00	0.00	0.00	0.00	0.00	
009 COORDINACIÓN JURÍDICA	0.00	0.00	0.00	0.00	0.00	0.00	
III. Total de Egresos (III = I + II)	63,661,503.00	464.63	63,661,967.63	6,297,099.04	6,144,813.94	57,364,868.59	

Bajo protesta de decir verdad declaramos que los datos anotados en el formato, son correctos y son responsabilidad del emisor.


 C. ANEL NOCHEBUTENA ESCOBAR
 DIRECTORA GENERAL
 AUTORIZO


 C. ABRAHAM AGUILAR FLORES
 DIRECTOR ADMINISTRATIVO
 VALIDO


 C. DAVID ADOLFO BENITEZ LOZADA
 ANALISTA CONSULTIVO "A"
 ELABORÓ

**Formato 6 c) Estado Analítico del Ejercicio del Presupuesto de Egresos Detallado -LDF
(Clasificación Funcional)**



INSTITUTO MUNICIPAL DE ARTE Y CULTURA DE PUEBLA
Estado Analítico del Ejercicio del Presupuesto de Egresos Detallado - LDF
Clasificación Funcional (Finalidad y Función)
Del 1 de Enero al 31 de Marzo de 2026
(PESOS)

Concepto (c)	Egresos					Subejercicio (e)
	Aprobado (d)	Ampliaciones / (Reducciones)	Modificado	Devengado	Pagado	
b3) Salud	0.00	0.00	0.00	0.00	0.00	0.00
b4) Recreación, Cultura y Otras Manifestaciones Sociales	0.00	0.00	0.00	0.00	0.00	0.00
b5) Educación	0.00	0.00	0.00	0.00	0.00	0.00
b6) Protección Social	0.00	0.00	0.00	0.00	0.00	0.00
b7) Otros Asuntos Sociales	0.00	0.00	0.00	0.00	0.00	0.00
C. Desarrollo Económico (C=c1+c2+c3+c4+c5+c6+c7+c8+c9)	0.00	0.00	0.00	0.00	0.00	0.00
c1) Asuntos Económicos, Comerciales y Laborales en General	0.00	0.00	0.00	0.00	0.00	0.00
c2) Agropecuaria, Silvicultura, Pesca y Caza	0.00	0.00	0.00	0.00	0.00	0.00
c3) Combustibles y Energía	0.00	0.00	0.00	0.00	0.00	0.00
c4) Minería, Manufacturas y Construcción	0.00	0.00	0.00	0.00	0.00	0.00
c5) Transporte	0.00	0.00	0.00	0.00	0.00	0.00
c6) Comunicaciones	0.00	0.00	0.00	0.00	0.00	0.00
c7) Turismo	0.00	0.00	0.00	0.00	0.00	0.00
c8) Ciencia, Tecnología e Innovación	0.00	0.00	0.00	0.00	0.00	0.00
c9) Otras Industrias y Otros Asuntos Económicos	0.00	0.00	0.00	0.00	0.00	0.00
D. Otras No Clasificadas en Funciones Anteriores (D=d1+d2+d3+d4)	0.00	0.00	0.00	0.00	0.00	0.00
d1) Transacciones de la Deuda Pública / Costo Financiero de la Deuda	0.00	0.00	0.00	0.00	0.00	0.00
d2) Transferencias, Participaciones y Aportaciones Entre Diferentes Niveles y Órdenes de Gobierno	0.00	0.00	0.00	0.00	0.00	0.00
d3) Saneamiento del Sistema Financiero	0.00	0.00	0.00	0.00	0.00	0.00
d4) Adeudos de Ejercicios Fiscales Anteriores	0.00	0.00	0.00	0.00	0.00	0.00
III. Total de Egresos (III = I + II)	63,661,503.00	464.63	63,661,967.63	6,297,099.04	6,144,813.94	57,364,868.59

Bajo protesta de decir verdad declaramos que los datos anotados en el formato, son correctos y son responsabilidad del emisor.

C. ANEYMOCHUBENA ESCOBAR
DIRECTORA GENERAL
AUTORIZO

C. ABRAHAM AGUILAR FLORES
DIRECTOR ADMINISTRATIVO
VALIDO

David Adolfo Benitez Lozada
C. DAVID ADOLFO BENITEZ LOZADA
ANALISTA CONSULTIVO "A"
ELABORO

**Formato 6 d) Estado Analítico del Ejercicio del Presupuesto de Egresos Detallado - LDF
(Clasificación de Servicios Personales por Categoría)**

Concepto (c)	Egresos					Subejercicio (e)
	Aprobado (d)	Ampliaciones / (Reducciones)	Modificado	Devengado	Pagado	
I. Gasto No Etiquetado (I=A+B+C+D+E+F)	0.00	0.00	0.00	0.00	0.00	0.00
A. Personal Administrativo	0.00	0.00	0.00	0.00	0.00	0.00
B. Magisterio	0.00	0.00	0.00	0.00	0.00	0.00
C. Servicios de Salud (C=c1+c2)	0.00	0.00	0.00	0.00	0.00	0.00
c1) Personal Administrativo	0.00	0.00	0.00	0.00	0.00	0.00
c2) Personal Médico, paramédico y afín	0.00	0.00	0.00	0.00	0.00	0.00
D. Seguridad Pública	0.00	0.00	0.00	0.00	0.00	0.00
E. Gastos asociados a la implementación de nuevas leyes federales o reformas a las mismas	0.00	0.00	0.00	0.00	0.00	0.00
F. Sentencias laborales definitivas	0.00	0.00	0.00	0.00	0.00	0.00
II. Gasto Etiquetado (I=A+B+C+D+E+F)	0.00	0.00	0.00	0.00	0.00	0.00
A. Personal Administrativo	0.00	0.00	0.00	0.00	0.00	0.00
B. Magisterio	0.00	0.00	0.00	0.00	0.00	0.00
C. Servicios de Salud (C=c1+c2)	0.00	0.00	0.00	0.00	0.00	0.00
c1) Personal Administrativo	0.00	0.00	0.00	0.00	0.00	0.00
c2) Personal Médico, paramédico y afín	0.00	0.00	0.00	0.00	0.00	0.00
D. Seguridad Pública	0.00	0.00	0.00	0.00	0.00	0.00
E. Gastos asociados a la implementación de nuevas leyes federales o reformas a las mismas	0.00	0.00	0.00	0.00	0.00	0.00
F. Sentencias laborales definitivas	0.00	0.00	0.00	0.00	0.00	0.00
III. Total de Gasto en Servicios Personales (III = I + II)	0.00	0.00	0.00	0.00	0.00	0.00



INSTITUTO MUNICIPAL DE ARTE Y CULTURA DE PUEBLA
Estado Analítico del Ejercicio del Presupuesto de Egresos Detallado - LDF
Clasificación de Servicios Personales por Categoría
Del 1 de Enero al 31 de Marzo de 2026
(PESOS)


Bajo protesta de decir verdad declaramos que los datos anotados en el formato, son correctos y son responsabilidad del emisor.

C. ANEL NOGREBUENA-ESCOBAR
DIRECTORA GENERAL
AUTORIZO


C. ABRAHAM AGUILAR FLORES
DIRECTOR ADMINISTRATIVO
VALIDO


C. DAVID ADOLFO BENITEZ LOZADA
ANALISTA CONSULTIVO "A"
ELABORO


Formato 7 a) Proyecciones de Ingresos - LDF

 INSTITUTO MUNICIPAL DE ARTE Y CULTURA DE PUEBLA Proyecciones de Ingresos - LDF (PESOS) (CIFRAS NOMINALES)		2026	2027	2028	2029	2030	2031
Concepto (b)							
1. Ingresos de Libre Disposición (1=A+B+C+D+E+F+G+H+I+K+L)		63,661,967.63	63,661,967.63	63,661,967.63	63,661,967.63	63,661,967.63	63,661,967.63
A.	Impuestos	0.00	0.00	0.00	0.00	0.00	0.00
B.	Cuotas y Aportaciones de Seguridad Social	0.00	0.00	0.00	0.00	0.00	0.00
C.	Contribuciones de Mejoras	0.00	0.00	0.00	0.00	0.00	0.00
D.	Derechos	0.00	0.00	0.00	0.00	0.00	0.00
E.	Productos	464.63	464.63	464.63	464.63	464.63	464.63
F.	Aprovechamientos	0.00	0.00	0.00	0.00	0.00	0.00
G.	Ingresos por ventas de Bienes y Servicios	0.00	0.00	0.00	0.00	0.00	0.00
H.	Participaciones	0.00	0.00	0.00	0.00	0.00	0.00
I.	Incentivos Derivados de la Colaboración Fiscal	0.00	0.00	0.00	0.00	0.00	0.00
J.	Transferencias	63,661,503.00	63,661,503.00	63,661,503.00	63,661,503.00	63,661,503.00	63,661,503.00
K.	Convenios	0.00	0.00	0.00	0.00	0.00	0.00
L.	Otros Ingresos de Libre Disposición	0.00	0.00	0.00	0.00	0.00	0.00
2. Transferencias Federales Etiquetadas (2=A+B+C+D+E)		0.00	0.00	0.00	0.00	0.00	0.00
A.	Aportaciones	0.00	0.00	0.00	0.00	0.00	0.00
B.	Convenios	0.00	0.00	0.00	0.00	0.00	0.00
C.	Fondos Distintos de Aportaciones	0.00	0.00	0.00	0.00	0.00	0.00
D.	Transferencias, Subsidios y Subvenciones, y Pensiones y Jubilaciones	0.00	0.00	0.00	0.00	0.00	0.00
E.	Otras Transferencias Federales Etiquetadas	0.00	0.00	0.00	0.00	0.00	0.00
3. Ingresos Derivados de Financiamientos (3=A)		0.00	0.00	0.00	0.00	0.00	0.00
A.	Ingresos Derivados de Financiamientos	0.00	0.00	0.00	0.00	0.00	0.00
4. Total de Ingresos Proyectados (4=1+2+3)		63,661,967.63	63,661,967.63	63,661,967.63	63,661,967.63	63,661,967.63	63,661,967.63
Datos Informativos							
1. Ingresos Derivados de Financiamientos con Fuente de Pago de Recursos de Libre Disposición		0.00	0.00	0.00	0.00	0.00	0.00
2. Ingresos Derivados de Financiamientos con Fuente de Pago de Transferencias Federales Etiquetadas		0.00	0.00	0.00	0.00	0.00	0.00
3. Ingresos Derivados de Financiamientos (3=1+2+3)		0.00	0.00	0.00	0.00	0.00	0.00

Bajo protesta de decir verdad declaramos que los datos anotados en el formato, son correctos y son responsabilidad del emisor.


 C. ANEL NOCHEBUENA ESCOBAR
 DIRECTORA GENERAL
 AUTORIZÓ


 C. ABRAHAM AGUILAR ELORES
 DIRECTOR ADMINISTRATIVO
 VALIDO


 C. DAVID ADOLFO BENITEZ LOZADA
 ANALISTA CONSULTIVO "A"
 ELABORÓ

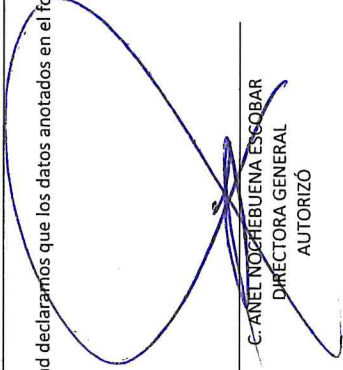
Formato 7 b) Proyecciones de Egresos - LDF

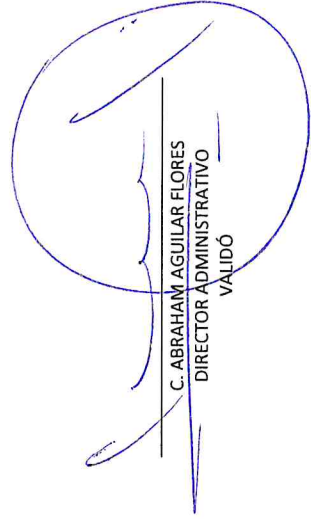



INSTITUTO MUNICIPAL DE ARTE Y CULTURA DE PUEBLA
Proyecciones de Egresos - LDF
(PESOS)
(CIFRAS NOMINALES)

Concepto (b)	2026	2027	2028	2029	2030	2031
1. Gasto No Etiquetado (1=A+B+C+D+E+F+G+H+I)	63,661,967.63	63,661,967.63	63,661,967.63	63,661,967.63	63,661,967.63	63,661,967.63
A. Servicios Personales	19,124,501.00	19,124,501.00	19,124,501.00	19,124,501.00	19,124,501.00	19,124,501.00
B. Materiales y Suministros	1,297,797.00	1,297,797.00	1,297,797.00	1,297,797.00	1,297,797.00	1,297,797.00
C. Servicios Generales	38,999,669.63	38,999,669.63	38,999,669.63	38,999,669.63	38,999,669.63	38,999,669.63
D. Transferencias, Asignaciones, Subsidios y Otras Ayudas	3,740,000.00	3,740,000.00	3,740,000.00	3,740,000.00	3,740,000.00	3,740,000.00
E. Bienes Muebles, Inmuebles e Intangibles	500,000.00	500,000.00	500,000.00	500,000.00	500,000.00	500,000.00
F. Inversión Pública	0.00	0.00	0.00	0.00	0.00	0.00
G. Inversiones Financieras y Otras Provisiones	0.00	0.00	0.00	0.00	0.00	0.00
H. Participaciones y Aportaciones	0.00	0.00	0.00	0.00	0.00	0.00
I. Deuda Pública	0.00	0.00	0.00	0.00	0.00	0.00
1. Gasto Etiquetado (2=A+B+C+D+E+F+G+H+I)	0.00	0.00	0.00	0.00	0.00	0.00
A. Servicios Personales	0.00	0.00	0.00	0.00	0.00	0.00
B. Materiales y Suministros	0.00	0.00	0.00	0.00	0.00	0.00
C. Servicios Generales	0.00	0.00	0.00	0.00	0.00	0.00
D. Transferencias, Asignaciones, Subsidios y Otras Ayudas	0.00	0.00	0.00	0.00	0.00	0.00
E. Bienes Muebles, Inmuebles e Intangibles	0.00	0.00	0.00	0.00	0.00	0.00
F. Inversión Pública	0.00	0.00	0.00	0.00	0.00	0.00
G. Inversiones Financieras y Otras Provisiones	0.00	0.00	0.00	0.00	0.00	0.00
H. Participaciones y Aportaciones	0.00	0.00	0.00	0.00	0.00	0.00
I. Deuda Pública	0.00	0.00	0.00	0.00	0.00	0.00
2. Total de Egresos Projectados (3 = 1 + 2)	63,661,967.63	63,661,967.63	63,661,967.63	63,661,967.63	63,661,967.63	63,661,967.63

Bajo protesta de decir verdad declaramos que los datos anotados en el formato, son correctos y son responsabilidad del emisor.


C. ANEL NORIEBUENA ESCOBAR
DIRECTORA GENERAL
AUTORIZÓ


C. ABRAHAM AGUILAR FLORES
DIRECTOR ADMINISTRATIVO
VALIDÓ


C. DAVID ADOLFO BENITEZ LOZADA
ANALISTA CONSULTIVO "A"
ELABORÓ

Formato 7 c) Resultados de Ingresos - LDF

INSTITUTO MUNICIPAL DE ARTE Y CULTURA DE PUEBLA

Resultados de Ingresos - LDF

(PESOS)



Concepto (b)	2021	2022	2023	2024	2025	2026
1. Ingresos de Libre Disposición (1=A+B+C+D+E+F+G+H+I+J+K+L)						
A. Impuestos	0.00	37,996,045.22	60,734,415.18	52,419,219.15	75,976,699.88	63,661,967.63
B. Cuotas y Aportaciones de Seguridad Social	0.00	0.00	0.00	0.00	0.00	0.00
C. Contribuciones de Mejoras	0.00	0.00	0.00	0.00	0.00	0.00
D. Derechos	0.00	0.00	0.00	0.00	0.00	0.00
E. Productos	0.00	736.22	1,086.18	762.15	2,115.88	464.63
F. Aprovechamientos	0.00	0.00	0.00	0.00	0.00	0.00
G. Ingresos por Ventas de Bienes y Servicios	0.00	0.00	0.00	0.00	0.00	0.00
H. Participaciones	0.00	0.00	0.00	0.00	0.00	0.00
I. Incentivos Derivados de la Colaboración Fiscal	0.00	0.00	0.00	0.00	0.00	0.00
J. Transferencias	0.00	37,995,309.00	60,733,329.00	52,418,457.00	75,974,584.00	63,661,503.00
K. Convenios	0.00	0.00	0.00	0.00	0.00	0.00
L. Otros Ingresos de Libre Disposición	0.00	0.00	0.00	0.00	0.00	0.00
2. Transferencias Federales Etiquetadas (2=A+B+C+D+E)						
A. Aportaciones	0.00	0.00	0.00	0.00	0.00	0.00
B. Convenios	0.00	0.00	0.00	0.00	0.00	0.00
C. Fondos Distintos de Aportaciones	0.00	0.00	0.00	0.00	0.00	0.00
D. Transferencias, Subsidios y Subvenciones, y Pensiones y Jubilaciones	0.00	0.00	0.00	0.00	0.00	0.00
E. Otras Transferencias Federales Etiquetadas	0.00	0.00	0.00	0.00	0.00	0.00
3. Ingresos Derivados de Financiamientos (3=A)						
A. Ingresos Derivados de Financiamientos	0.00	0.00	0.00	0.00	0.00	0.00
4. Total de Resultados de Ingresos (4=1+2+3)	0.00	37,996,045.22	60,734,415.18	52,419,219.15	75,976,699.88	63,661,967.63
Datos Informativos						
1. Ingresos Derivados de Financiamientos con Fuente de Pago de Recursos de Libre Disposición	0.00	0.00	0.00	0.00	0.00	0.00
2. Ingresos derivados de Financiamientos con Fuente de Pago de Transferencias Federales Etiquetadas	0.00	0.00	0.00	0.00	0.00	0.00
3. Ingresos Derivados de Financiamiento (3 = 1 + 2)	0.00	0.00	0.00	0.00	0.00	0.00

1. Los importes corresponden al momento contable de los ingresos devengados.

2. Los importes corresponden a los ingresos devengados al cierre trimestral más reciente disponible y estimados para el resto del ejercicio.

Bajo protesta de decir verdad declaramos que los datos anotados en el formato, son correctos y son responsabilidad del emisor.

C. ANEL NOCHEBUENA ESCOBAR
DIRECTORA GENERAL
AUTORIZÓ

C. ABRAHAM AGUILAR FLORES
DIRECTOR ADMINISTRATIVO
VALIDÓ

David Adolfo Benitez Lozada

C. DAVID ADOLFO BENITEZ LOZADA
ANALISTA CONSULTIVO "A"
ELABORÓ

Formato 7 d) Resultados de Egresos - LDF

INSTITUTO MUNICIPAL DE ARTE Y CULTURA DE PUEBLA

Resultados de Egresos - LDF
(PESOS)





Concepto (b)	2021	2022	2023	2024	2025	2026
1. Gasto No Etiquetado (1=A+B+C+D+E+F+G+H+I)						
A. Servicios Personales	0.00	37,996,045.22	60,558,912.93	50,951,303.15	75,697,312.17	63,661,967.63
B. Materiales y Suministros	0.00	14,806,660.00	15,769,389.00	16,550,803.94	19,407,894.26	19,124,501.00
C. Servicios Generales	0.00	2,135,184.00	2,793,886.81	1,740,425.47	1,220,313.71	1,297,797.00
D. Transferencias, Asignaciones, Subsidios y Otras Ayudas	0.00	19,288,886.22	38,785,835.73	31,790,073.74	51,133,944.84	38,999,669.63
E. Bienes Muebles, Inmuebles e Intangibles	0.00	1,416,750.00	1,419,930.00	870,000.00	3,700,921.99	3,740,000.00
F. Inversión Pública	0.00	348,565.00	1,789,871.39	0.00	234,237.37	500,000.00
G. Inversiones Financieras y Otras Provisiones	0.00	0.00	0.00	0.00	0.00	0.00
H. Participaciones y Aportaciones	0.00	0.00	0.00	0.00	0.00	0.00
I. Deuda Pública	0.00	0.00	0.00	0.00	0.00	0.00
2. Gasto Etiquetado (2=A+B+C+D+E+F+G+H+I)						
A. Servicios Personales	0.00	0.00	0.00	0.00	0.00	0.00
B. Materiales y Suministros	0.00	0.00	0.00	0.00	0.00	0.00
C. Servicios Generales	0.00	0.00	0.00	0.00	0.00	0.00
D. Transferencias, Asignaciones, Subsidios y Otras Ayudas	0.00	0.00	0.00	0.00	0.00	0.00
E. Bienes Muebles, Inmuebles e Intangibles	0.00	0.00	0.00	0.00	0.00	0.00
F. Inversión Pública	0.00	0.00	0.00	0.00	0.00	0.00
G. Inversiones Financieras y Otras Provisiones	0.00	0.00	0.00	0.00	0.00	0.00
H. Participaciones y Aportaciones	0.00	0.00	0.00	0.00	0.00	0.00
I. Deuda Pública	0.00	0.00	0.00	0.00	0.00	0.00
3. Total del Resultado de Egresos (3=1+2)	0.00	37,996,045.22	60,558,912.93	50,951,303.15	75,697,312.17	63,661,967.63


1 Los importes corresponden al momento contable de los ingresos devengados.

2 Los importes corresponden a los ingresos devengados al cierre trimestral más reciente disponible y estimados para el resto del ejercicio.

Bajo protesta de decir verdad declaramos que los datos anotados en el formato, son correctos y son responsabilidad del emisor.


C. AMEL NOCHERUZA ESCOBAR
DIRECTORA GENERAL
AUTORIZÓ


C. ABRAHAM AGUILAR FLORES
DIRECTOR ADMINISTRATIVO
VALIDÓ



C. DAVID ADOLFO BENITEZ LOZADA
ANALISTA CONSULTIVO "A"
ELABORÓ



INSTITUTO MUNICIPAL DE ARTE Y CULTURA DE PUEBLA

Art. 8 de la Ley de Disciplina Financiera de las Entidades Federativas y Municipios


Aumento o Creación de Gasto

Del 1 de Enero al 31 de Marzo de 2026

Artículo 8.- Toda propuesta de aumento o creación de gasto del Presupuesto de Egresos, deberá acompañarse con la correspondiente fuente de ingresos distinta al Financiamiento, o compensarse con reducciones en otras previsiones de gasto.

Concepto	Ampliaciones	(Reducciones)	Ampliaciones Compensadas	(Reducciones Compensadas)	Modificaciones
GASTO NO ETIQUETADO MODIFICADO					
11.01 RECURSOS FISCALES (PARTICIPACIONES)					
2.2.1.3 PRODUCTOS ALIMENTICIOS PARA EL PERSONAL EN LAS INSTALACIONES DE LAS DEPENDENCIAS Y ENTIDADES	0.00	0.00	0.00	399.00	100,398.00
2.2.3.1 UTENSILIOS PARA EL SERVICIO DE ALIMENTACIÓN	0.00	0.00	399.00	0.00	399.00
2.4.6.1 MATERIAL ELÉCTRICO Y ELECTRÓNICO	0.00	0.00	0.00	28,000.00	110,000.00
2.9.6.1 REFACCIONES Y ACCESORIOS MENORES DE EQUIPO DE TRANSPORTE	0.00	0.00	28,000.00	0.00	28,000.00
3.3.3.1 SERVICIOS DE DESARROLLO DE APLICACIONES INFORMÁTICAS	0.00	0.00	0.00	42,319.21	65,680.79
3.3.3.4 SERVICIOS DE MANTENIMIENTO DE APLICACIONES INFORMÁTICAS	0.00	0.00	42,319.21	0.00	42,319.21
3.4.1.1 SERVICIOS FINANCIEROS Y BANCARIOS	464.63	0.00	0.00	0.00	30,464.63
3.7.2.1 PASAJES TERRESTRES NACIONALES	0.00	0.00	4,320.00	0.00	92,320.00
3.7.5.1 VIÁTICOS EN EL PAÍS	0.00	0.00	0.00	9,072.00	160,928.00
3.8.2.2 GASTOS DE ORDEN CULTURAL	0.00	0.00	1,226,400.00	1,226,400.00	23,048,076.00
3.9.2.1 OTROS IMPUESTOS Y DERECHOS	0.00	0.00	4,752.00	0.00	24,752.00
4.4.1.7 AYUDAS EN MATERIA DE FORMACIÓN EDUCATIVA Y CULTURAL	0.00	0.00	51,500.00	141,500.00	3,050,000.00
4.4.5.1 AYUDAS SOCIALES A INSTITUCIONES CULTURALES SIN FINES DE LUCRO	0.00	0.00	90,000.00	0.00	690,000.00
TOTAL GASTO NO ETIQUETADO MODIFICADO	464.63	0.00	1,447,690.21	1,447,690.21	27,443,337.63
GASTO ETIQUETADO MODIFICADO					
TOTAL GASTO ETIQUETADO MODIFICADO	464.63	0.00	1,447,690.21	1,447,690.21	27,443,337.63
TOTAL GASTO MODIFICADO	929.26	0.00	2,895,380.42	2,895,380.42	54,886,675.26

Bajo protesta de decir verdad declaramos que los datos anotados en el formato, son correctos y son responsabilidad del emisor.


 C. ABRAHAM AGUILAR FLORES
 DIRECTOR ADMINISTRATIVO
 VALIDO



C. DAVID ADOLFO BENITEZ LOZADA
 ANALISTA CONSULTIVO "A"
 ELABORÓ


 C. ANEL NOCHEBUENA ESCOBAR
 DIRECTORA GENERAL
 AUTORIZO